

(1) المدارس والفصول والتلاميذ في التعليم قبل الجامعي طبقا للمرحلة التعليمية 2019/2018

**Schools, Classes & Students of Pre-University Education
by Educational Stage 18/2019⁽¹⁾**

Unit : No.

الوحدة : بالعدد

Educational Stage	جملة	بنات	بنين	فصول	مدارس	المرحلة التعليمية
	Total	Females	Males	Classes	Schools	
Pre-Primary	1 389 942	673 291	716 651	38 460	12 065	ما قبل الابتدائي
Primary	12 200 099	5928 755	6271 344	249 124	18 762	الابتدائي
Preparatory	5 012 304	2440 586	2571 718	111 039	12 275	الإعدادي
General Secondary	1 753 912	957 246	796 666	43 340	3 658	الثانوي العام
Industrial Secondary	902 331	331 333	570 998	25 123	1227	الثانوي الصناعي
Agriculture Secondary	225 481	34 218	191 263	5 029	256	الثانوي الزراعي
Commercial Secondary	796 446	457 505	338 941	18 295	905	الثانوي التجاري
Sociaty Schools ⁽²⁾	133 007	91 605	41 402	5 048	5 048	مدارس المجتمع ⁽²⁾
Handicapped Education	39 859	14 615	25 244	4 710	1018	التربية الخاصة
Total	22 453 381	10 929 154	11 524 227	500 168	55 214	الاجمالي

(1) Excluding Al-Azhar Education

(1) لايشمل التعليم الازهرى

(2) Include Single Class (mixed) + Improving Crafts For Girls

(2) تشمل مدارس الفصل الواحد (مشترك) + صديقة الفتيات.

Source : Ministry of Education

المصدر: وزارة التربية والتعليم

Egypt in Figures 2020

مصر في أرقام 2020

التعليم الأزهرى قبل الجامعى طبقاً للمرحلة التعليمية 2019/18

Al-Azhar Pre-University Education By Educational Stage 18/2019

Unit : No.

الوحدة : بالعدد

Educational Stage	Students التلاميذ			عدد	عدد	المرحلة التعليمية
	الجملة	إناث	ذكور	الفصول	المعاهد	
	Total	Females	Males	Classes	Institutes	
Primary	906 240	429 550	476 690	29 641	3 613	ابتدائى
Preparatory	385 359	173 349	212 010	13 654	3 437	ابتدائى
Secondary	354 938	156 986	197 952	13 116	2 244	ابتدائى
Recitations	10 299	5 311	4 988	739	126	ابتدائى
Total	1 656 836	765 196	891 640	57 150	9 420	الاجمالي

Source: Al Azhar Al Shareef

المصدر : الأزهر الشريف

التلاميذ فى مدارس التربية الخاصة طبقاً للنوع والإعاقة (2019/18 - 2018/17)

Pupils in special education schools By disability (17/2018 - 18/2019)

Unit : No.

الوحدة : بالعدد

Type of disability	2019/2018			2018/2017			المرحلة التعليمية
	الجملة	إناث	ذكور	الجملة	إناث	ذكور	
	Total	Females	Males	Total	Females	Males	
Blinds & Visually Impaired	3 045	1 343	1 702	2 790	1 253	1 537	ابتدائى
Deaf & Hearing Impaired	12 027	5 128	6 899	12 496	5 349	7 147	اعدادى
Intellectual Disability	24 555	8 065	16 490	23 172	7 588	15 584	ثانوى
Treatment	232	79	153	183	69	114	قراءات
Total	39 859	14 615	25 244	38 641	14 259	24 382	الاجمالي

Source : Ministry of Education

المصدر : وزارة التربية والتعليم

Egypt in Figures 2020

مصر فى أرقام 2020

المدارس و الفصول والتلاميذ و المدرسون فى مدارس التجريبي طبقاً للمحافظات 2019/18
Schools, Classes, Pupils & Teacher of experimental Schools
By Governorate 18/2019

Unit : No.

الوحدة : بالعدد

Governorate	مدرسون	تلاميذ	فصول	مدارس	المحافظة
	Teachers	Pupils	Classes	Schools	
Cairo	44 145	250 961	6 112	655	القاهرة
Alexandria	16 136	133 423	2 355	278	الاسكندرية
Port-Said	1856	17 186	480	65	بورسعيد
Suez	1423	13 791	393	47	السويس
Damietta	2151	16 074	430	49	دمياط
Dakahlia	3 567	27 650	754	94	الدقهلية
Sharkia	4 450	37 378	926	100	الشرقية
Kalyoubia	8 437	72 586	1 773	169	القليوبية
Kafr-El-Sheikh	1 835	18 787	490	69	كفر الشيخ
Gharbia	3 212	40 111	858	103	الغربية
Menoufia	2019	23 596	673	93	المنوفية
Behera	2 086	32 262	847	121	البحيرة
Ismailia	2276	19 558	535	58	الاسماعيلية
Giza	15 695	103 126	2232	217	الجيزة
Beni-Suef	1281	15 630	437	49	بنى سويف
Fayoum	880	9 973	275	39	الفيوم
Menia	906	10 728	311	33	المنيا
Asyout	1 794	21 972	588	81	أسيوط
Suhag	1019	16 974	474	68	سوهاج
Qena	682	12 064	349	45	قنا
Aswan	1059	8 483	272	35	أسوان
Luxor	330	4 884	134	22	الأقصر
Red Sea	1005	12 639	354	37	البحر الاحمر
El-Wadi El-Gidid	292	1 660	83	20	الوادى الجديد
Matrouh	194	2 605	78	10	مطروح
North Sinai	266	1 959	86	19	شمال سيناء
South Sinai	526	4 595	161	37	جنوب سيناء
Total	119 522	930 655	22 460	2 613	الاجمالي

Egypt in Figures 2020

مصر فى أرقام 2020

المدارس والفصول والتلاميذ في التعليم قبل الجامعي طبقاً للمحافظات
(⁽¹⁾ 2019/18 - 2018/2017)

Schools, Classes & Pupils of Pre-University Education
By Governorate (2017/2018 - 18/2019 ⁽¹⁾)

Unit : No.

الوحدة : بالعدد

Governorate	2019/2018			2018/2017			المحافظة
	تلاميذ	فصول	مدارس	تلاميذ	فصول	مدارس	
	Students	Rooms	Schools	Students	Rooms	Schools	
Cairo	2 265 194	53 556	4 970	2 182 785	53 906	4 865	القاهرة
Alexandria	1 230 856	25 711	2 409	1 169 307	25 325	2 268	الإسكندرية
Port-Said	165 379	4 391	449	157 581	4 259	441	بورسعيد
Suez	174 940	4 363	406	168 817	4 266	393	السويس
Damietta	378 547	8 815	907	371 306	8 552	853	دمياط
Dakahlia	1 415 119	30 570	2 945	1 361 891	30 138	3 167	الدقهلية
Sharkia	1 625 501	35 595	3 889	1 546 479	35 053	3 807	الشرقية
Kalyoubia	1 365 107	28 371	2 252	1 306 480	27 464	2 195	القليوبية
Kafr-El-Sheikh	771 919	17 158	1 987	729 008	16 759	1 949	كفر الشيخ
Gharbia	1 119 704	23 234	2 274	1 065 370	22 626	2 202	الغربية
Menoufia	1035 555	22 084	2 245	991 065	22 033	2 145	المنوفية
Behera	1 446 356	30 716	3 480	1 362 817	29 902	3 378	البحيرة
Ismailia	331 190	7 999	903	311 325	7 965	885	الإسماعيلية
Giza	2 163 821	42 822	3 384	2 063 435	41 407	3 267	الجيزة
Beni-Suef	734 113	16 044	1 727	701 480	15 654	1 673	بنى سويف
Fayoum	785 704	16 400	1 436	764 696	16 449	1 389	الفيوم
Menia	1 308 185	27 851	2 596	1 242 525	27 689	2 537	المنيا
Asyout	1040 552	22 002	2 191	989 980	21 546	2 127	أسيوط
Suhag	1 112 570	24 558	2 443	1 074 205	24 050	2 392	سوهاج
Qena	741 598	16 961	1 771	701 536	16 700	1 736	قنا
Aswan	345 224	9 405	1 233	329 076	9 199	1 208	أسوان
Luxor	274 131	6 447	806	259 834	6 433	775	الأقصر
Red Sea	104 676	2 810	372	98 882	2 691	357	البحر الأحمر
El-Wadi El-Gidid	65 560	2 328	427	61 286	2 267	416	الوادي الجديد
Matrouh	131 257	3 414	507	120 691	3 299	490	مطروح
North Sinai	111 170	3 533	547	108 822	3 564	533	شمال سيناء
South Sinai	36 587	1 488	293	33 120	1 419	285	جنوب سيناء
Total	22280 515	488 626	48 849	21273 799	480 615	47 733	الإجمالي

(1) Excludes (single Class, Handicapped Schools
- Al-Azhar & Exprimental Education) .

(1) لا يشمل (مدارس الفصل الواحد - التربية الخاصة
- التعليم الأزهرى والتجريبي)

Egypt in Figures 2020

مصر فى أرقام 2020

(1) المعاهد والفصول والتلاميذ في التعليم الأزهرى طبقا للمحافظات 2019/18
 Institues, Classrooms & Students in Al-Azhar Education
 By Governorate 18/2019 (1)

Unit: No.

الوحدة : بالعدد

Governorate	% تلاميذ	% فصول	% معاهد	تلاميذ	فصول	معاهد	المحافظة
	% Students	% Classrooms	% Institutes	Students	Classrooms	Institutes	
Cairo	7.5	6.7	4.8	130 923	4 026	509	القاهرة
Alexandria	2.2	1.8	1.5	38 021	1 063	156	الاسكندرية
Port Said	0.4	0.4	0.4	7 355	259	42	بور سعيد
Suez	0.5	0.5	0.5	9 605	300	54	السويس
Demitta	1.5	1.6	1.6	25 937	941	170	دمياط
Dakahlia	7.6	9.2	9.9	132 213	5 521	1056	الدقهلية
Sharkia	11.4	11.8	12.7	198 743	7 119	1 355	الشرقية
Kalyoubia	3.3	3.3	3.5	57 407	1 995	376	القليوبية
Kafr -El-Sheikh	5.0	5.2	4.8	86 664	3 126	515	كفر الشيخ
Gharbia	6.2	7.2	7.0	108 317	4 344	744	الغربية
Menoufia	3.6	4.7	5.2	63 260	2 822	559	المنوفية
Behera	8.3	7.3	6.9	144 900	4 411	732	البحيرة
Ismailia	1.6	1.8	2.0	27 598	1 061	216	الاسماعيلية
Giza	7.8	5.5	4.4	136 357	3 341	474	الجيزة
Beni-Suef	3.0	2.6	3.0	52 265	1 597	317	بنى سويف
Fayoum	3.1	2.5	2.5	54 144	1 488	271	الفيوم
Menia	4.1	4.0	4.3	72 204	2 385	454	المنيا
Asyout	4.4	4.0	3.6	76 151	2 422	387	أسيوط
Suhag	8.7	7.8	6.6	152 237	4 679	702	سوهاج
Qena	4.9	4.6	4.3	84 824	2 748	463	قنا
Aswan	1.4	1.7	2.1	24 661	1049	226	أسوان
Luxor	1.6	1.9	2.1	27 912	1 141	228	الأقصر
Red Sea	0.4	0.5	0.7	6 400	328	73	البحر الاحمر
El-Wadi	0.2	0.8	1.2	3 992	459	133	الوادي الجديد
El-Gidid	0.7	0.9	1.3	12 511	551	137	مطروح
Matrouh	0.5	1.1	1.7	8 051	644	177	شمال سيناء
North Sinai	0.3	0.7	1.2	4 498	451	126	جنوب سيناء
South Sinai							
Total	100	100	100	1 747 150	60 271	10 652	الاجمالي

(1) يشمل المدارس الازهرية (الابتدائي - الأعدادى - الثانوى - رياض الأطفال - قراءات)

(1) Al-Azhar Institues Include (Primary -Preparatory -Secondary -Nursery -Recitations)

Source: Al Azhar Al Shareef

المصدر : الأزهر الشريف

Egypt in Figures 2020

مصر فى أرقام 2020

المدارس والفصول والتلاميذ طبقاً للقطاع والمرحلة التعليمية 2019/18

Schools, Classes & Students by Sector & Educational Stage 18/2019

Unit : No.

الوحدة : بالعدد

Educational Stage	القطاع الخاص Private Sector			القطاع الحكومي Governmental Sector			المرحلة التعليمية
	تلاميذ Students	فصول Class Rooms	مدارس Schools	تلاميذ Students	فصول Class Rooms	مدارس Schools	
Pre-Primary	351 393	11 612	2 516	1038 549	26 848	9 549	ما قبل الابتدائي
Primary	1 197 889	35 198	2 248	11 002 210	213 926	16 514	الابتدائي
Preparatory	375 401	12 159	1 888	4 636 903	98 880	10 387	الإعدادي
General Secondary	257 373	8 198	1298	1 496 539	35 142	2 360	الثانوي العام
Industrial Secondary	2 562	100	8	899 769	25 023	1219	الثانوي الصناعي
Agricultural Secondary	-	-	-	225 481	5 029	256	الثانوي الزراعي
Commercial Secondary ⁽¹⁾	147 016	2 922	197	649 430	15 373	708	الثانوي التجاري ⁽¹⁾
societal Education ⁽²⁾	-	-	-	133 007	5 048	5 048	التعليم المجتمعي ⁽²⁾
Handicapped Education	418	95	16	39 441	4 615	1002	التربية الخاصة
Total	2 332 052	70 284	8 171	20 121 329	429 884	47 043	الإجمالي

(1) Commercial Secondary includes Hotel Secondary

(1) الثانوي التجاري يشمل الفندقية

(2) Include Single Class (mixed) + Improving Crafts For Girls

(2) تشمل مدارس الفصل الواحد (مشترك) + صديقة الفتيات.

Source: Ministry of Education

المصدر : وزارة التربية والتعليم

Egypt in Figures 2020

مصر في أرقام 2020

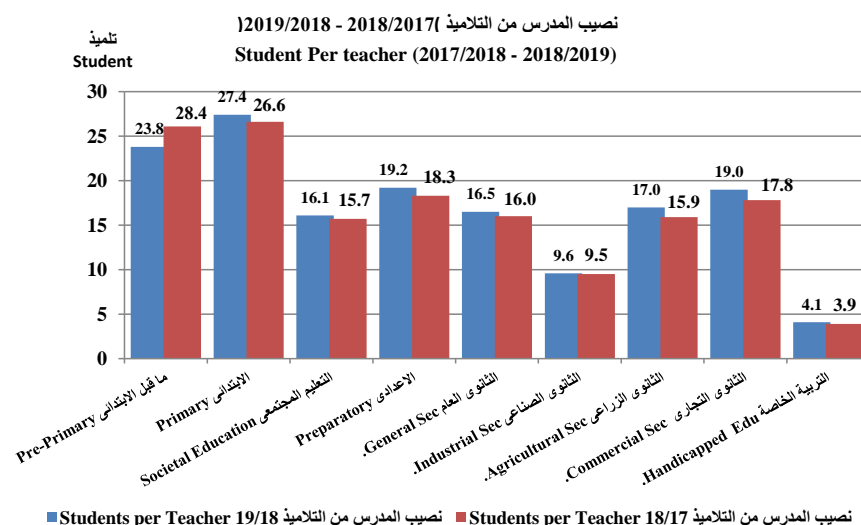
بعض المؤشرات العامة عن التعليم قبل الجامعي طبقا للمرحلة التعليمية
(2019/18 - 18/17)

Some Indicators on Pre-University Education By Educational Stage
(17/187- 17/2018)

Educational Stage	نصيب المدرس من التلاميذ		كثافة الفصل		% البنات		المرحلة التعليمية
	Students per Teacher		Class Density		Girls %		
	19/18	18/17	19/18	18/17	19/18	18/17	
Pre-Primary	23.8	26.1	36.1	35.7	48.4	48.3	ما قبل الابتدائي
Primary	27.4	26.6	49	47.5	48.6	48.5	الابتدائي
Societal Education	16.1	15.7	26.3	26.3	68.9	70.5	التعليم المجتمعي
Preparatory	19.2	18.3	45.1	43.7	48.7	48.9	الاعدادى
General Sec.	16.5	16.0	40.5	40.6	54.6	54.1	الثانوى العام
Industrial Sec.	9.6	9.5	35.9	35.8	36.7	36.2	الثانوى الصناعى
Agricultural Sec.	17	15.9	44.8	42.4	15.2	15.9	الثانوى الزراعى
Commercial Sec.	19	17.8	43.5	42.0	57.4	58.0	الثانوى التجارى (1)
Handicapped Edu	4.1	3.9	8.5	8.3	36.7	36.9	التربية الخاصة

(1) Commercial Secondary includes Hotel Secondary

(1) الثانوى التجارى يشمل الفندقى



Source:Ministry of Education

المصدر: وزارة التربية و التعليم

Egypt in Figures 2020

مصر فى ارقام 2020

(1) المدارس طبقاً للمرحلة التعليمية (حكومي - خاص) 2019/18

Schools By Educational Stage (Government - Private) 18/2019 (1)

Unit : No.

الوحدة : بالعدد

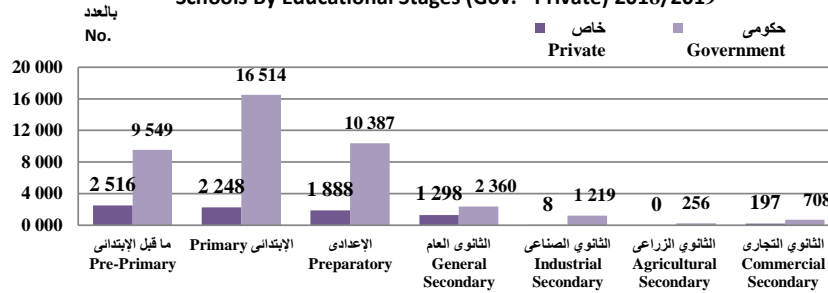
Educational Stage	% المدارس الخاصة / للجملة	جملة	خاص	حكومي	المرحلة التعليمية
	% Private school / Total	Total	Private	Government	
Pre-Primary	20.9	12 065	2 516	9 549	ما قبل الابتدائي
Primary	12.0	18 762	2 248	16 514	الابتدائي
Preparatory	15.4	12 275	1 888	10 387	الإعدادي
General Secondary	35.5	3 658	1 298	2 360	الثانوي العام
Industrial Secondary	0.7	1 227	8	1 219	الثانوي الصناعي
Agricultural Secondary	-	256	-	256	الثانوي الزراعي
Commercial Secondary ⁽²⁾	21.8	905	197	708	الثانوي التجاري ⁽²⁾
Total	16.6	49 148	8 155	40 993	الإجمالي

(1) Schools Exclude Community Education and Private Education schools

(1) المدارس لا تشمل مدارس التعليم المجتمعي والتربية الخاصة

(2) Commercial Secondary includes Hotel Secondary

(2) الثانوي التجاري يشمل الفندقية

المدارس طبقاً للمراحل التعليمية (حكومي - خاص) 2019/2018
Schools By Educational Stages (Gov. - Private) 2018/2019

Source: Ministry of Education

المصدر : وزارة التربية والتعليم

Egypt in Figures 2020

مصر في أرقام 2020

المدرسون طبقاً للمرحلة التعليمية والنوع (2019/2018)

Teachers By Educational Stage & Sex (2018 / 2019)

Unit : No.

الوحدة : بالعدد

Educational Stage	Teachers مدرســــــــون				المرحلة التعليمية
	% الإناث للجملة	جملة	إناث	ذكور	
	% Of Total female	Total	Female	Male	
Pre-Primary	99.6	58 342	58 136	206	ما قبل الابتدائي
Primary	64.2	445 797	286 011	159 786	الابتدائي
Societal Education	97.2	8 280	8 046	234	التعليم المجتمعي
Preparatory	53.7	261 009	140 116	120 893	الاعدادي
General Secondary	42.7	106 574	45 484	61 090	الثانوي العام
Industrial Secondary	45.0	93 599	42 073	51 526	الثانوي الصناعي
Agriculture Secondary	39.6	13 276	5 252	8 024	الثانوي الزراعي
Commercial Secondary ⁽¹⁾	59.5	41 999	24 969	17 030	الثانوي التجاري ⁽¹⁾
Handicapped Education	60.2	9 791	5 892	3 899	التربية الخاصة
Total	59.3	1038 667	615 979	422 688	الاجمالي

(1) Commercial Secondary includes Hotel Secondary

(1) الثانوي التجاري يشمل الفندقى

Source : Ministry of Education

المصدر: وزارة التربية والتعليم

Egypt in Figures 2020

مصر فى أرقام 2020

خريجو المعاهد الفنية فوق المتوسطة التابعة لوزارة التعليم العالي والأزهر 2018

Intermediate Technical Institutes Graduates Following For
Ministry of Higher Education & Al-Azhar 2018

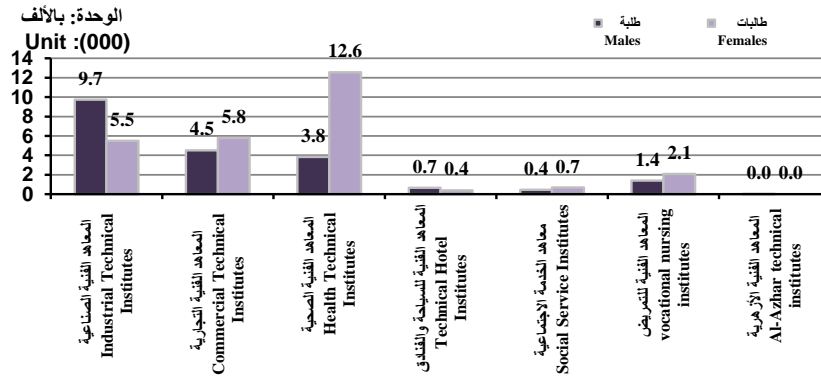
Unit : No.

الوحدة : بالعدد

Item	الاجمالي Total	طالبات Females	طلبة Males	البيان
Intermediate Technical institutes				المعاهد الفنية فوق المتوسطة:
Industrial Technical Institutes	15 213	5 487	9 726	المعاهد الفنية الصناعية
Commercial Technical Institutes	10 312	5 795	4 517	المعاهد الفنية التجارية
Health Technical Institutes	16 402	12 561	3 841	المعاهد الفنية الصحية
Tourism & Hotel Technical Institutes	1076	404	672	المعاهد الفنية للسياحة والفنادق
Social Service Institutes	1 115	678	437	معاهد الخدمة الاجتماعية
Vocational nursing Institutes	3 489	2 087	1402	المعاهد الفنية للتدريب
Al-Azhar technical Institutes	16	-	016	المعاهد الفنية الأزهرية
Total	47 623	27 012	20 611	الإجمالي

خريجو المعاهد الفنية فوق المتوسطة (ذكور / إناث) 2018

Graduates Intermediate Technical Institutes (Males-Females) 2018



(1) Includes Governmental & Private Sectors

(1) يشمل القطاعين الحكومي والخاص

Source: Ministry of High Education - Governmental Universities-
Al-Azhar Universityالمصدر : وزارة التعليم العالي - الجامعات الحكومية -
جامعة الأزهر

Egypt in Figures 2020

مصر في أرقام 2020

خريجو المعاهد العليا والأكاديميات التابعة لوزارة التعليم العالي 2018

Higher Institutes & Academies Graduates related
For Ministry of Higher Education 2018

Unit : No.

الوحدة : بالعدد

Item	الاجمالي Total	طالبات Females	طلبة Males	البيان
Engineering Division \Applied Arts	19 338	3 589	15 749	هندسة / فنون تطبيقية
Computer Division	21 256	5 606	15 650	حاسب آلي
Commercial Division	28 207	8 694	19 513	تجارية
Agricultural Division	1 659	454	1 205	زراعية
Social Service Division ⁽¹⁾	8 142	3 647	4 495	خدمة إجتماعية ⁽¹⁾
Languages / Languages and Translation Division	679	363	316	لغات / لغات وترجمة
Tourism and Hotels Division	3 680	1 125	2 555	سياحة وفنادق
Media Division	1 046	619	427	إعلام
Literary Division	530	69	461	أدبية
The Maritime Academy of Science, Technology and Maritime Transport	4 586	1218	3 368	الأكاديمية البحرية للعلوم والتكنولوجيا والنقل البحرى
Academy of Arts ⁽²⁾	218	81	137	أكاديمية الفنون ⁽²⁾
Policy Academy ⁽²⁾	1 369	-	1 369	أكاديمية الشرطة ⁽²⁾
Al Sadat Academy for Administrational Science (Administration Faculty) ⁽²⁾	385	194	191	أكاديمية السادات للعلوم الإدارية (كلية الإدارة) ⁽²⁾
Total	91 095	25 659	65 436	الإجمالى

(1) Includes Governmental & Private

(1) يشمل حكومى وخاص

(2) Includes Governmental

(2) يشمل حكومى فقط

Egypt in Figures 2020

مصر فى أرقام 2020

الطلاب المقيدون بالجامعات الحكومية والأزهر طبقاً للنوع (2019/18-2018/2017)
Enrolled Students in Governmental Universities & Al-Azhar University
(2017/2018-2018/2019)

Unit : No.

الوحدة : بالعدد

University	2019/2018			2018/2017			الجامعة
	الجملة	طالبات	طلبة	الجملة	طالبات	طلبة	
	Total	Females	Males	Total	Females	Males	
Cairo	196 568	107 320	89 248	184 010	106 533	77 477	القاهرة
Alexandria	183 264	97 842	85 422	185 159	99 683	85 476	الإسكندرية
Ain Shams	181 651	105 586	76 065	209 512	126 434	83 078	عين شمس
Asyout	82 212	43 464	38 748	88 463	47 325	41 138	إسيوط
Tanta	112 246	59 714	52 532	112 080	58 621	53 459	طنطا
El Mansura	148 955	84 004	64 951	145 043	81 826	63 217	المنصورة
El Zagazig	129 701	69 408	60 293	119 688	69 540	50 148	الزقازيق
Helwan	166 496	80 669	85 827	163 447	88 050	75 397	حلوان
El Menia	59 883	36 514	23 369	56 018	34 388	21 630	المنيا
El Menoufia	77 306	41 049	36 257	76 057	40 374	35 683	المنوفية
Suez Canal	32 166	18 032	14 134	32 518	18 271	14 247	قناة السويس
Ganoub el Wadi	55 218	33 005	22 213	51 055	29 435	21 620	جنوب الوادي
Al-Azhar	360 070	163 638	196 432	343 609	155 658	187 951	الأزهر
Fayoum	30 794	20 058	10 736	29 352	18 274	11 078	الفيوم
Beni -suef	74 790	35 017	39 773	65 828	30 846	34 982	بنى سويف
Kafr EL - Sheikh	59 622	33 259	26 363	53 985	30 778	23 207	كفر الشيخ
Banha	80 581	40 766	39 815	90 670	40 156	50 514	بنها
Souhag	52 589	29 161	23 428	53 357	29 821	23 536	سوهاج
Port Said	24 028	13 194	10 834	21 198	11 113	10 085	بورسعيد
Damanhor	48 778	29 767	19 011	43 342	28 029	15 313	دمنهور
Suez	13 506	7 724	5 782	13 560	7 543	6 017	السويس
Damietta	27 283	18 237	9 046	18 038	12 283	5 755	دمياط
Aswan.	23 030	12 527	10 503	22 223	13 703	8 520	أسوان
Sadat	27 230	13 314	13 916	28 532	10 229	18 303	السادات
Arish	7 015	4 714	2 301	5 742	3 665	2 077	العريش
El Wadi El Gidid	5 303	3 332	1 971	الوادي الجديد
Matrouh	2 626	1 525	1 101	مطروح
Japanese	144	53	91	83	30	53	المصرية اليابانية
Total	2 263 055	1202 893	1060 162	2212 569	1192 608	1019 961	الإجمالي

Source: Government Universities & Al-Azhar University.

المصدر : الجامعات الحكومية والأزهر.

Egypt in Figures 2020

مصر في أرقام 2020

(2019/18-2018/17) الطلاب المقيدون بالجامعات الخاصة طبقاً للنوع
Students Enrolled In Private Universities By Sex (16/2017-2017/2018)

Unit : No.

الوحدة : بالعدد

University	2019/2018		2018/2017		الجامعة
	طالبات	طلبة	طالبات	طلبة	
	Females	Males	Females	Males	
American	3 063	2 523	2 963	2 511	الأمريكية
6 October	11 015	12 277	10 597	12 177	6 أكتوبر
October Modern Science &Arts	6 033	6 165	5 696	6 167	أكتوبر للعلوم الحديثة والآداب
Misr Technology &Science	10 998	12 652	9 558	12 735	مصر للعلوم والتكنولوجيا
Misr International	3 365	5 460	5 316	3 281	مصر الدولية
El-Ahram Canadian	3 529	5 436	3 119	4 711	الأهرام الكندية
British	4 626	5 898	4 318	5 683	البريطانية
French	252	180	229	151	الفرنسية
The Egyptian-Russian	2 879	4 046	2 096	2 838	المصرية الروسية
Sinai	3 351	5 787	1 797	3 681	سيناء
Faros	7 353	7 153	6 956	6 629	فاروس
The Modern For Technology &Information	5 381	8 214	3 601	5 771	الحديثة للتكنولوجيا والمعلومات
The Germany	5330	5753	4103	4533	الألمانية
The Future	2 893	4 131	3 565	4 942	المستقبل
El Nile	217	609	148	381	النيل
El- Nahda	2 305	2 974	2 450	2 807	النهضة
Delta for Science and Technology	4 429	5 159	4 183	5 011	الدلتا للعلوم والتكنولوجيا
Elmisria for Electronic Education	334	916	302	782	المصريه للتعليم الإلكتروني
Open Arab	1410	2 536	1022	1 917	العربية المفتوحة
Heliopolis	782	652	673	607	هليوبوليس
Badr	4 285	3 592	3 011	2 517	بدر
Derayah	1803	1260	1328	890	دراية
Egyptian Chinese	488	742	111	258	المصرية الصينية
Horus	1835	1613	943	785	حورس
New Giza	476	499	217	285	نيو جيزة
Total	88 432	106 227	78 302	92 050	الإجمالي

Source: Ministry of Higher Education .

المصدر : وزارة التعليم العالي

Egypt in Figures 2020

مصر في أرقام 2020

خريجو الجامعات الحكومية طبقاً للنوع 2018/17

Governmental Universities Graduates by Sex 17/2018

Unit : No.

الوحدة : بالعدد

University	الجملة	طالبات	طلبة	الجملة	طالبات	طلبة	الجامعة
	% Total	% Females	% Males	Total	Females	Males	
Cairo	11.7	11.4	12.0	47 344	26 358	20 986	القاهرة
Alexandria	6.8	7.3	6.1	27 678	17 048	10 630	الاسكندرية
Ain Shams	8.2	8.9	7.2	33 313	20 701	12 612	عين شمس
Asyout	4.3	4.2	4.4	17 333	9 696	7 637	اسيوط
Tanta	6.0	5.6	6.4	24 334	13 103	11 231	طنطا
El Mansura	6.3	6.7	5.8	25 598	15 503	10 095	المنصورة
El Zagazig	6.7	6.2	7.2	27 071	14 446	12 625	الزقازيق
El Menia	2.9	3.5	2.1	11 766	8 051	3 715	المنيا
El Menoufia	3.3	3.4	3.3	13 588	7 797	5 791	المنوفية
Suez Canal	1.8	1.9	1.6	7 124	4 415	2 709	قناة السويس
Ganoub El Wadi	2.8	2.7	2.9	11 340	6 265	5 075	جنوب الوادي
Helwan	6.1	6.1	6.0	24 692	14 255	10 437	حلوان
Al-Azhar	11.5	9.8	13.7	46 647	22 745	23 902	الأزهر
Al-Fayoum	1.7	2.0	1.1	6 726	4725	2001	الفيوم
Bani - Suef	3.5	3.2	3.8	14 023	7 319	6 704	بني سويف
Banha	3.4	3.1	3.7	13 650	7 231	6 419	بنها
Souhag	2.6	2.8	2.3	10 388	6 408	3 980	سوهاج
Kafr ELSheikh	2.1	2.3	1.7	8 390	5389	3001	كفر الشيخ
Damanhour	2.4	3.1	1.6	9 938	7 081	2 857	دمنهور
Port Said	1.1	1.2	1.0	4 472	2 736	1 736	بورسعيد
Suez	0.6	0.6	0.6	2 485	1496	989	السويس
Damietta	1.0	1.4	0.6	4 233	3142	1091	دمياط
Aswan	1.1	1.2	0.9	4 348	2787	1561	أسوان
El Sadat	1.9	0.8	3.3	7 626	1925	5701	السادات
Arish	0.3	0.3	0.3	1 058	616	442	العريش
Matrouh ⁽¹⁾	0.1	0.1	0.1	457	300	157	مطروح ⁽¹⁾
El Wadi El Jadid	0.2	0.2	0.1	747	504	243	الوادي الجديد
Total	100	100	100	406 369	232 042	174 327	الاجمالي

(1) Separated from the University of Alexandria since 2017

(1) انفصلت عن جامعة الإسكندرية منذ عام 2017

Source: Ministry of Higher Education & Al-Azhar University

المصدر: وزارة التعليم العالي وجامعة الأزهر

Egypt in Figures 2020

مصر في أرقام 2020

خريجو الجامعات الخاصة طبقاً للنوع 2018/17

Private Universities Graduates By Sex 17/ 2018

Unit : No.

الوحدة : بالعدد

University	الجملة	طالبات	طلبة	الجملة	طالبات	طلبة	الجامعة
	% Total	% Females	% Males	Total	Females	Males	
American	5.0	58.1	41.9	1192	693	499	الامريكية
October Modern Science & Arts	6.6	52.5	47.5	1570	825	745	اكتوبر للعلوم الحديثة والاداب
Misr International	6.3	65.7	34.3	1486	976	510	مصر الدولية
Misr Technology & Science	13.8	48.6	51.4	3282	1595	1687	مصر للعلوم والتكنولوجيا
6 October	13.2	43.0	57.0	3147	1353	1794	6 أكتوبر
French	0.3	56.9	43.1	65	37	28	الفرنسية
Germany	9.3	51.4	48.6	2201	1131	1070	الألمانية
El Ahram Candian	4.6	48.6	51.4	1092	531	561	الاهرام الكندية
Modern for Information & Technology	4.4	39.1	60.9	1043	408	635	الحديثة لتكنولوجيا المعلومات
The British	6.9	43.9	56.1	1649	724	925	البريطانية
Arab Open University	0.9	43.4	56.6	221	96	125	الجامعة العربية المفتوحة
Farues	7.5	54.7	45.3	1777	972	805	فاروس
Sinai University	4.2	41.6	58.4	990	412	578	جامعة سيناء
The Russian Egyptian	2.5	53.6	46.4	604	324	280	المصرية الروسية
Future	4.8	40.6	59.4	1143	464	679	المستقبل
El Nahda	3.3	53.9	46.1	791	426	365	النهضة
El Delta	5.6	50.1	49.9	1342	672	670	الدلتا
El Nile	0.1	46.4	53.6	28	13	15	النيل
Heliopolis	0.6	51.7	48.3	147	76	71	هليوبوليس
Total	100	49.3	50.7	23 770	11 728	12 042	الاجمالي

Source: Ministry of Higher Education

المصدر: وزارة التعليم العالي

Egypt in Figures 2020

مصر في أرقام 2020

أعضاء هيئة التدريس ومعاونهم بالجامعات الحكومية 2019 / 18*

Teaching Staff & Their Assistants in Governmental Universities 18/2019*

Unit : No.

الوحدة : بالعدد

University	جملة	معيد	م.مساعد	مدرس	أ.مساعد	استاذ	الجامعات
	Total	Demo.	Assi. Lect.	Lect	Assi Prof.	Prof.	
Cairo	12 638	1 961	2 773	3 558	1 859	2 487	القاهرة
Alexandria	6 624	1 090	1 586	1 851	858	1239	الاسكندرية
Ain Shams	11 483	1 937	2 372	3 664	1586	1 924	عين شمس
Asyout	4 016	657	0 970	1127	611	651	اسيوط
Tanta	4 540	812	1 238	1242	596	652	طنطا
El Mansura	5 702	924	1 277	1 824	810	867	المنصورة
El Zagazig	6 160	788	1 405	2 027	962	978	الزقازيق
Helwan	5 158	806	949	1 621	862	920	حلوان
El Menia	3 184	483	776	1054	456	415	المنيا
El Menoufia	3 426	560	783	1095	564	424	المنوفية
Suez Canal	2 679	317	705	939	378	340	قناة السويس
Ganoub El Wadi	1 807	387	448	596	0 204	172	جنوب الوادي
Al-Azhar	14 925	2 251	4 543	4 074	2038	2 019	الازهر
Fayoum	2 213	442	479	791	265	236	الفيوم
Beni-suef	2 655	404	762	928	348	213	بني سويف
Kafr-El-Sheikh	1336	239	340	365	201	191	كفر الشيخ
Banha	3 973	796	924	1277	506	470	بنها
Suhag	1 942	401	531	531	269	210	سوهاج
Port said	1323	233	307	497	173	113	بور سعيد
Damanhur	1044	219	282	324	124	95	دمنهور
Suez	639	117	154	227	88	53	السويس
Damietta	1006	228	232	331	128	87	دمياط
Aswan	1209	298	294	450	82	85	أسوان
Sadat	564	113	141	150	96	64	السادات
Al Arish	357	37	103	134	55	28	العريش
El Wadi El Gidid	393	81	89	166	46	11	الوادي الجديد
Matrouh	102	48	9	030	11	04	مطروح
Japanese	068	2	16	010	12	28	المصرية اليابانية
Total	101166	16631	24488	30883	14188	14976	الاجمالي

Cont.

يتبع

Source: Government Universities & Al-Azhar University.

المصدر : الجامعات الحكومية والأزهر

Egypt in Figures 2020

مصر في أرقام 2020

التوزيع النسبي لأعضاء هيئة التدريس ومعاونوهم بالجامعات الحكومية *2019/2018
 Percentage Distribution of Teaching Staff & Their Assistants in Governmental
 Universities 2018/2019*

Unit :%

الوحدة : %

University	جملة	معيد	م.مساعد	مدرس	أ.مساعد	استاذ	الجامعات
	Total	Demo.	Assi. Lect.	Lect	Assi Prof.	Prof.	
Cairo	12.5	11.8	11.3	11.5	13.1	16.6	القاهرة
Fayoum	6.5	6.6	6.5	6.0	6.0	8.3	الفيوم
Beni-suef	11.4	11.6	9.7	11.9	11.2	12.8	بنى سويف
Alexandria	4.0	4.0	4.0	3.6	4.3	4.3	الاسكندرية
Ain Shams	4.5	4.9	5.1	4.0	4.2	4.4	عين شمس
Asyout	5.6	5.6	5.2	5.9	5.7	5.8	اسيوط
Tanta	6.1	4.7	5.7	6.6	6.8	6.5	طنطا
El Mansura	5.1	4.8	3.9	5.2	6.1	6.1	المنصورة
El Zagazig	3.1	2.9	3.2	3.4	3.2	2.8	الزقازيق
Banha	3.4	3.4	3.2	3.5	4.0	2.8	بنها
El Menia	2.6	1.9	2.9	3.0	2.7	2.3	المنيا
El Menoufia	1.8	2.3	1.8	1.9	1.4	1.1	المنوفية
Suez Canal	14.8	13.5	18.6	13.2	14.4	13.5	قناة السويس
Ganoub El Wadi	2.2	2.7	2.0	2.6	1.9	1.6	جنوب الوادي
Helwan	2.6	2.4	3.1	3.0	2.5	1.4	حلوان
Al-Azhar	1.3	1.4	1.4	1.2	1.4	1.3	الازهر
Kafr-El-Sheikh	3.9	4.8	3.8	4.1	3.6	3.1	كفر الشيخ
Suhag	1.9	2.4	2.2	1.7	1.9	1.4	سوهاج
Damanhur	1.3	1.4	1.3	1.6	1.2	0.8	دمنهور
Port said	1.0	1.3	1.2	1.0	0.9	0.6	بور سعيد
Suez	0.6	0.7	0.6	0.7	0.6	0.4	السويس
Damietta	1.0	1.4	0.9	1.1	0.9	0.6	دمياط
Aswan	1.2	1.8	1.2	1.5	0.6	0.6	أسوان
Sadat	0.6	0.7	0.6	0.5	0.7	0.4	السادات
Al Arish	0.4	0.2	0.4	0.4	0.4	0.2	العريش
El Wadi El Gidid	0.4	0.5	0.4	0.5	0.3	0.1	الوادي الجديد
Matrouh	0.1	0.3	0.0	0.1	0.1	0.0	مطروح
Japanese	0.1	0.0	0.1	0.0	0.1	0.2	المصرية اليابانية
Total	100	100	100	100	100	100	الإجمالي

Source: Government Universities & Al-Azhar University.

المصدر : الجامعات الحكومية والأزهر

Egypt in Figures 2020

مصر في أرقام 2020

أعضاء هيئة التدريس ومعاونوهم بالجامعات الخاصة 18/2019*

Teaching Staff & Their Assistants in Private Universities 18/2019*

Unit : No.

الوحدة : بالعدد

University	جملة	معيد	م.مساعد	مدرس	أمساعد	استاذ	الجامعة
	Total	Demo	Assi. Lect.	Lect..	Assi Prof.	Prof.	
October Modern Science &Arts	1048	408	233	250	78	79	أكتوبر للعلوم الحديثة والآداب
Misr International	404	154	82	100	31	37	مصر الدولية
Misr Technology &Science	1039	376	234	255	75	99	مصر للعلوم والتكنولوجيا
6 October	784	215	175	245	79	70	6 أكتوبر
American	411	0	0	112	98	201	الأمريكية
El-Ahram Canadian	427	203	103	81	23	17	الأهرام الكندية
British	726	287	200	129	48	62	البريطانية
French	69	29	14	14	4	8	الفرنسية
Faros	705	234	214	157	45	55	فاروس
The Egyptian-Russian Modern for Information & Technology	537	212	105	135	34	51	المصرية الروسية
Sinai	463	306	69	57	10	21	الحدیثة للتكنولوجيا و المعلومات
Germany	963	245	367	239	45	67	سيناء
Future	546	237	117	84	38	70	الألمانية
El Nahda	364	177	80	71	23	13	المستقبل
Delta Science and Technology	369	124	108	87	19	31	النهضة
El Misria for Electronic Education	74	21	10	25	4	14	الدلتا للعلوم والتكنولوجيا
Open Arab	25	6	4	11	2	2	المصرية للتعليم الإلكتروني
El Nile	93	42	15	17	10	9	العربية المفتوحة
Heliopolis	103	52	19	11	14	7	النيل
Badr	404	191	93	51	33	36	هليوبوليس
Derayah	148	54	41	36	5	12	بدر
New Giza	122	33	31	25	20	13	دراية
Horus	283	103	39	79	30	32	نيو جيزة
Egyptian Chinese	78	19	12	35	6	6	حورس
Total	10 743	3 932	2 543	2 414	801	1053	المصرية الصينية
الإجمالي							

Source: Private Universities

المصدر: الجامعات الخاصة

Egypt in Figures 2020

مصر في أرقام 2020

الإنتفاق العام للدولة على التعليم طبقا (للموازنة العامة للدولة) (18/17 - 2019/18)

**The State Public Expenditure on Education By State Public Budget
(16/17 - 17/2018)**

Unit : MIL. L.E.

الوحدة : بالمليون جنيه

Item	19/18	18/17	البيان
The state public expenditure	1424 019.6	1207 138.0	الانفاق العام للدولة
Public Expenditure on education	115 667.5	107 075.4	الانفاق العام على التعليم
Public Expenditure on education to Public Expenditure %	8.1	8.9	نسبة الانفاق العام على التعليم الى الانفاق العام (%)
Expenditure on pre- university education	74 916.6	70 512.3	الانفاق على التعليم قبل الجامعى
Public Expenditure on Pre-university education to expenditure on education (%)	64.8	65.9	نسبة الانفاق العام على التعليم قبل الجامعى الى الانفاق على التعليم (%)
Expenditure on university education	26 540.3	25 754.0	الانفاق على التعليم الجامعى
Percentage of public expenditure on university education to expenditure on education (%)	22.9	24.1	نسبة الانفاق العام على التعليم الجامعى (%) الى اجمالى الانفاق على التعليم
Other Aspects of Expenditure on Education	14 210.6	10 809.3	أوجه إنفاق أخرى على التعليم
Percentage of other Aspects of Expenditure on Education to expenditure on education (%)	12.3	10.1	نسبة أوجه الإنفاق الأخرى على التعليم الى الانفاق العام على التعليم

Egypt in Figures 2020

مصر فى أرقام 2020

أعداد ونسب التسرب للمرحلة الابتدائية وفقاً للنوع والمحافظة 2016/2017-2018/2017

No. & Percentage dropout for Primary stage by Sex , Governorate
2016/2017 -2017/2018

Governorate	نسبة التسرب ⁽¹⁾			أعداد المتسربين			المحافظة
	Percentage.of Dropout ⁽¹⁾			No.of Dropout			
	جملة	إناث	ذكور	جملة	إناث	ذكور	
	Total	Females	Males	Total	Females	Males	
Cairo	0.3	0.3	0.3	3 085	1 274	1 811	القاهرة
Alexandria	0.6	0.5	0.7	3 551	1 484	2 067	الاسكندرية
Port-Said	0.3	0.2	0.4	228	84	144	بورسعيد
Suez	0.1	0.1	0.1	94	38	56	السويس
Damietta	0.4	0.2	0.6	770	207	563	دمياط
Dakahlia	0.4	0.3	0.5	2 653	921	1 732	الدقهلية
Sharkia	0.2	0.2	0.3	1 890	803	1 087	الشرقية
Kalyoubia	0.5	0.4	0.6	3 553	1 419	2 134	القليوبية
Kafr-El-Sheikh	0.3	0.2	0.3	944	313	631	كفر الشيخ
Gharbia	0.5	0.4	0.6	2 705	970	1 735	الغربية
Menoufia	0.6	0.5	0.6	2 758	1 156	1 602	المنوفية
Behera	0.4	0.3	0.5	2 745	1 109	1 636	البحيرة
Ismailia	0.3	0.3	0.3	498	247	251	الاسماعيلية
Giza	0.3	0.3	0.4	3 637	1564	2 073	الجيزة
Beni-Suef	0.7	0.6	0.9	2 620	1007	1 613	بني سويف
Fayoum	0.3	0.2	0.4	1 205	452	753	الفيوم
Menia	0.4	0.3	0.4	2 420	1034	1 386	المنيا
Asyout	0.6	0.5	0.8	3 149	1127	2 022	أسيوط
Suhag	0.4	0.4	0.5	2 384	945	1 439	سوهاج
Qena	0.3	0.3	0.3	1 037	551	486	قنا
Aswan	0.2	0.2	0.2	337	151	186	أسوان
Luxor	0.2	0.2	0.2	266	122	144	الاقصر
Red Sea	0.2	0.1	0.2	89	32	57	البحر الاحمر
El-Wadi El-Gidid	0.1	0.1	0.1	20	8	12	الوادي الجديد
Matrouh	0.6	1.1	0.3	431	337	94	مطروح
North Sinai	0.1	0.1	0.1	63	32	31	شمال سيناء
South Sinai	0.4	0.4	0.3	55	31	24	جنوب سيناء
Total	0.4	0.3	0.5	43 187	17 418	25 769	الاجمالي

(1) عدد التلاميذ المنقطعين عن الدراسة لعامين متتاليين/ عدد التلاميذ المستجدين الذين التحقوا بالمرحلة قبل عامين * 100

(1) No. of students who dropped out for two Consecutive years / No. of new students who enrolled with stage two years ago * 100

أعداد ونسب التسرب للمرحلة الإعدادية وفقاً للنوع، المحافظة (2018/2017- 2017/2016)

No. & Percentage dropout for preparatory stage
by Sex , Governorate (2016/2017- 2017-/2018)

Unit : No.

الوحدة : بالعدد

Governorate	نسبة التسرب ⁽¹⁾			أعداد المتسربين			المحافظة
	Percentage of Dropout ⁽¹⁾			No. of Dropout			
	جملة	إناث	ذكور	جملة	إناث	ذكور	
	Total	Females	Males	Total	Females	Males	
Cairo	2.6	2.6	2.6	11 584	5 624	5 960	القاهرة
Alexandria	3.7	3.8	3.5	8 518	4 329	4 189	الإسكندرية
Port-Said	0.9	0.9	0.9	284	144	140	بورسعيد
Suez	2.9	2.4	3.3	0 944	394	550	السويس
Damietta	2.7	1.7	3.8	2 003	632	1 371	دمياط
Dakahlia	1.5	1.3	1.7	4 548	1 951	2 597	الدقهلية
Sharkia	1.6	1.3	1.9	5 315	2 185	3 130	الشرقية
Kalyoubia	3.6	3.5	3.7	9 768	4 683	5 085	القليوبية
Kafr-El-Sheikh	1.5	1.4	1.7	2 185	1019	1 166	كفر الشيخ
Gharbia	2.4	2.4	2.4	5 351	2 679	2 672	الغربية
Menoufia	2.3	2.3	2.4	4 887	2 292	2 595	المنوفية
Behera	4.0	4.2	3.9	11 219	5 809	5 410	البحيرة
Ismailia	3.0	2.6	3.4	1807	0 782	1 025	الإسماعيلية
Giza	2.9	2.9	2.9	11 724	5 692	6 032	الجيزة
Beni-Suef	4.3	4.3	4.7	6 241	2 899	3 342	بني سويف
Fayoum	3.2	2.9	3.5	4 904	2 152	2 752	الفيوم
Menia	3.2	3.0	3.4	9 317	4 226	5 091	المنيا
Asyout	7.7	7.7	7.6	15 969	7 657	8 312	أسيوط
Suhag	4.1	4.2	4.0	8 724	4 420	4 304	سوهاج
Qena	2.9	3.0	2.7	4 308	2 152	2 156	قنا
Aswan	3.1	2.5	3.7	2 321	918	1 403	أسوان
Luxor	5.2	5.1	5.2	2 811	1 341	1 470	الأقصر
Red Sea	2.0	2.0	2.0	341	167	174	البحر الأحمر
El-Wadi El-Gidid	0.7	0.5	0.8	86	34	52	الوادي الجديد
Matrouh	5.7	6.8	5.0	1 141	503	638	مطروح
North Sinai	1.3	1.6	1.1	317	179	138	شمال سيناء
South Sinai	1.7	2.0	1.4	98	56	42	جنوب سيناء
Total	3.1	3.0	3.2	136 715	64 919	71 796	الإجمالي

(1) عدد التلاميذ المنقطعين عن الدراسة لعامين متتاليين/ عدد التلاميذ المستجدين الذين التحقوا بالمرحلة قبل عامين * 100

(1) No. of students who dropped out for two Consecutive years / No. of new students who enrolled with stage two years ago * 100

Egypt in Figures 2020

مصر في أرقام 2020