

SECTION (11) **EDUCATION**

- Education is the main element for building human capabilities and gaining the necessary knowledge for developing the individual to suit the integrated requirements of labor-market.
- This section sheds the light on the pre-university education data starting from pre-primary education till general and technical secondary education with all its different kinds: industrial, agricultural & commercial .Also, Al-Azhar education classified according to gender & governorates as well as university education & university members of government & private universities. Also, total scientific degrees obtained by the Egyptians from the Egyptian & Foreign universities.
- Their sources are CAPMAS, Ministry of Education, Ministry of Higher education and Al –Azhar El Sharif University, Egyptian patent office.

Some Definitions:

- 1- Student / Pupil: A person enrolled in an educational programme .
- 2- Enrolled: Number of pupils or students officially enrolled in a given grade or level of education, regardless of age. Typically, these data are collected at the beginning of the school – year .
- 3- Graduate: A person who successfully passes the final year of the educational level or sub-education level .In some of countries, completion occurs as a result of examination or series of examinations. In other countries ,It happens after compiling required number of hours for lessons, sometimes this completion are required by both types within some countries.
- 4- Technical and Vocational education: This type of programme is design mainly to lead pupils to acquire the practical skills, knowledge and scientific understanding necessary for employment in a particular occupation or work (or class of occupation or works). Successful completion of such progrmmes normally leads to a labor – market relevant vocational qualification recognized by the competent authorizes (e.g Ministry of Education, Employees Associations, etc.) in the country in which it is obtained.
- 5- Drop-out: Is known as a pupil who leaves school before the end of a certain phase and he did not attend any other school , or absences from school without permission or an acceptable excuse for a long time .
- 6- Illiterate: Is known in the law (8) of 1991 belongs to literacy that every citizen aged between fourteen and thirty – five and not-enrolled with any school ,he did not complete his education until the end of the phase of primary for basic education .
- 7- Literacy: Primary aimed at giving the illiterate student the basic educational skills that would enable him to contact various sources of knowledge and to provide expertise and knowledges, which is appointed to raise his level of education ,health , social and vocational ,opportunities which could allow him to continue his education in various educational stages.
- 8- Technical learning: includes as the technical institutes (industrial –commercial - mid social service – mid tourism and hotels – health – mid nursing) in addition to the two workers university divisions (industrial - commercial).

1-11 التعليم بالمرحلة ما قبل الابتدائي (2018/17-2009/08)
11-1 PRE-PRIMARY EDUCATION (08/2009 - 17/2018)

Unit : No.											الوحده:بالعدد
Item	18/17	17/16	16/15	15/14	14/13	13/12	12/11	11/10	10/09	09/08	البيان
No. of schools	11524	11 250	11 064	10 630	10 227	9 209	8 928	8 642	8 212	7 915	عدد المدارس
No. of classes	36496	35 105	33 963	33 023	32 459	28 523	25 723	25 701	24 237	22 997	عدد الفصول
<u>No.of students</u>	<u>1302215</u>	<u>1 244 052</u>	<u>1 219 995</u>	<u>1 176 764</u>	<u>1 110 318</u>	<u>972 078</u>	<u>874 730</u>	<u>851 139</u>	<u>727 835</u>	<u>750 443</u>	عدد الطلبة
Students (Males)	672996	645 172	634 501	611 165	577 412	505 362	457 955	446 271	381 218	393 735	طلبة
Students (Females)	629219	598 880	585 494	565 599	532 906	466 716	416 775	404 868	346 617	356 708	طالبات
Average number of students / class	35.7	35.4	35.9	35.6	34.2	34.1	34.0	33.1	30.0	32.6	متوسط عدد الطلبة بكل فصل

Source : Ministry of Education

المصدر: وزارة التربية والتعليم

Statistical Yearbook - Education

11-2 TEACHERS & STUDENTS IN PRE-PRIMARY EDUCATION BY SEX, SECTOR AND GOV.(2017/2018)

Unit : No.

Governorate	خاص Private						
	المعدل ⁽¹⁾ Rate ⁽¹⁾	عدد الطلبة No. of students			عدد المدرسين No. of teachers		
		جملة Total	طالبات Females	طلبة Males	جملة Total	اناث Females	ذكور Males
1 Total	24.9	328 599	158 947	169 652	13 202	13 010	192
2 Cairo	23.8	99 867	48 909	50 958	4 199	4 119	80
3 Alexandria	21.0	41 723	20 465	21 258	1 983	1 959	24
4 Behera	29.2	6 024	2 917	3 107	206	205	1
5 Gharbia	27.2	9 507	4 912	4595	349	345	4
6 Kafr El-Sheikh	24.2	604	310	294	25	25	0
7 Menoufia	23.5	6 497	3 022	3 475	276	275	1
8 Kalyubia	24.8	18 574	8 807	9 767	748	746	2
9 Dakahlia	19.9	6 688	3 363	3 325	336	333	3
10 Damietta	23.7	2 910	1413	1 497	123	123	0
11 Sharkia	31.1	7 937	3 744	4193	255	253	2
12 Port Said	32.6	3 161	1649	1 512	97	97	0
13 Ismailia	43.0	4 085	2 009	2 076	95	91	4
14 Suez	19.0	4 032	1 987	2 045	212	212	0
15 Giza	22.6	59 033	28 336	30 697	2615	2559	56
16 Fayoum	49.6	7 538	3 507	4 031	152	152	0
17 Beni-Suef	41.5	9 260	4 439	4 821	223	223	0
18 Menia	28.2	11 056	5 244	5 812	392	391	1
19 Asyout	39.7	11 935	5 727	6 208	301	300	1
20 Suhag	29.4	9 351	3 978	5373	318	309	9
21 Qena	41.7	1 962	932	1030	47	47	0
22 Luxor	23.9	862	400	462	36	36	0
23 Aswan	82.0	2 377	1147	1230	29	29	0
24 Matrouh	20.5	942	455	487	46	46	0
25 ElWadi ElGidid	-	-	-	-	-	-	-
26 Red Sea	16.7	1 838	866	972	110	109	1
27 North Sinai	10.5	231	105	126	22	19	3
28 South Sinai	86.4	605	304	301	7	7	0

(1) Students Per Teacher

Source : Ministry of Education

2-11 المدرسون والطلاب بمرحلة التعليم ما قبل الابتدائي طبقا للنوع والقطاع والمحافظات (2018/2017)

الوحدة : بالعدد

حكومي Governmental							المحافظة
المعدل ⁽¹⁾	عدد الطلبة No. of students			عدد المدرسين No. of teachers			
	جملة Total	طالبات Females	طلبه Males	جملة Total	اناث Females	ذكور Males	
Rate ⁽¹⁾	Total	Females	Males	Total	Females	Males	
26.5	973 616	470 272	503 344	36 686	36 665	21	1 الاجمالي
31.1	83 942	40 508	43 434	2 700	2 691	9	2 القاهرة
39.9	47 001	22 758	24 243	1 177	1177	0	3 الاسكندرية
28.0	73 300	35 700	37 600	2 615	2615	0	4 البحيرة
26.8	53 709	26 118	27 591	2 004	2004	0	5 الغربية
25.5	49 131	23 930	25 201	1 926	1926	0	6 كفر الشيخ
18.5	47 899	23 276	24 623	2 592	2 591	1	7 المنوفية
24.0	51 114	24 938	26 176	2 131	2 130	1	8 القليوبية
22.9	49 624	24 030	25 594	2 163	2 161	2	9 الدقهلية
19.9	25 529	12 668	12 861	1 281	1281	0	10 دمياط
29.6	64 943	31 619	33 324	2 197	2 197	0	11 الشرقية
32.1	13 205	6 362	6 843	412	412	0	12 بورسعيد
20.6	18 823	8 980	9 843	914	914	0	13 الاسماعيلية
32.6	12 947	6 302	6 645	397	397	0	14 السويس
26.5	43 651	20 978	22 673	1 650	1645	5	15 الجيزة
20.7	25 299	11 967	13 332	1 222	1222	0	16 الفيوم
21.9	37 015	17 667	19 348	1 688	1 688	0	17 بنى سويف
21.0	42 520	20 686	21 834	2 022	2020	2	18 المنيا
26.4	52 508	25 099	27 409	1 990	1989	1	19 اسيوط
29.4	57 321	27 229	30 092	1 949	1949	0	20 سوهاج
45.0	57 473	27 218	30 255	1 276	1276	0	21 قنا
35.2	21 306	10 343	10 963	606	606	0	22 الاقصر
24.4	19 578	9 525	10 053	802	802	0	23 اسوان
41.6	05 828	2 722	3 106	140	140	0	24 مطروح
14.4	05 172	2 469	2 703	358	358	0	25 الوادى الجديد
36.7	08 115	3 965	4 150	221	221	0	26 البحر الاحمر
24.4	03 663	1 732	1 931	150	150	0	27 شمال سيناء
29.1	03 000	1 483	1517	103	103	0	28 جنوب سيناء

(1) طلبة لكل مدرس

المصدر : وزارة التربية والتعليم

11-3 المدرسون والطلاب بمرحلة رياض الأطفال الأزهرى طبقاً للنوع والمحافظات 2018/17

11-3 TEACHERS & STUDENTS IN AL-AZHAR KINDERGARTEN EDUCATION BY SEX & GOV. 17/2018

Unit : No.

الوحدة : بالعدد

Governorate	المعدل ⁽¹⁾	عدد الطلبة				عدد المدرسين				المحافظة
		No. of students				No. of teachers				
	Rate ⁽¹⁾	النسبة %	جملة Total	طالبات Females	طلبة Males	النسبة %	جملة Total	اناث Females	ذكور Males	
Total	25.3	100	75 007	36 804	38 203	100	2 970	2 717	253	الإجمالي
Cairo	18.8	22.5	16 868	8 577	8 291	30.2	0 898	0 895	3	القاهرة
Alexandria	22.5	4.0	2 999	1 438	1 561	4.5	133	128	5	الإسكندرية
Port Said	25.2	0.4	328	215	113	0.4	13	13	-	بورسعيد
Suez	49.3	1.5	1 134	585	549	0.8	23	22	1	السويس
Damietta	30.5	3.0	2 256	1114	1 142	2.5	74	74	-	دمياط
Dakahlia	37.4	5.5	4 151	1 988	2 163	3.7	111	111	-	الدقهلية
Sharkia	34.8	9.1	6 791	3 179	3 612	6.6	195	150	45	الشرقية
Kalyubia	6.5	2.7	2 010	943	1067	10.4	308	181	127	القليوبية
Kafr El-Sheikh	45.9	0.6	413	196	217	0.3	9	9	-	كفر الشيخ
Gharbia	97.6	2.2	1659	840	819	0.6	17	16	1	الغربية
Menoufia	26.6	4.4	3 321	1617	1 704	4.2	125	125	-	المنوفية
Behera	94.2	5.6	4 237	2 067	2170	1.5	45	45	-	البحيرة
Ismailia	31.6	2.2	1 644	829	815	1.8	52	52	-	الإسماعيلية
Giza	20.8	8.3	6 261	3148	3 113	10.1	301	290	11	الجيزة
Beni-Suef	37.8	1.3	984	474	510	0.9	26	26	-	بنى سويف
Fayoum	13.8	1.7	1242	600	642	3.0	90	66	24	الفيوم
Menia	22.1	3.3	2 501	1210	1291	3.8	113	89	24	المنيا
Asyout	27.7	4.8	3 607	1702	1 905	4.4	130	122	8	أسيوط
Suhag	52.0	5.8	4 313	2039	2 274	2.8	83	82	1	سوهاج
Qena	81.3	3.5	2 601	1240	1361	1.1	32	32	-	قنا
Luxor	51.0	2.0	1 531	773	758	1.0	30	30	-	الأقصر
Aswan	28.9	2.2	1 619	787	832	1.9	56	56	-	أسوان
Red Sea	64.3	1.5	1093	533	560	0.6	17	15	2	البحر الأحمر
El-Wadi El Gidid	8.7	0.4	323	167	156	1.2	37	37	-	الوادي الجديد
Matrouh	57.8	0.6	462	228	234	0.3	8	8	-	مطروح
North Sinai	17.1	0.4	274	140	134	0.5	16	16	-	شمال سيناء
South Sinai	13.8	0.5	385	175	210	0.9	28	27	1	جنوب سيناء

(1) Students per teacher

(1) طلبة لكل مدرس

Source : Al- Azhar Al- sherif

المصدر : الأزهر الشريف

11 - 4 المدرسون والطلبة بمرحلة التعليم الابتدائى الازهرى طبقا للنوع والمحافظات 2019/18

11- 4 TEACHERS & STUDENTS IN AL-AZHAR PRIMARY EDUCATION BY SEX & GOV. 18/2019

Unit : No.

الوحدة : بالعدد

Governorate	المعدل ⁽¹⁾ Rate ⁽¹⁾	عدد الطلبة				عدد المدرسين				المحافظة
		No. of students				No. of teachers				
		النسبة %	جملة Total	طالبات Females	طلبة Males	النسبة %	جملة Total	اثاث Females	ذكور Males	
Total	11.8	100	910 579	429 700	480 879	100	76973	37 156	39 817	الاجملى
Cairo	11.6	7.6	69 339	35 276	34 063	7.8	5 983	4 007	1 976	القاهرة
Alexandria	12.9	2.3	21 277	10 347	10 930	2.1	1 646	1086	560	الاسكندرية
Port Said	9.9	0.4	4 048	2 316	1 732	0.5	407	252	155	بورسعيد
Suez	13.5	0.6	5 526	2 795	2 731	0.5	409	333	76	السويس
Damietta	11.3	1.4	12 994	6 312	6 682	1.5	1 149	659	490	دمياط
Dakahlia	9.1	7.3	66 847	31 776	35 071	9.5	7 323	4 188	3135	الدقهلية
Sharkia	10.2	10.2	93 222	42 201	51 021	11.8	9 107	4 046	5061	الشرقية
Kalyubia	13.5	3.6	32 650	15 608	17 042	3.1	2 419	1 150	1269	القليوبية
Kafr El-Sheikh	9.6	4.4	40 162	17 675	22 487	5.4	4 171	1 622	2549	كفر الشيخ
Gharbia	7.4	6.1	55 258	25 682	29 576	9.7	7 449	3 879	3570	الغربية
Menoufia	8.3	3.6	32 786	15 798	16 988	5.1	3 942	2 157	1785	المنوفية
Behera	16.4	8.4	76 364	32 545	43 819	6.0	4 647	1 631	3016	البحيرة
Ismailia	12.9	1.6	14 228	6 762	7466	1.4	1 106	630	476	الاسماعيلية
Giza	23.3	8.8	79 968	41 900	38 068	4.5	3 429	1 942	1487	الجيزة
Beni-Suef	19.9	3.2	28 782	12 969	15 813	1.9	1 446	638	808	بنى سويف
Fayoum	18.9	3.3	30 048	14 356	15 692	2.1	1 591	503	1 088	الفيوم
Menia	16.6	4.4	40 203	18 294	21 909	3.1	2 423	1069	1 354	المنيا
Asyout	13.0	5.0	45 733	20 982	24 751	4.6	3 519	1 749	1 770	اسيوط
Suhag	12.2	8.7	78 921	37 167	41 754	8.4	6 490	2 236	4 254	سوهاج
Qena	13.0	4.5	41 008	19 114	21 894	4.1	3 159	1 266	1893	قنا
Luxor	8.8	1.3	11 491	5 595	5 896	1.7	1 302	533	769	الاقصر
Aswan	9.5	1.2	10 976	4 916	6 060	1.5	1 160	511	649	اسوان
Red Sea	7.0	0.3	3 149	1 559	1 590	0.6	452	233	219	البحر الاحمر
El-Wadi El Gidid	3.0	0.2	1 442	686	756	0.6	481	275	206	الوادى الجديد
Matrouh	12.8	0.8	7 394	3 619	3 775	0.8	578	190	388	مطروح
North Sinai	6.8	0.5	4 606	2 387	2 219	0.9	676	209	467	شمال سيناء
South Sinai	4.2	0.2	2 157	1 063	1 094	0.7	509	162	347	جنوب سيناء

(1) Students per teacher

(1) طلبة لكل مدرس

Source : Al- Azhar Al- sherif

المصدر : الازهر الشريف

Statistical Yearbook -Education

11- 5 PRIMARY EDUCATION (06/2007 - 17/2018) (GENERAL PRIMARY EDUCATION)

Unit : No.

Item	18/17	17/16	16/15	15/14	14/13	13/12
1 Number of schools	18515	18 263	18 085	17 847	17 619	17 399
2 Number of classes	243717	239 029	234 441	231 789	231 196	227 153
3 Total students	<u>11578412</u>	<u>11 074 835</u>	<u>10 638 860</u>	<u>10 255 297</u>	<u>9 906 249</u>	<u>9 832 516</u>
4 Males	5963827	5 706 572	5 485 333	5 288 234	5 111 434	5 087 613
5 Females	5614585	5 368 263	5 153 527	4 967 063	4 794 815	4 744 903
6 Average number of students per class	48	46	45	44	43	43

Source : Ministry of Education

11- 6 PREPARATORY EDUCATION (06/2007 - 17/2018) PREPARATORY EDUCATION : (GENERAL - PROFESSIONAL - SPORTS)

Unit : No.

Item	18/17	17/16	16/15	15/14	14/13	13/12
1 Number of Schools	11960	11 667	11 466	11 228	10 928	10 608
2 Number of Classes	110205	109 919	109 189	107 859	107 720	105 077
3 Total students	<u>4819483</u>	<u>4 725 732</u>	<u>4 630 636</u>	<u>4 523 102</u>	<u>4 337 705</u>	<u>4 279 909</u>
4 Males	2 464 820	2 412 605	2 356 014	2 295 188	2 194 688	2 168 036
5 Females	2 354 663	2 313 127	2 274 622	2 227 914	2 143 017	2 111 873
6 Average number of students per class	44	43	42	42	40	41

Source : Ministry of Education

11- 7 SECONDARY EDUCATION (06/2007 - 17/2018) (GENERAL SECONDARY EDUCATION)

Unit : No.

Item	18/17	17/16	16/15	15/14	14/13	13/12
1 No. of schools	3 468	3 334	3 235	3 114	2 994	2 874
2 No. of classes	42 104	41 296	39 856	39 016	38 549	36 913
3 Total students	<u>1 708 847</u>	<u>1 641 218</u>	<u>1 576 336</u>	<u>1 535 064</u>	<u>1 455 472</u>	<u>1 390 262</u>
4 Males	784 064	758 088	731 188	712 934	673 614	643 115
5 Females	924 783	883 130	845 148	822 130	781 858	747 147
6 Average number of students per class	41	40	40	39	38	38

(1) Including Sportif Secondary

Source : Ministry of Education

5-11 التعليم في المرحلة الابتدائية (2007/06 - 2018/17)
(التعليم الابتدائي العام)

الوحدة : بالعدد

12/11	11/10	10/09	09/08	08/07	07/06	البيان
17 249	17 111	16 951	16 866	16 720	16 564	1 عدد المدارس
223 917	223 301	242 676	212 084	209 340	207 232	2 عدد الفصول
9 644 456	9 506 363	9 334 322	9 207 323	9 051 032	8 882 797	3 جملة عدد الطلبة
4 999 044	4 920 738	4 825 942	4 757 771	4 678 531	4 594 994	4 طلبه
4 645 412	4 585 625	4 508 380	4 449 552	4 372 501	4 287 803	5 طالبات
43	43	38	43	43	43	6 متوسط عدد الطلبة بكل فصل

6-11 التعليم في المرحلة الإعدادية (2007/06 - 2018/17)
(لتعليم الإعدادي : عام - مهني - رياضي)

الوحدة : بالعدد

12/11	11/10	10/09	09/08	08/07	07/06	البيان
10 372	10 113	9 854	9 655	9 440	9 146	1 عدد المدارس
103 501	103 018	110 760	95 885	93 189	75 030	2 عدد الفصول
4 158 845	4 153 142	4 041 072	3 964 948	3 781 251	2 878 042	3 جملة عدد الطلبة
2 107 054	2 105 980	2 049 909	2 014 037	1 920 178	1 493 328	4 طلبه
2 051 791	2 047 162	1 991 163	1 950 911	1 861 073	1 384 714	5 طالبات
40	40	36	41	41	38	6 متوسط عدد الطلبة بكل فصل

7-11 التعليم في المرحلة الثانوية (2007/06 - 2018/17)
(التعليم الثانوي العام)

الوحدة : بالعدد

12/11	11/10	10/09	09/08	08/07	07/06	البيان
2 780	2 632	2 414	2 332	2 284	2 291	1 عدد المدارس
35 177	33 596	27 750	24 368	23 956	31 709	2 عدد الفصول
1 324 440	1 231 735	862 147	797 711	784 653	1 173 811	3 جملة عدد الطلبة
612 364	565 019	402 737	376 226	373 848	561 489	4 طلبه
712 076	666 716	459 410	421 485	410 805	612 322	5 طالبات
38	37	31	33	33	37	6 متوسط عدد الطلبة بكل فصل

(1) يشمل التعليم الثانوي الرياضي
المصدر : وزارة التربية والتعليم

Statistical Yearbook - Education

11-8 TEACHERS & STUDENTS IN PRIMARY EDUCATION BY SEX , SECTOR & GOV.(2017/2018)

Unit : No.

Governorate	خاص Private						
	المعدل ⁽¹⁾ Rate ⁽¹⁾	عدد الطلبة No. of students			عدد المدرسين No. of teachers		
		جملة Total	إناث Females	ذكور Males	جملة Total	إناث Females	ذكور Males
1 Total	28.2	1 122 132	538 387	583 745	39 788	32 047	7 741
2 Cairo	28.3	357 822	174 952	182 870	12 624	10 383	2 241
3 Alexandria	23.4	132 881	64 227	68 654	5 667	4 744	923
4 Behera	26.2	18 748	8 993	9 755	0 716	574	142
5 Gharbia	23.3	27 891	13 941	13 950	1 198	885	313
6 Kafr El-Sheikh	34.7	2 116	1059	1057	0 061	49	12
7 Menoufia	24.8	22 605	10 550	12 055	0 912	617	295
8 Kalyubia	31.4	72 933	34 163	38 770	2 325	1 867	458
9 Dakahlia	25.8	25 598	12 936	12 662	991	686	305
10 Damietta	23.4	10 138	4 870	5 268	433	324	109
11 Sharkia	28.3	24 308	11 618	12 690	860	644	216
12 Port Said	23.4	8 248	4 163	4 085	352	291	61
13 Ismailia	44.5	10 821	5 314	5 507	243	196	47
14 Suez	21.8	10 564	5 291	5 273	484	411	73
15 Giza	33.0	250 250	118 776	131 474	7 581	6 155	1 426
16 Fayoum	32.4	22 065	10 308	11 757	681	506	175
17 Beni-Suef	22.1	14 448	6 728	7 720	654	454	200
18 Menia	29.5	41 207	19 208	21 999	1 399	1164	235
19 Asyout	22.9	20 082	9 487	10 595	877	735	142
20 Suhag	27.8	25 122	10 174	14 948	904	740	164
21 Qena	39.9	5 905	2 726	3 179	148	118	30
22 Luxor	27.6	3 752	1 926	1 826	136	101	35
23 Aswan	28.0	3 983	1 920	2 063	142	112	30
24 Matrouh	26.0	2 707	1 192	1 515	104	73	31
25 ElWadi ElGidid	-	-	-	-	-	-	-
26 Red Sea	25.3	5 586	2 766	2 820	221	170	51
27 North Sinai	21.3	1 131	519	612	53	34	19
28 South Sinai	55.5	1 221	580	641	22	14	8

(1) Students / teacher

Source : Ministry of Education

8-11 المدرسون والطلاب بمرحلة التعليم الابتدائي طبقا للنوع والقطاع والمحافظات (2018/2017)

الوحدة : بالعدد

حكومي Governmental							المحافظة
المعدل ⁽¹⁾ Rate ⁽¹⁾	عدد الطلبة No. of students			عدد المدرسين No. of teachers			
	جملة Total	طالبات Females	طلبة Males	جملة Total	اناث Females	ذكور Males	
26.4	10 456 280	5 076 198	5 380 082	396 124	243 044	153 080	
32.3	767 388	372 926	394 462	23 784	15 495	8 289	2 القاهرة
32.9	506 059	245 145	260 914	15 364	10252	5 112	3 الاسكندرية
32.9	754 100	368 530	385 570	22 891	12 939	9 952	4 البحيرة
35.2	552 216	270 268	281 948	15 679	9 216	6 463	5 الغربية
24.1	389 336	190 775	198 561	16 131	10 624	5 507	6 كفر الشيخ
24.6	517 562	252 900	264 662	21 049	13 907	7 142	7 المنوفية
26.1	634 570	311 452	323 118	24 318	16 057	8 261	8 القليوبية
25.7	715 143	348 173	366 970	27 839	18 744	9 095	9 الدقهلية
18.7	183 655	89 215	94 440	9 826	6 911	2 915	10 دمياط
23.6	810 843	398 209	412 634	34 429	22 233	12 196	11 الشرقية
14.2	71 742	34 500	37 242	5 063	3 805	1 258	12 بورسعيد
24.2	160 838	77 951	82 887	6 656	5 090	1 566	13 الاسماعيلية
20.9	75 110	36 161	38 949	3 587	3 061	526	14 السويس
42.2	928 191	450 280	477 911	21 976	13 744	8 232	15 الجيزة
30.1	395 600	188 811	206 789	13 132	6 908	6 224	16 الفيوم
31.1	380 327	181 788	198 539	12 244	6 294	5 950	17 بنى سويف
22.3	636 169	305 619	330 550	28 575	16 043	12 532	18 المنيا
26.1	531 842	253 361	278 481	20 408	12 019	8 389	19 اسيوط
23.4	556 296	269 211	287 085	23 790	12 976	10 814	20 سوهاج
18.6	360 611	173 945	186 666	19 403	9 720	9 683	21 قنا
19.2	131 091	63 949	67 142	6 810	3 606	3 204	22 الاقصر
18.2	168 905	83 106	85 799	9 257	5 637	3 620	23 اسوان
25.4	73 398	34 722	38 676	2 893	1445	1448	24 مطروح
7.5	32 286	15 742	16 544	4 287	2 474	1 813	25 الوادى الجديد
24.1	47 028	22 782	24246	1 951	1351	600	26 البحر الاحمر
15.2	58 868	28 395	30 473	3 867	2 011	1 856	27 شمال سيناء
18.7	17 106	8 282	8 824	915	482	433	28 جنوب سيناء

(1) طالبة لكل مدرس

المصدر : وزارة التربية والتعليم

Statistical Yearbook -Education

11-9 PREPARATORY EDUCATION 2008/2009 - 2017/2018)

PREPARATORY EDUCATION : (GENERAL - PROFESSIONAL - SPORTS)

Unit : No.

Item	18/17	17/16	16/15	15/14	14/13
1 Total					
2 Number of students	<u>4 819 483</u>	<u>4 725 732</u>	<u>4 630 636</u>	<u>4 523 102</u>	<u>4 479 223</u>
3 No. of schools	<u>11 960</u>	<u>11 667</u>	<u>11 466</u>	<u>11 228</u>	<u>11 233</u>
4 No. of classes	<u>110 205</u>	<u>109 919</u>	<u>109 189</u>	<u>107 859</u>	<u>110 809</u>
5 Average number of students per class	<u>43.7</u>	<u>43.0</u>	<u>42.4</u>	<u>41.9</u>	<u>40</u>
6 General Prep education					
7 Number of students	<u>4643041</u>	<u>4 550 986</u>	<u>4 468 383</u>	<u>4 370 312</u>	<u>4 337 705</u>
8 No. of schools	11643	11 344	11 134	10 890	10 928
9 No. of classes	107019	106 770	106 133	104 846	107 720
10 Average number of students per class	<u>43.4</u>	<u>42.6</u>	<u>42.1</u>	<u>41.7</u>	<u>40</u>
11 Professional Prep education					
12 Number of students	<u>171193</u>	<u>169 342</u>	<u>157 039</u>	<u>148 099</u>	<u>137 511</u>
13 No. of schools	287	290	299	304	271
14 No. of classes	3008	2 962	2 874	2 840	2 925
15 Average number of students per class	<u>56.9</u>	<u>57.2</u>	<u>54.6</u>	<u>52.1</u>	<u>47</u>
16 Sports Prep education					
17 Number of students	<u>5249</u>	<u>5 404</u>	<u>5 214</u>	<u>4 691</u>	<u>4 007</u>
18 No. of schools	30	33	33	34	34
19 No. of classes	178	187	182	173	164
20 Average number of students per class	<u>29.5</u>	<u>28.9</u>	<u>28.6</u>	<u>27.1</u>	<u>24</u>

Source : Ministry of Education

9-11 التعليم في المرحلة الإعدادية (2009/2008-2018/2017)

(التعليم الإعدادي : عام - مهني - رياضي)

الوحدة : بالعدد

13/12	12/11	11/10	10/09	09/08	البيان
					1 <u>الإجمالي العام</u>
<u>4 423 788</u>	<u>4 287 525</u>	<u>4 153 142</u>	<u>4 041 072</u>	<u>3 964 948</u>	2 <u>عدد الطلبة</u>
<u>10 906</u>	<u>10 372</u>	<u>10 113</u>	<u>9 854</u>	<u>9 655</u>	3 <u>عدد المدارس</u>
<u>108 011</u>	<u>103 501</u>	<u>103 018</u>	<u>110 760</u>	<u>95 885</u>	4 <u>عدد الفصول</u>
<u>41</u>	<u>41</u>	<u>40</u>	<u>36</u>	<u>41</u>	5 <u>متوسط عدد الطلبة بكل فصل</u>
					6 <u>التعليم الإعدادي العام</u>
<u>4 279 909</u>	<u>4 158 845</u>	<u>4 024 841</u>	<u>3 913 548</u>	<u>3 846 616</u>	7 <u>عدد الطلبة</u>
10 608	10 070	9 806	9 541	9 340	8 عدد المدارس
105 077	100 766	100 265	107 848	93 312	9 عدد الفصول
<u>41</u>	<u>41</u>	<u>40</u>	<u>36</u>	<u>41</u>	10 <u>متوسط عدد الطلبة بكل فصل</u>
					11 <u>التعليم الإعدادي المهني</u>
<u>140 729</u>	<u>125 094</u>	<u>124 579</u>	<u>123 586</u>	<u>114 162</u>	12 <u>عدد الطلبة</u>
268	269	273	279	281	13 عدد المدارس
2 790	2 586	2 600	2 748	2 409	14 عدد الفصول
<u>50</u>	<u>48</u>	<u>48</u>	<u>45</u>	<u>47</u>	15 <u>متوسط عدد الطلبة بكل فصل</u>
					16 <u>التعليم الإعدادي الرياضي</u>
<u>3 510</u>	<u>3 586</u>	<u>3 722</u>	<u>3 938</u>	<u>4 170</u>	17 <u>عدد الطلبة</u>
30	33	34	34	34	18 عدد المدارس
144	149	153	164	164	19 عدد الفصول
<u>24</u>	<u>24</u>	<u>24</u>	<u>24</u>	<u>25</u>	20 <u>متوسط عدد الطلبة بكل فصل</u>

Statistical Yearbook - Education

11-10 TEACHERS & STUDENTS IN PREPARATORY EDUCATION BY SEX,
SECTOR & GOV(2017/2018)

Unit : No.

Governorate	خاص Private						
	المعدل ⁽¹⁾ Rate ⁽¹⁾	عدد الطلبة No. of students			عدد المدرسين No. of teachers		
		جملة Total	طالبات Females	طلبه Males	جملة Total	اناث Females	ذكور Males
	1 Total	21.7	352 279	162 096	190 183	16 198	8 739
2 Cairo	23.2	133 875	63 311	70 564	5 759	3 111	2 648
3 Alexandria	17.5	45 576	21 468	24 108	2 609	1 595	1014
4 Behera	19.6	3 055	1273	1 782	156	83	73
5 Gharbia	17.3	4 948	2 488	2 460	286	147	139
6 Kafr El-Sheikh	12.3	368	158	210	30	18	12
7 Menoufia	13.9	5 364	2 307	3 057	386	191	195
8 Kalyubia	23.7	22 270	9 899	12 371	941	500	441
9 Dakahlia	27.0	7 315	3 449	3 866	271	135	136
10 Damietta	19.7	2 399	1 152	1 247	122	85	37
11 Sharkia	18.5	6 410	3 068	3 342	347	151	196
12 Port Said	21.5	2 669	1350	1319	124	78	46
13 Ismailia	32.6	2 610	1183	1 427	80	43	37
14 Suez	20.1	3 635	1 632	2 003	181	110	71
15 Giza	23.5	83 211	37 738	45 473	3 535	1 759	1776
16 Fayoum	26.7	4 892	1 962	2 930	183	84	99
17 Beni-Suef	17.6	3 093	1 284	1 809	176	85	91
18 Menia	23.5	6 942	2 864	4 078	296	162	134
19 Asyout	18.5	4 224	1 983	2 241	228	131	97
20 Suhag	17.3	4 351	1 493	2 858	251	146	105
21 Qena	31.8	731	302	429	23	13	10
22 Luxor	17.6	564	197	367	32	21	11
23 Aswan	85.8	772	321	451	9	6	3
24 Matrouh	21.5	818	244	574	38	19	19
25 ElWadi ElGidid	-	-	-	-	-	-	-
26 Red Sea	16.8	1 546	684	862	92	46	46
27 North Sinai	10.4	312	124	188	30	18	12
28 South Sinai	25.3	329	162	167	13	2	11

(1) Students per teacher

Source : Ministry of Education

10-11 المدرسون والطلاب بمرحلة التعليم الاعدادى طبقا للنوع والقطاع والمحافظات (2018/2017)

الوحدة : بالعدد

حكومى Governmental							المحافظة
المعدل ⁽¹⁾	عدد الطلبة No. of students			عدد المدرسين No. of teachers			
	جملة Total	طالبات Females	طلبه Males	جملة Total	اناث Females	ذكور Males	
Rate ⁽¹⁾							
18.1	4 467 204	2 192 567	2 274 637	247 126	131 208	115 918	1 الاجمالي
18.8	345 053	171 619	173 434	18 325	10 296	8 029	2 القاهرة
17.3	210 162	104 418	105 744	12 160	6 709	5 451	3 الاسكندرية
21.9	311 193	154 024	157 169	14 185	6 405	7 780	4 البحيرة
18.2	236 002	116 761	119 241	12 998	7 450	5 548	5 الغربية
14.6	159 718	80 046	79 672	10 937	5 702	5 235	6 كفر الشيخ
16.0	222 608	108 957	113 651	13 916	8 316	5 600	7 المنوفية
20.4	276 227	136 507	139 720	13 510	7 959	5 551	8 القليوبية
16.8	306 646	152 789	153 857	18 258	10 534	7 724	9 الدقهلية
13.2	78 876	38 999	39 877	5 971	3 807	2 164	10 دمياط
16.1	353 225	175 506	177 719	21 976	11 968	10 008	11 الشرقية
11.2	30 568	14 863	15 705	2 731	1 787	944	12 بورسعيد
15.4	64 917	31 825	33 092	4 212	2 537	1 675	13 الاسماعيلية
14.9	30 924	14 856	16 068	2 079	1 399	680	14 السويس
25.8	367 914	181 870	186 044	14 240	6 837	7 403	15 الجيزة
21.4	164 074	80 011	84 063	7 677	3 760	3 917	16 الفيوم
21.2	149 850	73 055	76 795	7 064	3 177	3 887	17 بنى سويف
19.2	304 934	147 650	157 284	15 869	6 793	9 076	18 المنيا
18.6	233 583	111 642	121 941	12 562	6 599	5 963	19 اسيوط
20.5	233 184	114 343	118 841	11 396	5 525	5 871	20 سوهاج
16.8	165 314	78 486	86 828	9 838	4 667	5 171	21 قنا
17.0	58 108	27 890	30 218	3 424	1 666	1 758	22 الاقصر
13.9	77 628	37 873	39 755	5 590	3 231	2 359	23 اسوان
18.7	23 326	8 633	14 693	1 247	427	820	24 مطروح
5.5	13 509	6 564	6 945	2 435	1337	1098	25 الوادى الجديد
14.0	18 200	8 874	9 326	1 300	757	543	26 البحر الاحمر
9.6	24 786	11 399	13 387	2 587	1315	1272	27 شمال سيناء
10.4	6 675	3 107	3 568	639	248	391	28 جنوب سيناء

(1) طلبة لكل مدرس

المصدر : وزارة التربية والتعليم

Statistical Yearbook -Education

11-11 PRIMARY EDUCATION (06/07 -17/2018)

(AL- AZHAR PRIMARY EDUCATION)

Unit : No.

Item	18/17	17/16	16/15	15/14	14/13	13/12
1 Number of institutes	3 589	3567	3 537	3 536	3 535	3 514
2 Number of classes	29 786	30245	30 781	31 479	32 521	33 118
3 Total students	<u>910 579</u>	<u>937 250</u>	<u>985 103</u>	<u>1 028 317</u>	<u>1 097 925</u>	<u>1 148 524</u>
4 Males	480 879	497 457	525 876	553 346	592 856	623 613
5 Females	429 700	439 793	459 227	474 971	505 069	524 911
6 Average number of students per class	31	31	32	33	34	35

Source : Al-Azhar Al -Sherif

11-12 PREPARATORY EDUCATION(06/07 -17/2018)

(AL-AZHAR PREP. EDUCATION)

Unit : No.

Item	18/17	17/16	16/15	15/14	14/13	13/12
1 Number of institutes	3 399	3333	3 325	3 304	3 271	3 201
2 Number of classes	13 667	13837	14 251	14 654	14 766	14 861
3 Total students	<u>386 552</u>	<u>400 942</u>	<u>441 388</u>	<u>454 930</u>	<u>468 052</u>	<u>473 701</u>
4 Males	214 164	223380	249 026	256 261	263 112	269 805
5 Females	172 388	177562	192 362	198 669	204 940	203 896
6 Average number of students per class	28	29	31	31	32	32

Source: Al-Azhar Al Sherif

11-13 SECONDARY EDUCATION (06/07 -17/2018)

(AL-AZHAR SECONDARY EDUCATION)

Unit : No.

Item	18/17	17/16	16/15	15/14	14/13	13/12
1 No.of institutes	2 227	2 181	2 167	2 163	2 153	2 119
2 No.of classes	13 259	13 357	13 440	13 108	12 606	12 264
3 Total students	<u>373 459</u>	<u>391 095</u>	<u>400 533</u>	<u>383 003</u>	<u>356 471</u>	<u>341 067</u>
4 Males	211 199	221 874	229 765	221 180	204 771	198 007
5 Females	162 260	169 221	170 768	161 823	151 700	143 060
6 Average number of students per class	28.2	29.3	29.8	29.2	28.3	27.8

Source : Al-Azhar Al -Sherif

الكتاب الإحصائي السنوى-التعليم

11-11 التعليم فى المرحلة الابتدائية (06/05 - 2017/16)

(التعليم الابتدائى الأزهرى)

الوحدة : بالعدد

12/11	11/10	10/09	09/08	08/07	07/06	البيان
3 465	3 451	3 423	3 355	3 222	3 191	1 عدد المعاهد
33 457	33 559	36 781	32 455	31 348	30 060	2 عدد الفصول
1 158 721	1 192 922	1 205 712	1 199 864	1 148 101	1 100 026	3 جملة عدد الطلبة
633 004	656 848	669 327	675 655	654 354	634 311	4 طلبه
525 717	536 074	536 385	524 209	493 747	465 715	5 طالبات
35	36	33	37	37	36	6 متوسط عدد الطلبة بكل فصل

المصدر: الأزهر الشريف

12-11 التعليم بالمرحلة الاعدادية (07/06 - 2018/17)

(التعليم الاعدادى الأزهرى)

الوحدة : بالعدد

12/11	11/10	10/09	09/08	08/07	07/06	البيان
3 131	3 101	3 024	2 933	2 808	2 656	1 عدد المعاهد
15 051	14 806	15 691	13 505	12 589	11 246	2 عدد الفصول
484 594	468 491	433 064	402 150	366 356	339 446	3 جملة عدد الطلبة
280 311	271 591	251 788	238 801	220 697	211 878	4 طلبه
204 283	196 900	181 276	163 349	145 659	127 568	5 طالبات
32	32	28	30	29	30	6 متوسط عدد الطلبة بكل فصل

المصدر: الأزهر الشريف

13-11 التعليم فى المرحلة الثانوية (07/06 - 2018/17)

(التعليم الثانوى الأزهرى)

الوحدة : بالعدد

12/11	11/10	10/09	09/08	08/07	07/06	البيان
2 068	2 048	1 999	1 943	1 829	1 743	1 عدد المعاهد
11 899	11 948	11 952	11 138	10 783	11 015	2 عدد الفصول
339 347	304 781	277 858	278 406	279 317	282 492	3 جملة عدد الطلبة
198 297	184 197	170 903	175 872	178 833	182 341	4 طلبه
141 050	120 584	106 955	102 534	100 484	100 151	5 طالبات
28.5	25.5	23.2	25.0	25.9	25.6	6 متوسط عدد الطلبة بكل فصل

المصدر: الأزهر الشريف

Statistical Yearbook -Education

11-14 TEACHERS & STUDENTS IN GENERAL SECONDARY EDUCATION BY SEX,
SECTOR AND GOV(17/2018)

Unit : No.

Governorate	خاص Private						
	المعدل ⁽¹⁾ Rate ⁽¹⁾	عدد الطلبة No. of students			عدد المدرسين No. of teachers		
		جملة Total	طالبات Females	طلبة Males	جملة Total	اناث Females	ذكور Males
	1 Total	34.9	233 603	110 252	123 351	6 687	3 136
2 Cairo	30.5	78 755	38 699	40 056	2 578	1 250	1 328
3 Alexandria	26.4	32 364	16 217	16 147	1 228	615	613
4 Behera	285.5	11 706	5 501	6 205	41	25	16
5 Gharbia	32.5	4 355	1894	2461	134	63	71
6 Kafr ElSheikh	65.9	2 109	882	1227	32	15	17
7 Menoufia	45.7	2 011	735	1276	44	23	21
8 Kalyubia	53.3	16 195	7 460	8 735	304	116	188
9 Dakahlia	42.5	5 486	2457	3029	129	57	72
10 Damietta	32.5	650	250	400	20	7	13
11 Sharkia	64.6	13 835	6 362	7 473	214	78	136
12 Port Said	36.9	1 810	886	924	49	24	25
13 Ismailia	80.6	3 142	1453	1689	39	18	21
14 Suez	32.7	2 518	1268	1 250	77	41	36
15 Giza	29.7	37 554	17 996	19 558	1265	563	702
16 Fayoum	82.5	5 363	2420	2943	65	22	43
17 Beni-Suef	36.8	2 352	926	1426	64	22	42
18 Menia	36.8	1 361	311	1050	37	20	17
19 Asyout	38.9	4 741	1872	2 869	122	58	64
20 Suhag	18.1	3 303	1094	2209	182	88	94
21 Qena	116.7	1 751	627	1124	15	3	12
22 Luxor	177.5	355	129	226	2	1	1
23 Aswan	-	436	172	264	0	0	0
2 Matrouh	78.3	235	77	158	3	1	2
25 ElWadi ElGidid	-	-	-	-	-	-	-
26 Red Sea	25.5	1020	475	545	40	24	16
27 North Sinai	20.7	62	25	37	3	2	1
28 South Sinai	-	134	64	70	0	0	0

(1) Students per teacher

Source : Ministry of Education

11-14 المدرسون والطلاب بمرحلة التعليم الثانوى العام طبقا للنوع والقطاع والمحافظه (2018/17)

الوحدة : بالعدد

حكومى Governmental							المحافظة
المعدل ⁽¹⁾ Rate ⁽¹⁾	عدد الطلبة No. of students			عدد المدرسين No. of teachers			
	جملة Total	طالبات Females	طلبه Males	جملة Total	اثاث Females	ذكور Males	
14.7	1 475 244	814 531	660 713	100 200	42 032	58 168	
15.3	181 872	96 595	85 277	11 880	5 779	6 101	2 القاهرة
15.9	96 450	51 984	44 466	6 065	3 318	2 747	3 الاسكندرية
16.2	69 073	38 761	30 312	4 275	1 622	2 653	4 البحيرة
14.2	85 539	48 510	37 029	6 045	2 534	3 511	5 الغربية
13.0	51 198	29 184	22 014	3 945	1 491	2 454	6 كفر الشيخ
14.6	82 571	46 373	36 198	5 649	2 519	3 130	7 المنوفية
15.0	98 384	55 540	42 844	6 569	3 258	3 311	8 القليوبية
15.8	110 869	62 304	48 565	7 002	2 888	4 114	9 الدقهلية
9.2	28 050	16 538	11 512	3 036	1 726	1 310	10 دمياط
12.0	108 699	61 329	47 370	9 076	4 010	5 066	11 الشرقية
9.2	12 791	7 027	5 764	1 386	794	592	12 بورسعيد
12.3	20 269	11 681	8 588	1 643	777	866	13 الاسماعيلية
11.2	9 366	5 705	3 661	0 835	454	381	14 السويس
24.1	158 991	84 764	74 227	6 601	2 429	4 172	15 الجيزة
17.9	35 040	19 976	15 064	1 961	696	1 265	16 الفيوم
16.1	42 955	22 688	20 267	2 665	909	1 756	17 بنى سويف
14.2	70 014	37 781	32 233	4 915	1 579	3 336	18 المنيا
13.6	56 400	31 768	24 632	4 158	1461	2 697	19 اسيوط
15.4	54 180	28 265	25 915	3 512	948	2 564	20 سوهاج
13.5	41 259	22 691	18 568	3 055	789	2 266	21 قنا
15.5	16 488	9 330	7 158	1 067	236	831	22 الاقصر
10.9	19 135	11 436	7 699	1 763	629	1 134	23 اسوان
12.7	4 116	2 071	2 045	0 324	90	234	24 مطروح
5.2	5 288	3 076	2 212	1 022	352	670	25 الوادى الجديد
10.4	5 800	3 475	2 325	560	274	286	26 البحر الاحمر
8.8	8 441	4 611	3 830	958	396	562	27 شمال سيناء
8.6	2 006	1068	938	233	74	159	28 جنوب سيناء

(1) طلبة لكل مدرس

المصدر : وزارة التربية والتعليم

11-15 المدرسون والطلبة طبقاً للنوع والمحافظة بمرحلة التعليم الإعدادي الأزهرى 2018/17

11-15 TEACHERS & STUDENTS IN AL-AZHAR PREPARATORY EDUCATION
BY SEX & GOV. 17/2018

Unit : No.

الوحدة : بالعدد

Governorate	(1) المعدل		عدد الطلبة			عدد المدرسين			المحافظة	
	Rate ⁽¹⁾	%	No. of students			No. of teachers				
			جملة Total	طالبات Females	طلبة Males	%	جملة Total	اناث Females		ذكور Males
Total	8.5	100	386 552	172 388	214 164	100	45 719	17 818	27 901	الإجمالي
Cairo	5.6	5.7	22 074	11 055	11 019	8.7	3 973	2 323	1 650	القاهرة
Alexandria	7.2	1.7	6 465	3 029	3 436	2.0	898	460	438	الاسكندرية
Port Said	6.7	0.4	1 463	830	633	0.5	218	112	106	بورسعيد
Suez	8.2	0.4	1 480	734	746	0.4	180	133	47	السويس
Damietta	6.6	1.4	5 371	2 710	2 661	1.8	818	356	462	دمياط
Dakahlia	6.7	7.5	28 941	13 631	15 310	9.5	4 332	1 722	2 610	الدقهلية
Sharkia	9.0	12.2	47 233	20 321	26 912	11.4	5 226	1 843	3 383	الشرقية
Kalyubia	7.3	3.0	11 774	5 532	6 242	3.5	1 621	629	992	القليوبية
Kafr El-Sheikh	10.7	6.0	23 230	9 605	13 625	4.8	2 172	767	1 405	كفر الشيخ
Gharbia	6.3	6.9	26 738	11 894	14 844	9.3	4 268	1 411	2 857	الغربية
Menoufia	5.4	3.6	13 805	6 430	7 375	5.6	2 565	1056	1 509	المنوفية
Behera	11.5	8.5	32 827	12 937	19 890	6.2	2 851	957	1 894	البحيرة
Ismailia	9.5	1.5	5 651	2 491	3 160	1.3	593	337	256	الإسماعيلية
Giza	16.5	6.9	26 745	14 545	12 200	3.5	1 622	622	1 000	الجيزة
Beni-Suef	13.3	3.3	12 623	5 343	7 280	2.1	949	399	550	بنى سويف
Fayoum	12.7	2.7	10 588	4 795	5 793	1.8	834	408	426	الفيوم
Menia	11.6	3.9	14 998	6 210	8 788	2.8	1 294	526	768	المنيا
Asyout	10.2	4.1	15 916	6 498	9 418	3.4	1 561	594	0 967	اسيوط
Suhag	9.0	10.3	39 887	17 019	22 868	9.7	4 427	1 383	3 044	سوهاج
Qena	10.3	4.9	19 046	8 112	10 934	4.1	1 854	538	1 316	قنا
Luxor	7.4	1.8	7 052	3 288	3 764	2.1	955	368	587	الأقصر
Aswan	7.2	1.4	5 356	2 126	3 230	1.6	749	296	453	أسوان
Red Sea	4.4	0.3	1 041	509	532	0.5	238	90	148	البحر الأحمر
El-Wadi El-Gidid	3.5	0.3	1 179	560	619	0.7	333	161	172	الوادي الجديد
Matrouh	8.9	0.6	2 155	858	1 297	0.5	241	81	160	مطروح
North Sinai	3.4	0.5	2 013	915	1 098	1.3	585	160	425	شمال سيناء
South Sinai	2.5	0.2	0 901	411	490	0.8	362	86	276	جنوب سيناء

(1) Students per teacher

(1) طلبة لكل مدرس

Source : Al Azhar Al Sherif

المصدر : الأزهر الشريف

16-11 المدرسون والطلبة بمرحلة التعليم الثانوى الازهرى طبقا للنوع والمحافظة 2018/17

11-16 TEACHERS & STUDENTS IN ALAZHAR SECONDARY EDUCATION BY SEX & GOV. 17/2018

Unit : No.

الوحدة : بالعدد

Governorate	المعدل ⁽¹⁾		عدد الطلبة			عدد المدرسين			المحافظة	
	Rate ⁽¹⁾	%	No. of students			No. of teachers				
			جملة Total	طالبات Females	طلبة Males	%	جملة Total	اناث Females		ذكور Males
Total	8.7	100	373 459	162 260	211 199	100	43 060	14 765	28 295	الاجملى
Cairo	5.7	5.7	21 320	10 903	10 417	8.6	3 714	1 840	1 874	القاهرة
Alexandria	7.4	1.5	5 521	2 678	2 843	1.7	742	387	355	الاسكندرية
Port Said	5.4	0.4	1 440	832	608	0.6	269	145	124	بورسعيد
Suez	6.1	0.3	1 179	640	539	0.4	193	114	79	السويس
Damietta	9.2	1.3	5 031	2509	2522	1.3	545	236	309	دمياط
Dakahlia	6.9	8.6	32 072	14 933	17 139	10.8	4 652	1 792	2 860	الدقهلية
Sharkia	10.9	14.6	54 440	22 813	31 627	11.6	5 010	1 524	3 486	الشرقية
Kalyubia	7.5	3.1	11 437	5 354	6 083	3.5	1 521	535	986	القليوبية
Kafr El-Sheikh	11.9	7.8	29 029	12 031	16 998	5.6	2 432	684	1 748	كفر الشيخ
Gharbia	5.6	6.7	25 158	11 441	13 717	10.5	4 509	1 457	3 052	الغربية
Menoufia	5.2	3.7	13 964	6 267	7 697	6.2	2 686	1057	1 629	المنوفية
Behera	11.3	7.3	27 317	10 182	17 135	5.6	2 428	620	1 808	البحيرة
Ismailia	12.9	1.8	6 625	2 592	4 033	1.2	514	236	278	الاسماعيلية
Giza	15.0	5.6	20 775	10 721	10 054	3.2	1 384	489	895	الجيزة
Beni-Suef	11.1	2.2	8 212	3 435	4 777	1.7	743	248	495	بنى سويف
Fayoum	13.4	2.4	8 811	3 834	4 977	1.5	660	239	421	الفيوم
Menia	10.0	3.3	12 359	4 658	7 701	2.9	1 234	357	877	المنيا
Asyout	7.4	3.3	12 323	5 301	7 022	3.8	1 656	583	1 073	اسيوط
Suhag	11.7	9.1	33 907	14 051	19 856	6.7	2 893	746	2 147	سوهاج
Qena	11.9	6.2	23 086	8 823	14 263	4.5	1 936	445	1 491	قنا
Luxor	7.1	2.1	7 859	3 612	4 247	2.6	1 107	270	837	الاقصر
Aswan	6.8	1.5	5 656	2 119	3537	1.9	831	286	545	اسوان
Red Sea	3.1	0.3	958	494	464	0.7	314	125	189	البحر الاحمر
El-Wadi El-Gidid	4.8	0.3	1048	481	567	0.5	217	95	122	الوادى الجديد
Matrouh	4.4	0.3	1 205	428	777	0.6	277	86	191	مطروح
North Sinai	4.6	0.5	1 769	703	1066	0.9	381	113	268	شمال سيناء
South Sinai	4.5	0.3	0 958	425	533	0.5	212	56	156	جنوب سيناء

(1) Students per teacher

(1) طلبة لكل مدرس

Source : Al- Azhar Al- Sherif

المصدر : الازهر الشريف

Statistical Yearbook -Education

11-17 NO.OF TEACHERS BY SEX & GOVERNORATE (2008/2009-2018/2019)

Unit : No.

Governorate	SEX	*2019/2018	2018/2017	2017/2016	2016/2015	2015/2014
1	Total	<u>1026 727</u>	<u>1023 833</u>	<u>992 797</u>	<u>989 507</u>	<u>977 065</u>
2	Total	<u>418 620</u>	<u>427 904</u>	<u>426 056</u>	<u>430 464</u>	<u>431 650</u>
3	Females	<u>608 107</u>	<u>595 929</u>	<u>566 741</u>	<u>559 043</u>	<u>545 415</u>
4	Total	<u>96 146</u>	<u>93 874</u>	<u>90201</u>	<u>90950</u>	<u>92 572</u>
5	Cairo ⁽¹⁾	34 623	35 017	34 762	35 532	36 535
6	Females	61523	58 857	55 439	55 418	56 037
7	Total	<u>52454</u>	<u>51571</u>	<u>52856</u>	<u>53613</u>	<u>52 377</u>
8	Alexandria	18106	18 416	18 990	19 348	18 948
9	Females	34348	33 155	33 866	34 265	33 429
10	Total	<u>55 830</u>	<u>56 091</u>	<u>56 666</u>	<u>56 856</u>	<u>58 431</u>
11	Behera	25423	26035	26 642	27 046	28 103
12	Females	30407	30 056	30 024	29 810	30 328
13	Total	<u>52 698</u>	<u>47 763</u>	<u>48 596</u>	<u>48 995</u>	<u>48 367</u>
14	Gharbia	21499	20 711	21 430	21 956	22258
15	Females	31199	27 052	27 166	27 039	26109
16	Total	<u>39 910</u>	<u>40 085</u>	<u>40 511</u>	<u>36 982</u>	<u>36 512</u>
17	Kafr El-Sheikh	16235	16 566	16 996	15 783	15896
18	Females	23675	23519	23 515	21 199	20616
19	Total	<u>52 373</u>	<u>53 663</u>	<u>47 381</u>	<u>46 830</u>	<u>47 320</u>
20	Menoufia	20132	20964	19 764	19 845	20 366
21	Females	32241	32 699	27 617	26 985	26 954
22	Total	<u>58 875</u>	<u>58 583</u>	<u>51 208</u>	<u>51 369</u>	<u>51 617</u>
23	Kalyubia	21440	21 897	20 452	20 703	21 116
24	Females	37435	36 686	30 756	30 666	30 501
25	Total	<u>71 111</u>	<u>72 545</u>	<u>71 488</u>	<u>72 254</u>	<u>72 823</u>
26	Dakahlia	27662	28 686	29 255	29 938	30 511
27	Females	43449	43859	42 233	42 316	42 312
28	Total	<u>24 350</u>	<u>24 740</u>	<u>24 565</u>	<u>24 954</u>	<u>24 609</u>
29	Damietta	7921	8240	8 448	8 666	8 651
30	Females	16429	16 500	16 117	16 288	15 958
31	Total	<u>85 933</u>	<u>86 410</u>	<u>74 034</u>	<u>74 382</u>	<u>74 900</u>
32	Sharkia	34637	35 389	32 121	32 621	33 184
33	Females	51296	51 021	41 913	41 761	41 716
34	Total	<u>12 262</u>	<u>12 732</u>	<u>11 987</u>	<u>12 160</u>	<u>12 525</u>
35	Port Said	3691	3 861	3 802	3 877	4 024
36	Females	8571	8871	8 185	8 283	8 501
37	Total	<u>16 354</u>	<u>16 646</u>	<u>17 021</u>	<u>15 441</u>	<u>15 612</u>
38	Ismailia	5219	5414	5 577	5 330	5 467
39	Females	11135	11 232	11 444	10 111	10 145

Continued

Statistical Yearbook -Education

11-17 NO.OF TEACHERS BY SEX & GOVERNORATE (2008/2009-2018/2019)(Cont.)

Unit : No.

Governorate	SEX	*2019/2018	2018/2017	2017/2016	2016/2015	2015/2014
40	Total	<u>9 795</u>	<u>9 836</u>	<u>9 746</u>	<u>9 571</u>	<u>8 851</u>
41	Suez					
	Males	2333	2 368	2 400	2 411	2 427
42	Females	7462	7 468	7 346	7 160	6 424
43	Total	<u>66 722</u>	<u>65 383</u>	<u>64 343</u>	<u>63 190</u>	<u>62 131</u>
44	Giza					
	Males	26319	26 812	26 771	26 569	26 310
45	Females	40403	38 571	37 572	36 621	35 821
46	Total	<u>31 054</u>	<u>31 480</u>	<u>31 548</u>	<u>31 892</u>	<u>30 705</u>
47	Fayoum					
	Males	14410	14 844	15 046	15 336	14 929
48	Females	16644	16 636	16 502	16 556	15 776
49	Total	<u>31 401</u>	<u>31 199</u>	<u>31 004</u>	<u>30 285</u>	<u>29 718</u>
50	Beni-Suef					
	Males	14711	14 877	14 901	14 768	14 474
51	Females	16690	16 322	16 103	15 517	15 244
52	Total	<u>63570</u>	<u>63194</u>	<u>61565</u>	<u>62144</u>	<u>61 592</u>
53	Menia					
	Males	29348	29841	29 143	29 904	30 029
54	Females	34222	33353	32 422	32 240	31563
55	Total	<u>46 388</u>	<u>47 384</u>	<u>47 851</u>	<u>48 499</u>	<u>44 225</u>
56	Asyout					
	Males	19537	20461	21 052	21 700	20769
57	Females	26851	26923	26 799	26 799	23 456
58	Total	<u>52 146</u>	<u>53 375</u>	<u>54 162</u>	<u>54 749</u>	<u>50 234</u>
59	Suhag					
	Males	24667	25697	26 618	27 142	26 345
60	Females	27479	27678	27 544	27 607	23 889
61	Total	<u>39 362</u>	<u>39 604</u>	<u>39 896</u>	<u>38 354</u>	<u>37 140</u>
62	Qena					
	Males	19829	20307	20 660	20 466	20 060
63	Females	19533	19297	19 236	17 888	17080
64	Total	<u>14 076</u>	<u>14 255</u>	<u>14 450</u>	<u>14 656</u>	<u>14 199</u>
65	Luxor					
	Males	6810	7024	7 237	7 428	7 347
66	Females	7266	7231	7 213	7 228	6852
67	Total	<u>21 525</u>	<u>21 717</u>	<u>20 637</u>	<u>20 971</u>	<u>21 460</u>
68	Aswan					
	Males	8974	9233	8 951	9 153	9 488
69	Females	12551	12484	11 686	11 818	11972
70	Total	<u>5 504</u>	<u>5 619</u>	<u>5 086</u>	<u>4 946</u>	<u>4 788</u>
71	Matrouh					
	Males	2976	3109	2 810	2 763	2697
72	Females	2528	2510	2 276	2 183	2 091
73	Total	<u>9 233</u>	<u>9 119</u>	<u>9 178</u>	<u>8 994</u>	<u>8 677</u>
74	ElWadi ElGidid					
	Males	4172	4227	4 259	4 239	4 173
75	Females	5061	4892	4 919	4 755	4 504
76	Total	<u>5 697</u>	<u>5 350</u>	<u>5 137</u>	<u>4 932</u>	<u>4 870</u>
77	Red Sea					
	Males	1931	1929	1 917	1 903	1 918
78	Females	3766	3421	3 220	3 029	2952
79	Total	<u>9 661</u>	<u>9 414</u>	<u>9 421</u>	<u>9 446</u>	<u>8 680</u>
80	North Sinai					
	Males	4831	4821	4 850	4 901	4 451
81	Females	4830	4593	4 571	4 545	4 229
82	Total	<u>2 297</u>	<u>2 201</u>	<u>2 259</u>	<u>2 092</u>	<u>2 130</u>
83	South Sinai					
	Males	1184	1158	1 202	1 136	1 174
84	Females	1113	1043	1 057	956	956

(1) Include 6 Oktober & Helwan

Source : Ministry of Education

17-11 عدد المدرسين طبقاً للنوع والمحافظات (2019/2018-2009/2008)

الوحدة : بالعدد

2014/2013	2013/2012	2012/2011	2011/2010	2010/2009	2009/2008	النوع	المحافظة
<u>942 821</u>	<u>933 104</u>	<u>887 251</u>	<u>884 159</u>	<u>848 350</u>	<u>816 066</u>	جملة	1
<u>424 995</u>	<u>430 906</u>	<u>415 617</u>	<u>415 055</u>	<u>408 221</u>	<u>405 615</u>	ذكور	2 الاجمالي
<u>517 826</u>	<u>502 198</u>	<u>471 634</u>	<u>469 104</u>	<u>440 129</u>	<u>410 451</u>	إناث	3
<u>93 068</u>	<u>94 195</u>	<u>91 489</u>	<u>111 824</u>	<u>111 629</u>	<u>114 919</u>	جملة	4
37 173	38 383	37926.0	45910	46 680	53051	ذكور	5 القاهرة (1)
55 895	55 812	53563.0	65914	64 949	61868	إناث	6
<u>51 910</u>	<u>52 090</u>	<u>50 165</u>	<u>49 347</u>	<u>46 972</u>	<u>47 022</u>	جملة	7
19 093	19 405	19 010	19 031	19 014	18 780	ذكور	8 الاسكندرية
32 817	32 685	31 155	30 316	27 958	28 242	إناث	9
<u>51 072</u>	<u>54 916</u>	<u>53 379</u>	<u>47 822</u>	<u>45 727</u>	<u>45 096</u>	جملة	10
26 231	28 455	27 882	25 632	25 089	25 125	ذكور	11 البحيرة
24 841	26 461	25 497	22 190	20 638	19 971	إناث	12
<u>48 633</u>	<u>50 065</u>	<u>47 503</u>	<u>46 486</u>	<u>47 630</u>	<u>46 839</u>	جملة	13
22670	24063	23 462	23 182	23 994	23 861	ذكور	14 الغربية
25963	26002	24 041	23 304	23 636	22 978	إناث	15
<u>35 978</u>	<u>33 707</u>	<u>31 137</u>	<u>30 938</u>	<u>28 424</u>	<u>25 335</u>	جملة	16
15900	15914	14 962	14 784	14 205	13 149	ذكور	17 كفرالشيخ
20078	17793	16 175	16 154	14 219	12 186	إناث	18
<u>47 748</u>	<u>48 433</u>	<u>47 525</u>	<u>46 255</u>	<u>44 172</u>	<u>43 204</u>	جملة	19
20 781	21 506	21 366	21 101	20 654	20 616	ذكور	20 المنوفية
26 967	26 927	26 159	25 154	23 518	22 588	إناث	21
<u>48 337</u>	<u>50 975</u>	<u>47 193</u>	<u>46 781</u>	<u>45 403</u>	<u>42 511</u>	جملة	22
20 636	21 615	20 624	20 885	20 644	19 778	ذكور	23 القليوبية
27 701	29 360	26 569	25 896	24 759	22 733	إناث	24
<u>72 734</u>	<u>73 717</u>	<u>71 452</u>	<u>70 197</u>	<u>69 225</u>	<u>66 683</u>	جملة	25
30 797	31 976	31 215	30 927	31 191	30 282	ذكور	26 الدقهلية
41 937	41 741	40 237	39 270	38 034	36 401	إناث	27
<u>23 270</u>	<u>23 283</u>	<u>21 730</u>	<u>21 699</u>	<u>22 079</u>	<u>20 468</u>	جملة	28
8 503	8 647	8 120	8 236	8 467	8 129	ذكور	29 دمياط
14 767	14 636	13 610	13 463	13 612	12 339	إناث	30
<u>73 215</u>	<u>75 072</u>	<u>71 250</u>	<u>69 423</u>	<u>64 954</u>	<u>58 853</u>	جملة	31
33 279	34 589	33 377	33 143	31 884	30 325	ذكور	32 الشرقية
39 936	40 483	37 873	36 280	33 070	28 528	إناث	33
<u>11 157</u>	<u>11 455</u>	<u>11 183</u>	<u>10 763</u>	<u>10 209</u>	<u>10 070</u>	جملة	34
3 791	3 973	3 949	3 917	3 852	3 904	ذكور	35 بورسعيد
7 366	7 482	7 234	6 846	6 357	6 166	إناث	36
<u>15 623</u>	<u>14 442</u>	<u>13 774</u>	<u>12 344</u>	<u>12 142</u>	<u>11 731</u>	جملة	37
5 542	5 455	5 239	4 879	4 907	4 837	ذكور	38 الاسماعيلية
10 081	8 987	8 535	7 465	7 235	6 894	إناث	39

يتبع

تابع 11-17 عدد المدرسين طبقا للنوع والمحافظات (2019/2018-2009/2008)

الوحدة : بالعدد

2014/2013	2013/2012	2012/2011	2011/2010	2010/2009	2009/2008	النوع	المحافظة
<u>8 914</u>	<u>8 950</u>	<u>8 632</u>	<u>8 647</u>	<u>8 695</u>	<u>8 600</u>	جملة	40
2 494	2 521	2 529	2 701	2 722	2 728	ذكور	السويس 41
6 420	6 429	6 103	5 946	5 973	5 872	إناث	42
<u>60 388</u>	<u>57 261</u>	<u>52 901</u>	<u>55 184</u>	<u>54 624</u>	<u>50 489</u>	جملة	43
25 856	25 131	23 282	23 579	23658	22291	ذكور	الجيزة 44
34 532	32 130	29 619	31 605	30966	28198	إناث	45
<u>27 330</u>	<u>26 922</u>	<u>26 226</u>	<u>25 311</u>	<u>25 462</u>	<u>23 932</u>	جملة	46
13 947	14 059	13 819	13 010	13 107	12 870	ذكور	الفيوم 47
13 383	12 863	12 407	12 301	12 355	11 062	إناث	48
<u>28 262</u>	<u>26 699</u>	<u>25 665</u>	<u>27 510</u>	<u>23 156</u>	<u>21 130</u>	جملة	49
13 746	13 633	13 241	13 659	12 285	12 181	ذكور	بنى سويف 50
14 516	13 066	12 424	13 851	10 871	8 949	إناث	51
<u>59 254</u>	<u>49 167</u>	<u>47 031</u>	<u>41 819</u>	<u>37 937</u>	<u>37 548</u>	جملة	52
29 555	25 910	25 170	22 815	21 458	21 631	ذكور	المنيا 53
29699	23257	21 861	19 004	16 479	15 917	إناث	54
<u>41 794</u>	<u>39 917</u>	<u>37217</u>	<u>35444</u>	<u>32306</u>	<u>31918</u>	جملة	55
20310	20388	19 160	18 641	17 669	18 092	ذكور	اسيوط 56
21 484	19 529	18 057	16 803	14 637	13 826	إناث	57
<u>49 688</u>	<u>49 004</u>	<u>44 280</u>	<u>43 563</u>	<u>39 420</u>	<u>36 371</u>	جملة	58
26 086	26 245	24 256	24 079	22 646	21 976	ذكور	سوهاج 59
23 602	22 759	20 024	19 484	16 774	14 395	إناث	60
<u>34 313</u>	<u>34 345</u>	<u>32 495</u>	<u>28 470</u>	<u>28 142</u>	<u>31 235</u>	جملة	61
18 841	19 284	18 642	16 701	16 825	19 466	ذكور	قنا 62
15472	15061	13 853	11 769	11 317	11 769	إناث	63
<u>13 864</u>	<u>13 750</u>	<u>12 942</u>	<u>11 992</u>	<u>11 118</u>	<u>4 816</u>	جملة	64
7 240	7 461	7 115	6 766	6 637	2 703	ذكور	الاقصر 65
6624	6289	5 827	5 226	4 481	2 113	إناث	66
<u>18 368</u>	<u>18 019</u>	<u>17 137</u>	<u>16 882</u>	<u>15 722</u>	<u>15 538</u>	جملة	67
8 628	8 772	8 598	8 537	8 152	8 046	ذكور	اسوان 68
9740	9247	8 539	8 345	7 570	7 492	إناث	69
<u>4 507</u>	<u>4 322</u>	<u>3 631</u>	<u>3 055</u>	<u>3 519</u>	<u>2 933</u>	جملة	70
2514	2426	2 000	1 663	2 065	1 795	ذكور	مطروح 71
1 993	1 896	1 631	1 392	1 454	1 138	إناث	72
<u>8 502</u>	<u>7 784</u>	<u>7 440</u>	<u>8 267</u>	<u>6 934</u>	<u>6 344</u>	جملة	73
4 120	3 841	3 709	4 075	3 556	3 294	ذكور	الوادى الجديد 74
4 382	3 943	3 731	4 192	3 378	3 050	إناث	75
<u>4 835</u>	<u>4 720</u>	<u>4 417</u>	<u>4 580</u>	<u>4 079</u>	<u>4 107</u>	جملة	76
1 953	1 984	1 902	1 971	1 887	1 874	ذكور	البحرالاحمر 77
2882	2736	2 515	2 609	2 192	2 233	إناث	78
<u>8 125</u>	<u>7 945</u>	<u>7 605</u>	<u>7 993</u>	<u>7 014</u>	<u>6 469</u>	جملة	79
4 200	4 159	4 004	4 268	3 920	3 676	ذكور	شمال سيناء 80
3 925	3 786	3 601	3 725	3 094	2 793	إناث	81
<u>1 932</u>	<u>1 949</u>	<u>1 852</u>	<u>1 563</u>	<u>1 656</u>	<u>1 905</u>	جملة	82
1 109	1 111	1 058	9 63	1 053	1 155	ذكور	جنوب سيناء 83
823	838	794	600	603	750	إناث	84

Statistical Yearbook - Education

11-18 SCHOOLS, CLASSES & PUPILS DISABILITY BY GOVERNORATE
(2015/2016-2018/2019)

Unit : No.

Governorate	2019/2018					2018/2017				
	التلاميذ Pupils			فصول Classes	مدارس Schools	التلاميذ Pupils			فصول Classes	مدارس Schools
	جملة Total	طالبات female	طلبة male			جملة Total	طالبات female	طلبة male		
1 Total	39 859	14 615	25 244	4 710	1018	38 641	14 259	24 382	4 660	955
2 Cairo	5 271	2 135	3 136	609	123	5 163	2 148	3 015	612	119
3 Alexandria	1 994	793	1 201	195	38	1 940	768	1 172	196	38
4 Behera	2 091	741	1 350	194	42	1 879	676	1 203	183	37
5 Gharbia	2 151	810	1 341	209	37	2 062	762	1 300	208	37
6 Kafr El-Sheikh	1 227	460	767	180	38	1 275	472	803	186	38
7 Menoufia	2 310	817	1 493	221	52	2 172	777	1 395	216	43
8 Kalyubia	2 283	822	1 461	256	50	2 098	767	1 331	243	46
9 Dakahlia	2 639	983	1 656	303	71	2 628	984	1 644	305	65
10 Damietta	811	300	511	95	28	750	282	468	88	26
11 Sharkia	2 260	886	1 374	290	51	2 232	875	1 357	286	51
12 Port Said	326	121	205	60	15	301	112	189	60	13
13 Ismailia	806	291	515	88	21	755	268	487	85	20
14 Suez	372	154	218	66	14	387	163	224	71	14
15 Giza	3 261	1 292	1 969	410	91	3 197	1 273	1 924	412	88
16 Fayoum	960	341	619	83	15	937	338	599	85	14
17 Beni-Suef	1 644	596	1 048	212	48	1 574	588	986	204	42
18 Menia	1 696	544	1 152	206	44	1 679	536	1 143	198	40
19 Asyout	1 872	628	1 244	196	28	1 829	619	1 210	188	26
20 Suhag	1 912	623	1 289	163	27	1 901	619	1 282	163	26
21 Qena	1 244	375	869	144	29	1 217	357	860	145	29
22 Luxor	539	178	361	73	20	535	173	362	65	14
23 Aswan	1 065	351	714	146	37	1 041	345	696	151	39
24 Matrouh	222	72	150	66	21	231	74	157	69	21
25 ElWadi ElGidid	175	48	127	51	16	157	42	115	50	13
26 Red Sea	323	118	205	78	24	298	108	190	69	20
27 North Sinai	309	107	202	80	24	305	105	200	84	23
28 South Sinai	96	29	67	36	14	98	28	70	38	13

Source : Ministry of Education

11-18 المدارس والفصول والتلاميذ بالتربية الخاصة طبقا للمحافظات (2015/2016-2018/2019)

الوحدة : بالعدد

2017/2016			2016/2015			المحافظة				
التلاميذ Pupils		فصول	مدارس	التلاميذ Pupils			فصول	مدارس		
جملة Total	طالبات female	طلبة male	Classes	Schools	جملة Total		طالبات female	طلبة male	Classes	Schools
38 792	14 258	24 534	4 606	946	38 135	14 107	24 028	4 519	939	1 الاجمالي
5 300	2 184	3 116	626	121	5 166	2 158	3 008	625	121	2 القاهرة
1 855	729	1 126	189	38	1 742	690	1 052	184	39	3 الاسكندرية
2 023	735	1 288	190	37	2 035	758	1 277	191	36	4 البحيرة
2 023	746	1 277	210	37	2 031	758	1 273	205	37	5 الغربية
1 225	458	767	178	38	1 181	438	743	169	38	6 كفر الشيخ
2 173	766	1 407	215	43	2 113	755	1 358	213	43	7 المنوفية
2 088	740	1 348	246	46	2 079	744	1 335	236	45	8 القليوبية
2 761	1008	1 753	307	66	2 643	963	1 680	292	64	9 الدقهلية
747	290	457	87	25	711	285	426	86	25	10 دمياط
2 227	877	1 350	278	50	2 346	928	1 418	271	49	11 الشرقية
289	112	177	58	14	284	117	167	61	14	12 بورسعيد
788	280	508	85	20	740	260	480	83	20	13 الاسماعيلية
417	180	237	69	14	433	190	243	71	14	14 السويس
3 160	1 263	1 897	400	84	3 144	1 251	1 893	384	84	15 الجيزة
0 971	341	630	82	14	1 015	351	664	89	15	16 الفيوم
1 515	567	948	197	42	1 459	558	901	205	41	17 بنى سويف
1 620	531	1 089	189	38	1 538	485	1 053	165	38	18 المنيا
1 855	617	1 238	189	26	1 854	620	1 234	190	26	19 اسيوط
1 921	620	1 301	165	26	1 863	612	1 251	163	26	20 سوهاج
1 215	359	856	144	29	1 183	343	840	142	29	21 قنا
503	169	334	61	14	506	161	345	59	14	22 الاقصر
1 075	350	725	154	39	1 063	352	711	157	39	23 اسوان
222	66	156	63	20	205	58	147	60	19	24 مطروح
146	40	106	46	11	140	37	103	47	12	25 الوادى الجديد
288	102	186	69	19	274	103	171	66	19	26 البحر الاحمر
296	101	195	77	23	313	108	205	76	23	27 شمال سيناء
89	27	62	32	12	74	24	50	29	9	28 جنوب سيناء

المصدر : وزارة التربية والتعليم

Statistical Yearbook - Education

11-19 SECONDARY EDUCATION (04/2005 - 17/2018) (TECHNICAL EDUCATION)

Unit : No.

Item	18/17	17/16	16/15	15/14	14/13	13/12	12/11
1 No. of schools	2266	2 204	2 150	1 995	1 984	1 929	1 829
2 No.of classes	48093	47 761	46 517	46 103	47 162	46 939	48 183
3 Total Students	<u>1 864 842</u>	<u>1 793 108</u>	<u>1 710 686</u>	<u>1 645 750</u>	<u>1 609 879</u>	<u>1 686 859</u>	<u>1 628 168</u>
4 Males	1069315	1 030 251	976 872	928 231	900 509	951 507	904 725
5 Females	795527	762 857	733 814	717 519	709 370	735 352	723 443
6 Students number average per class	39	38	37	36	34	36	34

Source : Ministry of Education

11-20 STUDENTS WHO PASSED GENERAL EXAMINATIONS (04/2005 - 17/2018) (PRIMARY EDUCATION)

Unit : No.

Item	18/17	17/16	16/15	15/14	14/13	13/12	12/11
1 General Primary							
2 Total students	<u>1 674 224</u>	<u>1 555 351</u>	<u>1 542 509</u>	<u>1 486 770</u>	<u>1 464 859</u>	<u>1 455 752</u>	<u>1 406 349</u>
3 Males	861029	789 821	785 323	756 140	743 357	738 945	712 303
4 Females	813195	765 530	757 186	730 630	721 502	716 807	694 046
5 Al-Azhar Primary							
6 Total students	<u>146 032</u>	<u>150 139</u>	<u>150 832</u>	<u>152 196</u>	<u>174 048</u>	<u>183 255</u>	<u>169 509</u>
7 Males	77233	80 743	80 274	80 879	94 745	98 787	93 234
8 Females	68799	69 396	70 558	71 317	79 303	84 468	76 275

Source : Ministry of Education & Al-Azhar AlSherif

11-21 STUDENTS WHO PASSED GENERAL EXAMINATIONS (04/05 -17/2018) (PREPARATORY EDUCATION)

Unit : No.

Item	18/17	17/16	16/15	15/14	14/13	13/12	12/11
1 General Preparatory							
2 Total Students	<u>1 404 848</u>	<u>1 372 220</u>	<u>1 335 600</u>	<u>1 275 801</u>	<u>1 200 352</u>	<u>1 195 870</u>	<u>1 164 972</u>
3 Males	716233	695 940	674 245	641 773	604 166	600 967	582 690
4 Females	688615	676 280	661 355	634 028	596 186	594 903	582 282
5 Al-Azhar Preparatory							
6 Total Students	<u>106 706</u>	<u>112 450</u>	<u>125 407</u>	<u>108 544</u>	<u>130 174</u>	<u>136 436</u>	<u>150 383</u>
7 Males	57364	62 209	69 459	57 698	73 198	78 264	89 811
8 Females	49342	50 241	55 948	50 846	56 976	58 172	60 572

ication & Al-Azhar Al -Sherif

19-11 التعليم في المرحلة الثانوية (2005/04 - 2018/17)
(التعليم الفني)

الوحدة : بالعدد

11/10	10/09	09/08	08/07	07/06	06/05	05/04	البيان
1 829	1 801	1 790	1 792	1 801	1 810	1 868	1 اعداد المدارس
45 963	40 168	36 762	39 258	48 339	51 587	54 490	2 اعداد الفصول
<u>1 607 125</u>	<u>1 260 793</u>	<u>1 252 431</u>	<u>1 361 629</u>	<u>1 793 609</u>	<u>1 981 162</u>	<u>2 090 008</u>	3 جملة عدد الطلبة
878 327	699 998	676 919	724 321	935 182	1 052 752	1 130 291	4 ذكور
728 798	560 795	575 512	637 308	858 427	928 410	959 717	5 اناث
35	31	34	35	37	38	38	6 كثافة الفصل

المصدر : وزارة التربية والتعليم

20-11 الناجحون في الامتحانات العامة (2005/04 - 2018/17)
(المرحلة الابتدائية)

الوحدة : بالعدد

11/10	10/09	09/08	08/07	07/06	06/05	05/04	البيان
							1 الابتدائي العام
<u>1 360 877</u>	<u>1 360 877</u>	<u>1 292 729</u>	<u>1 271 277</u>	<u>1 261 138</u>	<u>1 242 247</u>	<u>1 231 294</u>	2 الجملة
686 479	686 479	647 382	638 548	636 215	632 001	622 002	3 طلبة
674 398	674 398	645 347	632 729	624 923	610 246	609 292	4 طالبات
							5 الابتدائي الأزهرى
<u>171 200</u>	<u>172 806</u>	<u>162 262</u>	<u>146 029</u>	<u>131 980</u>	<u>110 601</u>	<u>105 822</u>	6 الجملة
95 433	85 179	77 589	67 181	65 270	7 طلبة
75 767	60 850	54 391	43 420	40 552	8 طالبات

المصدر : وزارة التربية والتعليم والأزهر الشريف

21-11 الناجحون في الامتحانات العامة (2005/04 - 2018/17)
(المرحلة الاعدادية)

الوحدة : بالعدد

11/10	10/09	09/08	08/07	07/06	06/05	05/04	البيان
							1 الاعدادى العام
<u>1 089 776</u>	<u>1 089 899</u>	<u>1 044 850</u>	<u>968 276</u>	<u>215 791</u>	<u>1 042 980</u>	<u>1 099 523</u>	2 الجملة
547 016	547 139	517 799	476 817	126 985	519 584	554 733	3 طلبة
542 760	542 760	527 051	491 459	88 806	523 396	544 790	4 طالبات
							5 الاعدادى الأزهرى
<u>107 802</u>	<u>108 474</u>	<u>107 911</u>	<u>91 745</u>	<u>85 821</u>	<u>94 327</u>	<u>96 661</u>	6 الجملة
59 572	66 534	64 350	54 639	54 655	58 611	60 681	7 طلبة
48 230	41 940	43 561	37 106	31 166	35 716	35 980	8 طالبات

المصدر : وزارة التربية والتعليم والأزهر الشريف

Statistical Yearbook - Education

**11-22 STUDENTS WHO PASSED GENERAL EXAMINATIONS (04/2005 -17/2018)
(GENERAL & AL- AZHAR SECONDARY EDUCATION)**

Unit : No.

Item	18/17	17/16	16/15	15/14	14/13	13/12	12/11
1 <u>General Secondary</u>							
2 <u>Total students</u>	<u>508 345</u>	<u>439 233</u>	<u>446 861</u>	<u>448 868</u>	<u>422 411</u>	<u>431 882</u>	<u>384 377</u>
3 Males	233607	199 604	204 628	205 803	191 687	196 220	175 724
4 Females	274738	239 629	242 233	243 065	230 724	235 662	208 653
5 <u>Al- Azhar Secondary</u>							
6 <u>Total students</u>	<u>85 389</u>	<u>91 073</u>	<u>94 091</u>	<u>61 819</u>	<u>82 884</u>	<u>93 012</u>	<u>87 267</u>
7 Males	44848	48 463	51 623	31 202	44 830	58 023	53 030
8 Females	40541	42 610	42 468	30 617	38 054	34 989	34 237

1-Year of vacuum as a result of addition primary sixth year.

Source : Ministry of Education & Al-Azhar Al -Sherif

**11-23 STUDENTS PASSED GENERAL EXAMINATIONS (04/2005 -17/2018)
(TECHNICAL EDUCATION) ⁽¹⁾**

Unit : No.

Item	18/17	17/16	16/15	15/14	14/13	13/12	12/11
1 <u>Commercial secondary</u> ⁽³⁾							
2 <u>Total students</u>	<u>189 872</u>	<u>170 746</u>	<u>184 429</u>	<u>219 526</u>	<u>204 000</u>	<u>188 522</u>	<u>177 050</u>
3 Males	72 870	62 104	69 332	91 161	81 258	71 075	63 717
4 Females	117 002	108 642	115 097	128 365	122 742	117 447	113 333
5 <u>Industrial secondary</u>							
6 <u>Total students</u>	<u>241 007</u>	<u>229 887</u>	<u>216 501</u>	<u>270 684</u>	<u>309 862</u>	<u>299 198</u>	<u>270 552</u>
7 Males	150 594	142 576	132 018	175 125	205 636	193 382	173 667
8 Females	90 413	87 311	84 483	95 559	104 226	105 816	96 885
9 <u>Agricultural secondary</u>							
10 <u>Total students</u>	<u>55 526</u>	<u>42 993</u>	<u>37 395</u>	<u>66 706</u>	<u>60 160</u>	<u>57 252</u>	<u>53 352</u>
11 Males	44 444	33 823	28 529	55 351	49 691	44 764	42 924
12 Females	11 082	9 170	8 866	11 355	10 469	12 488	10 428

(1) Three years course system

(2) Starting of 13/14 Include System (3,5) Years

(3) Includes Commercial (general - hotel)

22-11 الناجحون في الامتحانات العامة (2005/04 - 2018/17)
(الثانوية العامة والازهرية)

الوحدة : بالعدد

11/10	10/09 ^{(1)*}	09/08	08/07	07/06	06/05	05/04	البيان
							1 <u>الثانوى العام</u>
<u>347 467</u>	<u>38 325</u>	<u>271 890</u>	<u>331 455</u>	<u>351 093</u>	<u>374 950</u>	<u>389 275</u>	2 <u>الجملة</u>
154 588	22 465	120 969	153 956	164 504	175 070	181 616	3 طلبية
192 879	15 860	150 921	177 499	186 589	199 880	207 659	4 طالبات
							5 <u>الثانوى الازهرى</u>
<u>87 249</u>	<u>63 166</u>	<u>83 702</u>	<u>89 226</u>	<u>76 392</u>	<u>79 497</u>	<u>81 219</u>	6 <u>الجملة</u>
56 781	39 720	52 147	57 168	49 648	50 517	52 268	7 طلبية
30 468	23 446	31 555	32 058	26 744	28 980	28 951	8 طالبات

1- سنة فراغ نتيجة اضافة السنة السادسة للابتدائى
المصدر : وزارة التربية والتعليم والازهر الشريف

23-11 الناجحون في الامتحانات العامة (2005/04 - 2018/17)
(التعليم الفنى⁽¹⁾)

الوحدة : بالعدد

11/10	10/09 ^{(1)*}	09/08	08/07	07/06	06/05	05/04	البيان
							1 <u>الثانوى التجارى⁽³⁾</u>
<u>151 464</u>	<u>45 086</u>	<u>149 487</u>	<u>186 899</u>	<u>189 614</u>	<u>222 345</u>	<u>237 619</u>	2 <u>الجملة</u>
49 822	17 032	40 209	53 470	54 659	65 929	73 260	3 طلبية
101 642	28 054	109 278	133 429	134 955	156 416	164 359	4 طالبات
							5 <u>الثانوى الصناعى</u>
<u>213 566</u>	<u>94 021</u>	<u>227 391</u>	<u>252 873</u>	<u>276 799</u>	<u>299 683</u>	<u>303 582</u>	6 <u>الجملة</u>
123 652	61 099	126 814	144 417	161 221	177 602	181 872	7 طلبية
89 914	32 922	100 577	108 456	115 578	122 081	121 710	8 طالبات
							9 <u>الثانوى الزراعى</u>
<u>34 339</u>	<u>15 794</u>	<u>37 764</u>	<u>54 024</u>	<u>57 437</u>	<u>75 316</u>	<u>81 779</u>	10 <u>الجملة</u>
25 987	13 581	26 344	39 388	42 800	56 427	61 980	11 طلبية
8 352	2 213	11 420	14 636	14 637	18 889	19 799	12 طالبات

(1) نظام الثلاث سنوات

(2) بداية من عام 14/13 يشمل نظام (3 ، 5) سنوات

(3) يشمل تجارى (عام - فندقى)

Statistical Yearbook - Education

11-24 NO.OF SCHOOLS, CLASSROOMS , STUDENTS IN TECHNICAL EDUCATION (INDUSTRIAL - COMMERCIAL - AGRICULTURAL)(1) BY GOVERNORATE (2017/2018)

Unit : No.

Governorate	% Students التلاميذ			اجمالي التلاميذ Total Of Students	زراعي Agricultural		
	زراعي Agricultural	تجاري Commercial	صناعي Industrial		التلاميذ Students	الفصول classes	المدارس Schools
1 Total	100	100	100	1864 842	215 638	5 083	243
2 Cairo	-	8.7	7.2	129 665			
3 Alexandria	2.1	3.4	3.4	60 833	4 546	83	4
4 Port Said	0.4	0.6	0.9	13 409	0 804	14	2
5 Suez	0.4	0.5	1.6	18 442	782	21	2
6 Damietta	1.0	1.2	2.2	30 744	2061	65	5
7 Dakahlia	4.8	5.4	8.8	129 757	10 416	286	20
8 Sharkia	7.0	10.2	7.6	159 744	15 181	452	18
9 Kalyubia	5.4	6.9	5.7	114 975	11 716	221	14
10 Kafr El-Sheikh	6.0	5.0	3.2	79 047	12 954	344	16
11 Gharbia	3.9	4.8	5.2	90 506	8 335	206	9
12 Menoufia	4.2	3.9	4.6	79 102	9 032	224	15
13 Behera	6.4	3.5	8.9	120 665	13 878	377	14
14 Ismailia	4.1	1.0	1.4	29 116	8 831	215	20
15 Giza	2.6	10.5	5.0	129 337	5 535	111	8
16 Beni-Suef	5.0	2.3	3.5	59 417	10 838	286	7
17 Fayoum	6.3	4.8	4.2	87 693	13 601	299	6
18 Menia	14.3	5.8	7.7	143 761	30 733	530	10
19 Asyout	7.1	5.0	3.3	82 386	15 294	362	17
20 Suhag	3.5	8.6	5.3	120 292	7 573	205	6
21 Qena	8.5	3.3	3.9	78 584	18 378	408	14
22 Luxor	2.9	1.4	1.5	30 281	6 324	125	10
23 Aswan	1.6	1.5	2.8	39 589	3 351	98	9
24 Red Sea	0.01	0.4	0.5	7 633	0 024	2	1
25 ElWadi ElGidid	1.0	0.1	0.3	5 482	2 140	0 071	6
26 Matrouh	0.8	0.5	0.4	9 692	1 689	31	3
27 North Sinai	0.6	0.5	0.8	12 342	1 318	37	4
28 South Sinai	0.1	0.1	0.1	2 348	304	10	3

(1) Include system (3,5) years

(2) Includes Commercial (General - Hoteliere)

Source : Ministry of Education

24-11 اعداد المدارس والفصول والتلاميذ بالتعليم الفني (صناعي - تجاري - زراعي) (1)
وفقا للمحافظات للعام الدراسي 2018/2017

Commercial (2) تجاري			Industrial صناعي			المحافظة
التلاميذ Students	الفصول classes	المدارس Schools	التلاميذ Students	الفصول classes	المدارس Schools	
751 268	17 904	866	897 936	25 106	1 157	1 الاجملى
65 182	1 597	104	64 483	2 085	111	2 القاهرة
25 803	549	35	30 484	912	32	3 الاسكندرية
4 455	171	14	8 150	301	23	12 بورسعيد
3 692	118	6	13 968	420	21	14 السويس
8 746	272	21	19 937	595	29	10 دمياط
40 426	1028	58	78 915	2 298	136	9 الدقهلية
76 680	1 789	62	67 883	1 992	63	11 الشرقية
52 168	1 089	40	51 091	1 432	55	8 القليوبية
37 630	946	35	28 463	796	32	6 كفر الشيخ
35 892	1021	71	46 279	1319	54	5 الغربية
29 144	836	46	40 926	1 210	55	7 المنوفية
26 643	668	35	80 144	2327	80	4 البحيرة
7 474	228	15	12 811	420	31	13 الاسماعيلية
78 619	1 576	68	45 183	1139	50	15 الجيزة
17 426	467	16	31 153	864	34	17 بنى سويف
36 216	743	22	37 876	962	33	16 الفيوم
43 513	793	17	69 515	1444	47	18 المنيا
37 874	927	30	29 218	714	30	19 اسيوط
64 919	1 476	47	47 800	1308	49	20 سوهاج
24 994	681	38	35 212	852	47	21 قنا
10 410	264	12	13 547	357	24	22 الاقصر
11 093	325	28	25 145	698	52	23 اسوان
2 926	103	18	4 683	153	23	26 البحر الاحمر
768	24	2	2 574	89	10	25 الوادى الجديد
3 999	89	9	4 004	117	15	24 مطروح
3 835	97	11	7 189	219	14	27 شمال سيناء
741	27	6	1303	83	7	28 جنوب سيناء

(1) يشمل نظام (3 ، 5) سنوات

(2) يشمل تجارى (عام - فندقى)

المصدر : وزارة التربية والتعليم

25-11 أعداد الطلبة بالتعليم الثانوي الفني طبقاً لنوع التعليم الفني والقطاع والمحافظات عام 2018/17

11-25 STUDENTS IN TECHNICAL SECONDARY EDUCATION BY TYPE OF EDUCATION, SECTOR & GOV. IN 17/2018

Unit : No.

الوحدة : بالعدد

Governorate	الاجمالي Total	ثانوي زراعي ⁽¹⁾ Agricultural Secondary ⁽¹⁾	ثانوي تجاري Commercial secondary			ثانوي صناعي Industrial secondary			المحافظة
			جملة Total	خاص Private	حكومي Gov.	جملة Total	خاص Private	حكومي Gov.	
Total	1 864 524	215 638	751 268	118 054	633 214	897 936	3 243	894 693	الاجمالي
Cairo	129 665	-	65 182	37 557	27 625	64 483	851	63 632	القاهرة
Alexandria	60 833	4 546	25 803	6 353	19 450	30 484	206	30 278	الاسكندرية
Behera	120 665	13 878	26 643	342	26 301	80 144	1 222	78 922	البحيرة
Gharbia	90 506	8 335	35 892	3 764	32 128	46 279	0	46 279	الغربية
Kafr-El-Sheikh	79 047	12 954	37 630	0	37 630	28 463	0	28 463	كفر الشيخ
Menoufia	79 102	9 032	29 144	433	28 711	40 926	0	40 926	المنوفية
Kalyoubia	114 975	11 716	52 168	10 944	41 224	51 091	0	51 091	القليوبية
Dakahlia	129 757	10 416	40 426	0	40 426	78 915	719	78 196	الدقهلية
Damietta	30 744	2 061	8 746	0	8 746	19 937	0	19 937	دمياط
Sharkia	159 744	15 181	76 680	0 180	76 500	67 883	0	67 883	الشرقية
Port-Said	13 409	804	4 455	327	4 128	8 150	0	8 150	بور سعيد
Ismailia	29 116	8 831	7 474	0	7 474	12 811	0	12 811	الاسماعيلية
Suez	18 442	782	3 692	0	3 692	13 968	0	13 968	السويس
Giza	129 337	5 535	78 619	50 357	28 262	45 183	0	45 183	الجيزة
Fayoum	87 693	13 601	36 216	2 708	33 508	37 876	0	37 876	الفيوم
Beni-Suef	59 417	10 838	17 426	120	17 306	31 153	0	31 153	بنى سويف
Menia	143 761	30 733	43 513	0	43 513	69 515	0	69 515	المنيا
Asyout	82 386	15 294	37 874	212	37 662	29 218	0	29 218	أسيوط
Suhag	120 292	7 573	64 919	743	64 176	47 800	0	47 800	سوهاج
Qena	78 584	18 378	24 994	2728	22 266	35 212	0	35 212	قنا
Luxor	30 281	6 324	10 410	071	10 339	13 547	0	13 547	الأقصر
Aswan	39 589	3 351	11 093	1021	10 072	25 145	245	24 900	أسوان
Matrouh	9 692	1 689	3 999	0	3 999	4 004	0	4 004	مطروح
ElWadi ElGidid	5 482	2 140	768	0	768	2 574	0	2 574	الوادي الجديد
Red Sea	7 315	24	2 926	194	2 732	4 683	0	4 683	البحر الأحمر
North Sinai	12 342	1318	3 835	0	3 835	7 189	0	7 189	شمال سيناء
South Sinai	2 348	304	741	0	741	1 303	0	1303	جنوب سيناء

(1) There is no private agricultural secondary education

(1) لا يوجد تعليم ثانوي زراعي خاص

Source : Ministry of Education

المصدر : وزارة التربية والتعليم

26-11 الطلاب المقيدون بالمعاهد المتنوعة الخاصة طبقاً للنوع (10/11 - 17/2018)

11-26 STUDENTS ENROLLED IN MISCELLANEOUS PRIVATE INSTITUTES
BY SEX (10/11 - 17/2018)

Unit : No.	الوحدة: بالعدد								البيان
Item	*18/17	17/16	16/15	15/14	14/13	13/12	12/11	11/10	
Total	35 756	36 595	45 311	48 570	40 124	35 691	32 569	31 859	الإجمالي
Males	24 801	25 271	31 171	31 988	25 463	21 550	19 116	16 732	طلبة
Females	10 955	11 324	14 140	16 582	14 661	14 141	13 453	15 127	طالبات
Workers University									الجامعة العمالية
Total	23 113	25 387	32 598	35 626	27 161	21 657	18 272	20 833	الإجمالي
Males	18257	20090	25 036	26 471	19 306	15 003	12 392	13 444	طلبة
Females	4856	5297	7 562	9 155	7 855	6 654	5 880	7 389	طالبات
Suez Management Information Systems									السويس لنظم المعلومات الإدارية
Total	4 859	4 857	5 221	5 159	5 169	5 538	5 578	3 735	الإجمالي
Males	2671	2541	2 976	2 494	3 000	3 452	3 629	1 830	طلبة
Females	2188	2316	2 245	2 665	2 169	2 086	1 949	1 905	طالبات
Administration and Secretarial in Misr Elkadima									الإدارة والسكرتارية بمصر القديمة
Total	895	910	1 204	1 480	1 731	2 292	2 603	3 211	الإجمالي
Males	-	-	-	-	-	-	-	-	طلبة
Females	895	910	1 204	1 480	1 731	2 292	2 603	3 211	طالبات
Administration and Secretarial Faculty Ramses for Girls									الإدارة والسكرتارية بكلية رمسيس للبنات
Total	1 250	1 250	1 618	1 563	1 624	1 754	1 666	1 507	الإجمالي
Males	-	-	-	-	-	-	-	-	طلبة
Females	1250	1250	1 618	1 563	1 624	1 754	1 666	1 507	طالبات
Abbaseya of computers And Commercial Sciences									العباسية للحاسبات الآلية والعلوم التجارية
Total	5 639	4 191	4 670	4 742	4 439	4 450	4 450	2 573	الإجمالي
Males	3873	2640	3 159	3 023	3 157	3 095	3 095	1 458	طلبة
Females	1766	1551	1 511	1 719	1 282	1 355	1 355	1 115	طالبات

* Preliminary data

* بيانات أولية

Source : Ministry of Higher Education

المصدر: وزارة التعليم العالي

Statistical Yearbook -Education

11- 27 -1 STUDENTS . ENROLLED IN GOVERNMENTAL & AL-AZHAR & PRIVATE UNIVERSITIES
BY SEX &UNIVERSITY (06/07 - 17/2018)

Unit : No.

Universities	*18/17	17/16	16/15	15/14	14/13	13/12
1 <u>Total of Gov.& Priv.Universities</u>						
2 <u>Total</u>	<u>2382 921</u>	<u>2429120</u>	<u>2 368 441</u>	<u>2 161 961</u>	<u>3 367 900</u>	<u>1 714 123</u>
3 <u>Males</u>	<u>1112 011</u>	<u>1176355</u>	<u>1121 262</u>	<u>1064 890</u>	<u>1679 130</u>	<u>888 134</u>
4 <u>Females</u>	<u>1270 910</u>	<u>1252765</u>	<u>1247 179</u>	<u>1097 071</u>	<u>1688 770</u>	<u>825 989</u>
5 <u>First : Total of gov. universities</u>						
6 <u>Total</u>	<u>2 212 486</u>	<u>2 274 285</u>	<u>2 230 314</u>	<u>1 946 787</u>	<u>1 688 950</u>	<u>1 654 455</u>
7 Males	1019 908	1091 369	1044 215	926 763	844 565	836 975
8 Females	1192 578	1 182 916	1 186 099	1 020 024	844 385	817 480
9 <u>Cairo University</u>						
10 <u>Total</u>	<u>184 010</u>	<u>253 444</u>	<u>265 344</u>	<u>230 319</u>	<u>235 497</u>	<u>226 256</u>
11 Males	77477	120610	121 765	106 455	119 379	118 450
12 Females	106533	132834	143 579	123 864	116 118	107 806
13 <u>Asyout University</u>						
14 <u>Total</u>	<u>88 463</u>	<u>94 168</u>	<u>82 736</u>	<u>77 312</u>	<u>65 673</u>	<u>65 228</u>
15 Males	41138	45161	37 544	36 109	31 787	32 925
16 Females	47325	49007	45 192	41 203	33 886	32 303
17 <u>Al- Azhar University</u>						
18 <u>Total</u>	<u>343 609</u>	<u>317 032</u>	<u>296 231</u>	<u>304 072</u>	<u>296 506</u>	<u>279 735</u>
19 Males	187951	176717	167 873	179 670	182 009	174 747
20 Females	155658	140315	128 358	124 402	114 497	104 988
21 <u>Tanta University</u>						
22 <u>Total</u>	<u>112 080</u>	<u>113 706</u>	<u>105 159</u>	<u>92 533</u>	<u>78 857</u>	<u>77 057</u>
23 Males	53459	56832	48 772	44 305	39 438	38 905
24 Females	58621	56874	56 387	48 228	39 419	38 152
25 <u>Helwan University</u>						
26 <u>Total</u>	<u>163 447</u>	<u>146 824</u>	<u>142 745</u>	<u>105 335</u>	<u>72 723</u>	<u>74 918</u>
27 Males	75397	73543	65 546	50 197	28 829	34 843
28 Females	88050	73281	77 199	55 138	43 894	40 075
29 <u>Suez Canal University</u> ⁽¹⁾						
30 <u>Total</u>	<u>32 518</u>	<u>30 136</u>	<u>28 685</u>	<u>32 029</u>	<u>28 591</u>	<u>27 807</u>
31 Males	14247	12219	11 994	13 818	12 813	11 842
32 Females	18271	17917	16 691	18 211	15 778	15 965
33 <u>Ain Shams University</u>						
34 <u>Total</u>	<u>209 512</u>	<u>189 822</u>	<u>191 086</u>	<u>180 175</u>	<u>143 013</u>	<u>170 239</u>
35 Males	83078	80131	82 612	74 199	60 035	78 352
36 Females	126434	109691	108 474	105 976	82 978	91 887

Continued

Statistical Yearbook -Education

11- 27 -1 STUDENTS . ENROLLED IN GOVERNMENTAL & AL-AZHAR & PRIVATE UNIVERSITIES BY SEX &UNIVERSITY (06/07 - 17/2018)

Unit : No.

Universities	*18/17	17/16	16/15	15/14	14/13	13/12
37 <u>Alexandria University</u>						
38 Total	<u>185 159</u>	<u>183 522</u>	<u>184 809</u>	<u>161 545</u>	<u>141 501</u>	<u>143 934</u>
39 Males	85476	83422	83 341	73 951	69 450	68 562
40 Females	99683	100100	101 468	87 594	72 051	75 372
41 <u>Mansoura University</u> ⁽²⁾						
42 Total	<u>145 043</u>	<u>146 985</u>	<u>138 597</u>	<u>124 656</u>	<u>90 175</u>	<u>94 143</u>
43 Males	63217	65401	61 793	55 346	41 033	42 893
44 Females	81826	81584	76 804	69 310	49 142	51 250
45 <u>Zagazig University</u>						
46 Total	<u>119 688</u>	<u>136 834</u>	<u>137 099</u>	<u>108 776</u>	<u>100 423</u>	<u>94 001</u>
47 Males	50148	67348	63 491	48 268	45 054	44 445
48 Females	69540	69486	73 608	60 508	55 369	49 556
49 <u>Menia University</u>						
50 Total	<u>56 018</u>	<u>59 608</u>	<u>68 838</u>	<u>57 255</u>	<u>48 002</u>	<u>45 400</u>
51 Males	21630	24550	27 734	24 901	21 243	20 522
52 Females	34388	35058	41 104	32 354	26 759	24 878
53 <u>Menoufia University</u>						
54 Total	<u>76 057</u>	<u>71 738</u>	<u>63 939</u>	<u>56 999</u>	<u>46 665</u>	<u>51 413</u>
55 Males	35683	34086	30 687	25 741	22 891	25 684
56 Females	40374	37652	33 252	31 258	23 774	25 729
57 <u>Ganoub ElWadi University</u> ⁽³⁾						
58 Total	<u>51 055</u>	<u>55 237</u>	<u>63 534</u>	<u>47 882</u>	<u>41 073</u>	<u>43 389</u>
59 Males	21620	22966	24 823	19 560	19 272	21 087
60 Females	29435	32271	38 711	28 322	21 801	22 302
61 <u>Fayoum University</u> ⁽⁴⁾						
62 Total	<u>29 352</u>	<u>35 662</u>	<u>34 994</u>	<u>32 121</u>	<u>27 387</u>	<u>25 878</u>
63 Males	11078	13307	14 101	11 866	10 491	9 282
64 Females	18274	22355	20 893	20 255	16 896	16 596
65 <u>Beni Suef University</u> ⁽⁴⁾						
66 Total	<u>65 828</u>	<u>62 600</u>	<u>64 449</u>	<u>53 276</u>	<u>43 420</u>	<u>41 270</u>
67 Males	34982	33807	36 505	28 032	24 322	23 003
68 Females	30846	28793	27 944	25 244	19 098	18 267
69 <u>Kafr El Sheikh University</u> ⁽⁴⁾						
70 Total	<u>53 985</u>	<u>52 548</u>	<u>45 389</u>	<u>38 038</u>	<u>29 694</u>	<u>21 638</u>
71 Males	23207	22831	19 472	16 978	12 762	9 002
72 Females	30778	29717	25 917	21 060	16 932	12 636
73 <u>Banha University</u> ⁽⁴⁾						
74 Total	<u>90 670</u>	<u>98 984</u>	<u>89 471</u>	<u>80 059</u>	<u>65 127</u>	<u>61 493</u>
75 Males	50 514	58 319	45 752	48 027	39 461	35 114
76 Females	40 156	40 665	43 719	32 032	25 666	26 379

Continued

Statistical Yearbook -Education

11- 27 -1 STUDENTS . ENROLLED IN GOVERNMENTAL & AL-AZHAR & PRIVATE UNIVERSITIES BY SEX &UNIVERSITY (06/07 - 17/2018)

Unit : No.

Universities	*18/17	17/16	16/15	15/14	14/13	13/12
77 <u>Souhag University</u>						
78 Total	<u>53 357</u>	<u>54 596</u>	<u>65 967</u>	<u>44 906</u>	<u>35 672</u>	<u>30 370</u>
79 Males	23 536	24 942	29 016	20 856	17 189	13 805
80 Females	29 821	29 654	36 951	24 050	18 483	16 565
81 <u>Port Said University</u> ⁽⁵⁾						
82 Total	<u>21 198</u>	<u>21 768</u>	<u>21 845</u>	<u>19 212</u>	<u>15 392</u>	<u>14 790</u>
83 Males	10 085	10 858	11 062	9 338	7 352	7 263
84 Females	11 113	10 910	10 783	9 874	8 040	7 527
85 <u>Damanhor University</u> ⁽⁶⁾						
86 Total	<u>43 342</u>	<u>51 809</u>	<u>46 700</u>	<u>41 674</u>	<u>28 069</u>	<u>27 929</u>
87 Males	15 313	19 442	17 205	14 777	10 859	10 539
88 Females	28 029	32 367	29 495	26 897	17 210	17 390
89 <u>Suez University</u>						
90 Total	<u>13 560</u>	<u>11 520</u>	<u>12 719</u>	<u>8 847</u>	<u>10 150</u>	<u>8 844</u>
91 Males	6 017	5 016	5 831	4 201	5 069	4 611
92 Females	7 543	6 504	6 888	4 646	5 081	4 233
93 <u>Damietta University</u>						
94 Total	<u>18 038</u>	<u>24 090</u>	<u>21 257</u>	<u>18 966</u>	<u>14 120</u>	<u>11 937</u>
95 Males	5 755	7 667	6 676	5 904	3 973	3 500
96 Females	12 283	16 423	14 581	13 062	10 147	8 437
97 <u>Aswan University</u>						
98 Total	<u>22 223</u>	<u>24 739</u>	<u>22 544</u>	<u>17 205</u>	<u>11 422</u>	<u>7 441</u>
99 Males	8 520	10 344	9 089	6 789	4 637	2 453
100 Females	13 703	14 395	13 455	10 416	6 785	4 988
101 <u>Saddat University*</u> ⁽⁷⁾						
102 Total	<u>28 532</u>	<u>28 676</u>	<u>27 669</u>	<u>13 595</u>	<u>9 798</u>	<u>9 345</u>
103 Males	18 303	18 514	17 850	7 475	5 217	5 146
104 Females	10 229	10 162	9 819	6 120	4 581	4 199
101 <u>Arish University*</u> ⁽⁸⁾						
102 Total	<u>5 742</u>	<u>8 237</u>	<u>8 508</u>	<u>-</u>	<u>-</u>	<u>-</u>
103 Males	2 077	3 336	3 681	-	-	-
104 Females	3 665	4 901	4 827	-	-	-

(1) University of Suez have been separated of Suez Canal University Starting from 2011/2012

(2) University of Damietta have been separated of Mansoura University Starting from 2011/2012

(3) University of Aswan have been separated of Ganoub ElWadi University Starting from 2011/2012

(4) Fayoum and Beni Suef Universities have been separated from Cairo University , Kafr El Sheikh University from Tanta University, Banha University from Zagazig University Since 2005/2006

(5)University of Port Said have been separated of Suez Canal University 2010/2009

(6)University of Damanhor have been separated of Alex University Starting from 2010 / 2011

(7)University of Elsaddat have been separated of Mounofia University Starting from 2012 / 2013

(8)University of Arish have been separated of Suez Canal University Starting from 2015/ 2016

Source : Higher Council for Universities - Governmental universities and private universities

1-27-11 الطلاب المقيدون بالجامعات الحكومية والأزهر والخاصة طبقاً للنوع والجامعة (07/06 - 2018/17)

الوحدة : بالعدد

12/11	11/10	10/09	09/08	08/07	07/06	الجامعات
						1 أجمالى الجامعات الحكومية والخاصة
<u>1 722 968</u>	<u>2 004 870</u>	<u>2 004 870</u>	<u>1 978 151</u>	<u>1 959 051</u>	<u>1 963 250</u>	2 <u>الجملة</u>
<u>894 990</u>	<u>1 020 695</u>	<u>1 020 695</u>	<u>1 018 284</u>	<u>1 018 315</u>	<u>1 033 881</u>	3 <u>طلبة</u>
<u>827 978</u>	<u>984 175</u>	<u>984 175</u>	<u>959 867</u>	<u>940 736</u>	<u>929 369</u>	4 <u>طالبات</u>
						5 <u>اولا: أجمالى الجامعات الحكومية</u>
<u>1 627 339</u>	<u>1 649 986</u>	<u>1 928 112</u>	<u>1 918 299</u>	<u>1 868 920</u>	<u>1 859 273</u>	6 <u>الجملة</u>
836 211	849 921	976 084	980 948	955 788	960 115	7 <u>طلبة</u>
791 128	800 065	952 028	937 351	913 132	899 158	8 <u>طالبات</u>
						9 <u>جامعة القاهرة</u>
<u>226 890</u>	<u>283 146</u>	<u>301 144</u>	<u>293 425</u>	<u>230 301</u>	<u>232 203</u>	10 <u>الجملة</u>
119 213	155 072	160 794	157 490	118 604	121 639	11 <u>طلبة</u>
107 677	128 074	140 350	135 935	111 697	110 564	12 <u>طالبات</u>
						13 <u>جامعة اسبوط</u>
<u>64 567</u>	<u>61 604</u>	<u>72 283</u>	<u>72 560</u>	<u>70 520</u>	<u>70 794</u>	14 <u>الجملة</u>
33 637	32 329	38 500	39 152	38 275	39 169	15 <u>طلبة</u>
30 930	29 275	33 783	33 408	32 245	31 625	16 <u>طالبات</u>
						17 <u>جامعة الأزهر</u>
<u>269 017</u>	<u>284 129</u>	<u>315 533</u>	<u>322 809</u>	<u>335 153</u>	<u>350 236</u>	18 <u>الجملة</u>
168 104	180 546	203 265	210 096	220 308	231 667	19 <u>طلبة</u>
100 913	103 583	112 268	112 713	114 845	118 569	20 <u>طالبات</u>
						21 <u>جامعة طنطا</u>
<u>79 449</u>	<u>84 681</u>	<u>94 546</u>	<u>93 526</u>	<u>94 996</u>	<u>96 621</u>	22 <u>الجملة</u>
40 131	41 434	45 514	45 840	48 628	44 489	23 <u>طلبة</u>
39 318	43 247	49 032	47 686	46 368	52 132	24 <u>طالبات</u>
						25 <u>جامعة حلوان</u>
<u>73 001</u>	<u>69 255</u>	<u>92 882</u>	<u>98 689</u>	<u>101 798</u>	<u>105 189</u>	26 <u>الجملة</u>
33 656	31 565	41 556	47 173	46 498	49 191	27 <u>طلبة</u>
39 345	37 690	51 326	51 516	55 300	55 998	28 <u>طالبات</u>
						29 <u>جامعة قناة السويس⁽¹⁾</u>
<u>23 868</u>	<u>24 564</u>	<u>34 532</u>	<u>48 132</u>	<u>51 933</u>	<u>51 663</u>	30 <u>الجملة</u>
10 787	11 131	16 292	22 907	24 617	25 367	31 <u>طلبة</u>
13 081	13 433	18 240	25 225	27 316	26 296	32 <u>طالبات</u>
						33 <u>جامعة عين شمس</u>
<u>165 543</u>	<u>169 255</u>	<u>208 780</u>	<u>212 799</u>	<u>216 127</u>	<u>208 053</u>	34 <u>الجملة</u>
77 567	75 696	93 228	94 417	96 520	89 878	35 <u>طلبة</u>
87 976	93 559	115 552	118 382	119 607	118 175	36 <u>طالبات</u>

بتبع

1-27-11 الطلاب المقيدون بالجامعات الحكومية والأزهر والخاصة طبقاً للنوع والجامعة (07/06 - 2018/17)

الوحدة : بالعدد						الجامعات
12/11	11/10	10/09	09/08	08/07	07/06	
						جامعة الإسكندرية 37
143 226	141 871	193 750	187 929	178 706	171 165	الجملة 38
69 743	67 929	89 993	86 896	81 212	81 005	طلبة 39
73 483	73 942	103 757	101 033	97 494	90 160	طالبات 40
						جامعة المنصورة ⁽²⁾ 41
93 412	96 328	123 926	124 743	127 468	126 285	الجملة 42
42 695	42 526	52 957	52 819	54 639	53 688	طلبة 43
50 717	53 802	70 969	71 924	72 829	72 597	طالبات 44
						جامعة الزقازيق 45
90 600	92 830	109 929	105 181	102 163	104 561	الجملة 46
45 067	45 898	51 134	47 850	47 519	48 863	طلبة 47
45 533	46 932	58 795	57 331	54 644	55 698	طالبات 48
						جامعة المنيا 49
239 184	43 540	52 133	48 697	47 380	46 546	الجملة 50
214 404	19 427	24 989	23 347	25 579	23 218	طلبة 51
24 780	24 113	27 144	25 350	21 801	23 328	طالبات 52
						جامعة المنوفية 53
61 924	53 229	71 563	75 470	76 329	79 993	الجملة 54
31 931	26 910	36 332	38 632	39 249	41 220	طلبة 55
29 993	26 319	35 231	36 838	37 080	38 773	طالبات 56
						جامعة جنوب الوادي ⁽³⁾ 57
43 328	44 979	52 880	45 060	43 959	42 718	الجملة 58
22 203	18 794	23 603	18 821	18 150	18 520	طلبة 59
21 125	26 185	29 277	26 239	25 809	24 198	طالبات 60
						جامعة الفيوم ⁽⁴⁾ 61
25 131	24 816	27 392	24 400	24 321	22 941	الجملة 62
10 439	11 321	10 724	10 311	9 806	9 734	طلبة 63
14 692	13 495	16 668	14 089	14 515	13 207	طالبات 64
						جامعة بني سويف ⁽⁴⁾ 65
40 801	41 605	42 739	44 367	43 158	41 968	الجملة 66
23 498	24 510	23 736	25 507	23 353	23 767	طلبة 67
17 303	17 095	19 003	18 860	19 805	18 201	طالبات 68
						جامعة كفر الشيخ ⁽⁴⁾ 69
21 230	15 985	24 751	25 342	26 488	27 585	الجملة 70
8 992	6 068	10 168	10 481	10 773	11 409	طلبة 71
12 238	9 917	14 583	14 861	15 715	16 176	طالبات 72
						جامعة بنها ⁽⁴⁾ 73
61 291	52 765	59 377	59 419	62 243	61 411	الجملة 74
35 112	29 039	30 236	30 310	32 710	33 707	طلبة 75
26 179	23 726	29 141	29 109	29 533	27 704	طالبات 76

1-27-11 الطلاب المقيدون بالجامعات الحكومية والأزهر والخاصة طبقاً للنوع والجامعة (07/06 - 2018/17)

الوحدة : بالعدد

12/11	11/10	10/09	09/08	08/07	07/06	الجامعات
						جامعة سوهاج
<u>29 769</u>	<u>28 679</u>	<u>32 677</u>	<u>29 584</u>	<u>29 691</u>	<u>29 916</u>	الجملة
13 899	13 743	14 277	12 732	13 162	13 584	طلبة
15 870	14 936	18 400	16 852	16 529	16 332	طالبات
						جامعة بور سعيد ⁽⁵⁾
<u>13 817</u>	<u>16 146</u>	<u>17 295</u>	=	=	=	الجملة
7 138	8 476	8 786	-	-	-	طلبة
6 679	7 670	8 509	-	-	-	طالبات
						جامعة دمنهور ⁽⁶⁾
<u>27 112</u>	<u>20 579</u>	=	=	=	=	الجملة
10 248	7 507	-	-	-	-	طلبة
16 864	13 072	-	-	-	-	طالبات
						جامعة السويس
<u>8 820</u>	=	=	=	=	=	الجملة
4 609	-	-	-	-	-	طلبة
4 211	-	-	-	-	-	طالبات
						جامعة دمياط
<u>10 708</u>	=	=	=	=	=	الجملة
3 274	-	-	-	-	-	طلبة
7 434	-	-	-	-	-	طالبات
						جامعة أسوان
<u>7 651</u>	=	=	=	=	=	الجملة
2 864	-	-	-	-	-	طلبة
4 787	-	-	-	-	-	طالبات
						جامعة السادات* ⁽⁷⁾
=	=	=	=	=	=	الجملة
-	-	-	-	-	-	طلبة
-	-	-	-	-	-	طالبات
						جامعة العريش ⁽⁸⁾
=	=	=	=	=	=	الجملة
-	-	-	-	-	-	طلبة
-	-	-	-	-	-	طالبات

(1) تم فصل جامعة السويس عن جامعة قناة السويس ابتداءً من عام 2011 / 2012

(2) تم فصل جامعة دمياط عن جامعة المنصورة ابتداءً من عام 2011 / 2012

(3) تم فصل جامعة أسوان عن جامعة جنوب الوادي ابتداءً من عام 2011 / 2012

(4) تم فصل جامعتي الفيوم و بني سويف عن جامعة القاهرة و جامعة كفر الشيخ عن جامعة طنطا وجامعة بنها عن جامعة الزقازيق إعتباراً من العام الدراسي 2005/2006

(5) تم فصل جامعة بورسعيد عن جامعة قناة السويس 2009/2010

(6) تم فصل جامعة دمنهور عن جامعة الإسكندرية ابتداءً من عام 2010 / 2011

(7) تم فصل جامعة السادات عن جامعة المنوفية ابتداءً من عام 2012 / 2013

(8) تم فصل جامعة العريش عن جامعة قناة السويس ابتداءً من عام 2015 / 2016

المصدر : المجلس الأعلى للجامعات - الجامعات الحكومية والجامعات الخاصة

Statistical Yearbook -Education

11-27-2 STUDENTS ENROLLED IN PRIVATE UNIVERSITIES BY SEX &UNIVERSITY
(07/08- 17/2018)

Unit : No.

Universities	18/17	17/16	16/15	15/14	14/13
1 Second:Total of private universities	<u>170 435</u>	<u>154 835</u>	<u>138 127</u>	<u>110 859</u>	<u>111 522</u>
2 Males	<u>92 103</u>	<u>84 986</u>	<u>77 047</u>	<u>62 660</u>	<u>64 526</u>
3 Females	<u>78 332</u>	<u>69 849</u>	<u>61 080</u>	<u>48 199</u>	<u>46 996</u>
4 <u>American University</u>					
5 Total	<u>5 474</u>	<u>5 494</u>	<u>5 561</u>	<u>5 585</u>	<u>5 295</u>
6 Males	2511	2 510	2 590	2 671	2 527
7 Females	2963	2 984	2 971	2 914	2 768
8 <u>6 October University</u>					
9 Total	<u>22 774</u>	<u>20 989</u>	<u>19 749</u>	<u>16 741</u>	<u>15 151</u>
10 Males	12177	11 581	11 292	9 686	9 164
11 Females	10597	9 408	8 457	7 055	5 987
12 <u>October Modern Science &Arts University</u>					
13 Total	<u>11 863</u>	<u>11 514</u>	<u>10 732</u>	<u>9 864</u>	<u>9 018</u>
14 Males	6167	6 109	5 821	5 570	5 251
15 Females	5696	5 405	4 911	4 294	3 767
16 <u>Misr Technology &Science University</u>					
17 Total	<u>22 293</u>	<u>20 684</u>	<u>18 059</u>	<u>17 219</u>	<u>15 572</u>
18 Males	12735	11 923	10 551	10 236	9 601
19 Females	9558	8 761	7 508	6 983	5 971
20 <u>Misr International University</u>					
21 Total	<u>8 597</u>	<u>8 251</u>	<u>7 677</u>	<u>6 848</u>	<u>6 257</u>
22 Males	3281	3 176	2 967	2 750	2 629
23 Females	5316	5 075	4 710	4 098	3 628
24 <u>El-Ahram Canadian University</u>					
25 Total	<u>7 830</u>	<u>6 913</u>	<u>5 675</u>	<u>5 735</u>	<u>2 756</u>
26 Males	4711	4 090	3 286	3 333	1 560
27 Females	3119	2 823	2 389	2 402	1 196
28 <u>British University in Egypt</u>					
29 Total	<u>10 001</u>	<u>9 148</u>	<u>7 635</u>	<u>6 029</u>	<u>4 778</u>
30 Males	5683	5 333	4 611	3 675	3 156
31 Females	4318	3 815	3 024	2 354	1622
32 <u>French University in Egypt</u>					
33 Total	<u>380</u>	<u>368</u>	<u>345</u>	<u>319</u>	<u>403</u>
34 Males	151	165	147	134	191
35 Females	229	203	198	185	212
36 <u>The Egyptian-Russian University</u>					
37 Total	<u>4 934</u>	<u>5 545</u>	<u>3 561</u>	<u>3 286</u>	<u>2 857</u>
38 Males	2838	3 135	1 949	1 645	1 534
39 Females	2096	2 410	1 612	1 641	1 323
40 <u>Sinai University</u>					
41 Total	<u>5 478</u>	<u>5 182</u>	<u>6 347</u>	<u>5 440</u>	<u>5 527</u>
42 Males	3681	3 382	4 119	3 565	3 646
43 Females	1797	1 800	2 228	1 875	1 881

Continued

Statistical Yearbook -Education

11-27-2 STUDENTS ENROLLED IN GOV.&PRIVATE UNIVERSITIES BY SEX &UNIVERSITY (07/08- 17/2018) Cont.

Unit : No.

Universities	18/7	17/16	16/15	15/14	14/13
44 <u>Faros University</u>					
45 <u>Total</u>	<u>13 585</u>	<u>9 216</u>	<u>7 907</u>	<u>8 900</u>	<u>7 581</u>
46 Males	6629	4 572	3 944	4 506	4 042
47 Females	6956	4 644	3 963	4 394	3 539
48 <u>Modern University for Tech.& Information</u>					
49 <u>Total</u>	<u>9 372</u>	<u>10 733</u>	<u>8 734</u>	<u>7 262</u>	<u>7 244</u>
50 Males	5771	6 704	5 482	4 686	4 686
51 Females	3601	4 029	3 252	2 576	2 558
52 <u>Future University</u>					
53 <u>Total</u>	<u>8 507</u>	<u>7 994</u>	<u>7 487</u>	<u>5 742</u>	<u>4 596</u>
54 Males	4942	4 629	4 375	3 382	2 724
55 Females	3565	3 365	3 112	2 360	1 872
56 <u>German University</u>					
57 <u>Total</u>	<u>8 636</u>	<u>10 637</u>	<u>10 637</u>	<u>0</u>	<u>15 067</u>
58 Males	4533	5 579	5 579	<u>0</u>	8 252
59 Females	4103	5 058	5 058	<u>0</u>	6 815
60 <u>Nile University</u>					
61 <u>Total</u>	<u>529</u>	<u>650</u>	<u>290</u>	<u>176</u>	<u>99</u>
62 Males	381	477	211	126	67
63 Females	148	173	79	50	32
64 <u>Nahda University</u>					
65 <u>Total</u>	<u>5 257</u>	<u>3 995</u>	<u>4 192</u>	<u>3 682</u>	<u>4 013</u>
66 Males	2807	2 138	2 204	1741	2142
67 Females	2450	1 857	1 988	1941	1871
68 <u>Delta University For Science & Technology</u>					
69 <u>Total</u>	<u>9 194</u>	<u>8 354</u>	<u>7 201</u>	<u>3 847</u>	<u>3 640</u>
70 Males	5011	4 498	4 372	2361	2169
71 Females	4183	3 856	2 829	1486	1471
72 <u>Egyptian E- Learning University</u>					
73 <u>Total</u>	<u>1084</u>	<u>1090</u>	<u>960</u>	<u>983</u>	<u>820</u>
74 Males	782	789	647	682	577
75 Females	302	301	313	301	243
76 <u>Arab Open University</u>					
77 <u>Total</u>	<u>2 939</u>	<u>2 601</u>	<u>2 073</u>	<u>1 704</u>	<u>933</u>
78 Males	1917	1 757	1 419	1195	648
79 Females	1022	844	654	509	285
80 <u>Heliopolis University</u>					
81 <u>Total</u>	<u>1280</u>	<u>1089</u>	<u>770</u>	<u>522</u>	<u>-</u>
82 Males	607	517	364	253	-
83 Females	673	572	406	269	-
84 <u>Badr University</u>					
85 <u>Total</u>	<u>5528</u>	<u>3570</u>	<u>1902</u>	<u>975</u>	<u>-</u>
86 Males	2517	1 583	856	463	-
87 Females	3011	1 987	1 046	512	-
84 <u>Deraya University</u>					
85 <u>Total</u>	<u>2218</u>	<u>742</u>	<u>633</u>	<u>-</u>	<u>-</u>
86 Males	890	286	261	-	-
87 Females	1328	456	372	-	-

Continued

Statistical Yearbook -Education

11-27-2 STUDENTS ENROLLED IN GOV.&PRIVATE UNIVERSITIES BY SEX &UNIVERSITY (07/08- 17/2018) Cont.

Unit : No.

Universities	18/7	17/16	16/15	15/14	14/13
88 <u>Japan University</u>					
89 Total	83	76 -	-	-	=
90 Males	53	53	-	-	-
91 Females	30	23	-	-	-
88 <u>New Giza University</u>					
89 Total	502	76 -	-	-	=
90 Males	285	53	-	-	-
91 Females	217	23	-	-	-
88 <u>Horus University</u>					
89 Total	1728	-	-	-	=
90 Males	785	-	-	-	-
91 Females	943	-	-	-	-
88 <u>Egyptian Chinese University</u>					
89 Total	369	-	-	-	=
90 Males	258	-	-	-	-
91 Females	111	-	-	-	-

Source : Private Universities

2-27-11 الطلاب المقيدون بالجامعات الخاصة طبقاً للنوع والجامعة (08/07-18/17)

الوحدة : بالعدد

13/12	12/11	11/10	10/09	09/08	08/07	الجامعات
<u>86 491</u>	<u>86 784</u>	<u>72 982</u>	<u>70 309</u>	<u>59 852</u>	<u>47 404</u>	1 ثانياً: إجمالى الجامعات الخاصة
<u>51 560</u>	<u>51 923</u>	<u>45 069</u>	<u>38 175</u>	<u>37 336</u>	<u>28 836</u>	2 <u>طلبة</u>
<u>34 931</u>	<u>34 861</u>	<u>27 913</u>	<u>32 134</u>	<u>22 516</u>	<u>18 568</u>	3 <u>طالبات</u>
						4 <u>الجامعة الأمريكية</u>
<u>5 329</u>	<u>5 244</u>	<u>4 760</u>	<u>5 055</u>	<u>4 530</u>	<u>4 229</u>	5 <u>الجملة</u>
2 557	2 552	2 324	2 468	2 192	2 025	6 <u>طلبة</u>
2 772	2 692	2 436	2 587	2 338	2 204	7 <u>طالبات</u>
						8 <u>جامعة 6 أكتوبر</u>
<u>14 608</u>	<u>12 507</u>	<u>11 608</u>	<u>12 755</u>	<u>13 641</u>	<u>13 634</u>	9 <u>الجملة</u>
9 248	8 210	8 003	8 789	9 488	9 396	10 <u>طلبة</u>
5 360	4 297	3 605	3 966	4 153	4 238	11 <u>طالبات</u>
						12 <u>جامعة أكتوبر للعلوم الحديثة والآداب</u>
<u>8 575</u>	<u>7 822</u>	<u>7 298</u>	<u>8 029</u>	<u>7 102</u>	<u>6 383</u>	13 <u>الجملة</u>
5 132	4 806	4 490	5 081	4 593	4 208	14 <u>طلبة</u>
3 443	3 016	2 808	2 948	2 509	2 175	15 <u>طالبات</u>
						16 <u>جامعة مصر للعلوم والتكنولوجيا</u>
<u>15 726</u>	<u>14 146</u>	<u>14 437</u>	<u>14 121</u>	<u>12 081</u>	<u>11 923</u>	17 <u>الجملة</u>
10 073	9 401	10 101	4 534	8 277	7 096	18 <u>طلبة</u>
5 653	4 745	4 336	9 587	3 804	4 827	19 <u>طالبات</u>
						20 <u>جامعة مصر الدولية</u>
<u>6 112</u>	<u>5 665</u>	<u>5 401</u>	<u>6 400</u>	<u>5 821</u>	<u>5 302</u>	21 <u>الجملة</u>
2 633	2 407	2 356	2 851	2 820	2 506	22 <u>طلبة</u>
3 479	3 258	3 045	3 549	3 001	2 796	23 <u>طالبات</u>
						24 <u>جامعة الأهرام الكندية</u>
<u>2 533</u>	<u>2 142</u>	<u>1 724</u>	<u>1 670</u>	<u>1 074</u>	<u>641</u>	25 <u>الجملة</u>
1 519	1 288	984	996	606	360	26 <u>طلبة</u>
1 014	854	740	674	468	281	27 <u>طالبات</u>
						28 <u>الجامعة البريطانية في مصر</u>
<u>3 777</u>	<u>2 928</u>	<u>2 448</u>	<u>2 638</u>	<u>1 921</u>	<u>501</u>	29 <u>الجملة</u>
2 598	2 116	1 738	1 845	1 313	344	30 <u>طلبة</u>
1179	812	710	793	608	157	31 <u>طالبات</u>
						32 <u>الجامعة الفرنسية في مصر</u>
<u>328</u>	<u>323</u>	<u>301</u>	<u>407</u>	<u>425</u>	<u>402</u>	33 <u>الجملة</u>
143	135	122	169	178	162	34 <u>طلبة</u>
185	188	179	238	247	240	35 <u>طالبات</u>
						36 <u>الجامعة المصرية الروسية</u>
<u>2 373</u>	<u>2 011</u>	<u>1 517</u>	<u>1 305</u>	<u>826</u>	<u>286</u>	37 <u>الجملة</u>
1 318	1 147	888	731	479	156	38 <u>طلبة</u>
1 055	864	629	574	347	130	39 <u>طالبات</u>
						40 <u>جامعة سيناء</u>
<u>4 628</u>	<u>3 363</u>	<u>3 044</u>	<u>3 340</u>	<u>2 466</u>	<u>1 593</u>	41 <u>الجملة</u>
3 054	2 212	2 025	2 156	1 631	1 089	42 <u>طلبة</u>
1 574	1 151	1 019	1 184	835	504	43 <u>طالبات</u>

يتبع

تابع 11-27-2 الطلاب المقيدون بالجامعات الحكومية والخاصة طبقاً للنوع والجامعة (08/07-18/17)

الوحدة : بالعدد						الجامعات
13/12	12/11	11/10	10/09	09/08	08/07	
						جامعة فاروس
<u>7 742</u>	<u>5 695</u>	<u>3 861</u>	<u>4 328</u>	<u>4 188</u>	<u>1 043</u>	الجملة
4 127	3 153	2 232	2 418	2 326	595	طلبة
3 615	2 542	1 629	1 910	1 862	448	طالبات
						الحدیثة للتكنولوجيا والمعلومات
<u>3 605</u>	<u>2 751</u>	<u>1 896</u>	<u>1 575</u>	<u>1 130</u>	<u>338</u>	الجملة
2 535	2 022	1 387	1 135	765	227	طلبة
1 070	729	509	440	365	111	طالبات
						جامعة المنقفل
<u>4 047</u>	<u>3 291</u>	<u>2 666</u>	<u>3 143</u>	<u>3 069</u>	<u>1 129</u>	الجملة
2 457	1 929	1 581	1 839	1 810	672	طلبة
1 590	1 362	1 085	1 304	1 259	457	طالبات
						الجامعة الألمانية
<u>7 997</u>	<u>12 826</u>	<u>6 993</u>	<u>1 676</u>	<u>1 578</u>	-	الجملة
4332	7 165	3 815	823	858	-	طلبة
3665	5 661	3 178	853	720	-	طالبات
						جامعة النيل
<u>94</u>	<u>85</u>	<u>70</u>	<u>51</u>	-	-	الجملة
64	56	44	34	-	-	طلبة
30	29	26	17	-	-	طالبات
						جامعة النهضة
<u>2 855</u>	<u>2 281</u>	<u>2 566</u>	<u>1 781</u>	-	-	الجملة
1503	1 136	1 261	965	-	-	طلبة
1352	1 145	1 305	816	-	-	طالبات
						جامعة الدلتا للعلوم والتكنولوجيا
<u>2 541</u>	<u>2 386</u>	<u>939</u>	<u>353</u>	-	-	الجملة
1546	1 339	779	295	-	-	طلبة
995	1 047	160	58	-	-	طالبات
						الجامعة المصرية للتعليم الإلكتروني
<u>503</u>	<u>291</u>	<u>179</u>	<u>103</u>	-	-	الجملة
353	203	134	74	-	-	طلبة
150	88	45	29	-	-	طالبات
						الجامعة العربية المفتوحة
<u>1 115</u>	<u>1 027</u>	<u>1 274</u>	<u>1 579</u>	-	-	الجملة
700	646	805	972	-	-	طلبة
415	381	469	607	-	-	طالبات
						جامعة هليوبوليس
-	-	-	-	-	-	الجملة
-	-	-	-	-	-	طلبة
-	-	-	-	-	-	طالبات
						جامعة بدر
-	-	-	-	-	-	الجملة
-	-	-	-	-	-	طلبة
-	-	-	-	-	-	طالبات
						جامعة دراية
-	-	-	-	-	-	الجملة
-	-	-	-	-	-	طلبة
-	-	-	-	-	-	طالبات

تابع 11-27-2 الطلاب المقيدون بالجامعات الحكومية والخاصة طبقاً للنوع والجامعة (08/07-18/17)

الوحدة : بالعدد						
13/12	12/11	11/10	10/09	09/08	08/07	الجامعات
						الجامعة اليابانية 88
=	=	=	=	=	=	الجملة 89
-	-	-	-	-	-	طلبة 90
-	-	-	-	-	-	طالبات 91
						نيوجيزة 88
=	=	=	=	=	=	الجملة 89
-	-	-	-	-	-	طلبة 90
-	-	-	-	-	-	طالبات 91
						حورس 88
=	=	=	=	=	=	الجملة 89
-	-	-	-	-	-	طلبة 90
-	-	-	-	-	-	طالبات 91
						المصرية الصينية 88
=	=	=	=	=	=	الجملة 89
-	-	-	-	-	-	طلبة 90
-	-	-	-	-	-	طالبات 91

المصدر : الجامعات الخاصة

Statistical Yearbook -Education

**11-28 STUDENTS . ENROLLED IN THEORETICAL FACULTIES IN GOVERNMENTAL
& AL-AZHAR UNIVERSITIES BY SEX &FACULTY (08/09 -17/2018)**

Unit : No.

Faculties	*18/17	17/16	16/15	15/14	14/13
1 <u>Total of Theoretical Faculties</u>					
2 <u>Total students</u>	<u>1 724 607</u>	<u>1 796 278</u>	<u>1 763 950</u>	<u>1 514 090</u>	<u>1 313 809</u>
3 <u>Males</u>	<u>849 388</u>	<u>845 681</u>	<u>808 479</u>	<u>706 648</u>	<u>649 897</u>
4 <u>Females</u>	<u>875 219</u>	<u>950 597</u>	<u>955 471</u>	<u>807 442</u>	<u>663 912</u>
5 <u>Arts & Humanitarian studies</u>					
6 <u>Total</u>	<u>321 819</u>	<u>336 169</u>	<u>304 926</u>	<u>273 383</u>	<u>227 167</u>
7 Males	89855	100 242	89 851	73 966	62 189
8 Females	231964	235 927	215 075	199 417	164 978
9 <u>Domestic Management</u>					
10 <u>Total</u>	<u>6 124</u>	<u>4 961</u>	<u>3 918</u>	<u>3 499</u>	<u>2 564</u>
11 Males	501	422	297	319	180
12 Females	5623	4 539	3 621	3 180	2 384
13 <u>Tourism & Hotels</u>					
14 <u>Total</u>	<u>9 939</u>	<u>9 470</u>	<u>10 058</u>	<u>10 673</u>	<u>9 900</u>
15 Males	5346	5 058	5 607	5 979	5 899
16 Females	4593	4 412	4 451	4 694	4 001
17 <u>Education</u>					
18 <u>Total</u>	<u>195 523</u>	<u>179 258</u>	<u>164 452</u>	<u>142 483</u>	<u>111 306</u>
19 Males	47343	43 009	41 650	37 761	33 906
20 Females	148180	136 249	122 802	104 722	77 400
21 <u>Dar El-Uloum</u>					
22 <u>Total</u>	<u>21 368</u>	<u>27 619</u>	<u>31 056</u>	<u>27 863</u>	<u>28 527</u>
23 Males	7037	9 808	11 269	9 506	11 206
24 Females	14331	17 811	19 787	18 357	17 321
25 <u>The Holy Quran & Quran Reading Knowledge</u>					
26 Males	2080	2 053	1 997	2 060	1 926
27 <u>Artistic Education</u>					
28 <u>Total</u>	<u>2 635</u>	<u>2 279</u>	<u>2 203</u>	<u>1 731</u>	<u>1 553</u>
29 Males	275	261	239	206	182
30 Females	2360	2 018	1 964	1 525	1 371
31 <u>Musical Education</u>					
32 <u>Total</u>	<u>536</u>	<u>466</u>	<u>404</u>	<u>348</u>	<u>328</u>
33 Males	215	181	154	125	126
34 Females	321	285	250	223	202
35 <u>Islamic Message & Theology</u>					
36 Males	18505	20 039	20 166	22 481	25 296
37 <u>Social service</u>					
38 <u>Total</u>	<u>25 241</u>	<u>28 082</u>	<u>26 377</u>	<u>26 470</u>	<u>22 425</u>
39 Males	8149	8 763	8 220	8 527	7 605
40 Females	17092	19 319	18 157	17 943	14 820

(Continued.)

Statistical Yearbook -Education

11-28 STUDENTS . ENROLLED IN THEORETICAL FACULTIES IN GOVERNMENTAL & AL-AZHAR UNIVERSITIES BY SEX & FACULTY (08/09 -17/2018)

Unit : No.

Faculties	*18/17	*17/16	16/15	15/14	14/13
41 <u>Archeology</u>					
42 Total	<u>4 861</u>	<u>4 780</u>	<u>5 206</u>	<u>5 288</u>	<u>3 917</u>
43 Males	1638	1 594	1 796	1 824	1 277
44 Females	3223	3 186	3 410	3 464	2 640
45 <u>Mass Communication</u>					
46 Total	<u>6 458</u>	<u>12 075</u>	<u>21 630</u>	<u>9 354</u>	<u>14 291</u>
47 Males	2877	5 701	9 450	3 752	6 701
48 Females	3581	6 374	12 180	5 602	7 590
49 <u>Faculty of Technology and Development (1)</u>					
50 Total	<u>3 594</u>	<u>3 927</u>	<u>3 850</u>	<u>4 039</u>	<u>3 549</u>
51 Males	2018	1 981	1 762	2 082	1 623
52 Females	1576	1 946	2 088	1 957	1926
53 <u>Commerce</u>					
54 Total	<u>475 135</u>	<u>484 438</u>	<u>496 659</u>	<u>399 264</u>	<u>351 739</u>
55 Males	269229	284 863	279 155	226 934	208 347
56 Females	205906	199 575	217 504	172 330	143 392
57 <u>Law</u>					
58 Total	<u>250 588</u>	<u>328 873</u>	<u>356 860</u>	<u>284 278</u>	<u>248 760</u>
59 Males	160624	217 059	205 753	177 477	161 376
60 Females	89964	111 814	151 107	106 801	87 384
61 <u>Ain Shams Girls</u>					
58 Total	<u>26 478</u>	<u>16 212</u>	<u>18 223</u>	<u>14 355</u>	<u>9 998</u>
59 Males	26321	-	-	-	-
62 Females	157	16 212	18 223	14 355	9 998
63 <u>Economic & Political Sciences</u>					
64 Total	<u>4 935</u>	<u>4 722</u>	<u>4 996</u>	<u>5 155</u>	<u>4 028</u>
65 Males	1407	1 440	1 354	1 260	1 088
66 Females	3528	3 282	3 642	3 895	2 940
67 <u>Sharia & Law</u>					
68 Males	40213	40 291	39 333	42 602	43 150
69 <u>Languages (AL-Alsun)</u>					
70 Total	<u>13 748</u>	<u>12 748</u>	<u>12 159</u>	<u>11 962</u>	<u>10 585</u>
71 Males	3778	3 433	2 969	2 714	2 413
72 Females	9970	9 315	9 190	9 248	8 172
73 <u>Islamic Faculty for Girls</u>					
74 Females	7483	9 296	9 781	10 350	10 290
75 <u>Islamic & Arabic Studies</u>					
76 Total	<u>131 429</u>	<u>117 525</u>	<u>98 430</u>	<u>101 350</u>	<u>92 837</u>
77 Males	94082	35 414	25 007	31 857	30 424
78 Females	37347	82 111	73 423	69 493	62 413

(Continued.)

Statistical Yearbook -Education

11-28 STUDENTS . ENROLLED IN THEORETICAL FACULTIES IN GOVERNMENTAL & AL-AZHAR UNIVERSITIES BY SEX & FACULTY (08/09 -17/2018)

Unit : No.

Faculties	*18/17	*17/16	16/15	15/14	14/13
79 <u>Arabic Language</u> ⁽⁴⁾					
80 Total	<u>21 239</u>	<u>19 952</u>	<u>25 400</u>	<u>21 402</u>	<u>19 315</u>
81 Males	21239	19 952	25 400	21 402	19 315
82 Females	-	-	-	-	-
83 <u>Languages & Translation</u>					
84 Total	<u>3 048</u>	<u>2 931</u>	<u>2 881</u>	<u>3 012</u>	<u>3 083</u>
85 Males	3048	2 931	2 881	3 012	3 083
86 Females	-	-	-	-	-
87 <u>Special type Education</u>					
88 Total	<u>46 032</u>	<u>49 944</u>	<u>38 376</u>	<u>30 668</u>	<u>22 005</u>
89 Males	8027	9 632	6 277	4 869	3 574
90 Females	38005	40 312	32 099	25 799	18 431
91 <u>Kinder Gartens</u> ⁽⁴⁾					
92 Total	<u>20 703</u>	<u>21 796</u>	<u>14 990</u>	<u>17 543</u>	<u>10 177</u>
93 Males	1	534	230	2 467	-
94 Females	20702	21 262	14 760	15 076	10 177
95 <u>Azhar Girls</u> ⁽²⁾					
96 Females	11924	11 043	10 139	9 442	8 746
97 <u>Physical Education</u>					
98 Total	<u>49 263</u>	<u>43 630</u>	<u>38 783</u>	<u>32 533</u>	<u>26 079</u>
99 Males	34210	30 277	27 197	23 225	18 864
100 Females	15053	13 353	11 586	9 308	7 215
101 <u>Al-Azhar Islamic science</u> ⁽³⁾					
102 Total	<u>835</u>	<u>771</u>	<u>697</u>	<u>502</u>	<u>268</u>
103 Males	416	382	465	241	147
104 Females	419	389	232	261	121
101 <u>Special needs science</u>					
102 Total	<u>2871</u>	<u>928</u>	<u>697</u>	<u>502</u>	<u>268</u>
103 Males	954	361	465	241	147
104 Females	1917	567	232	261	121

Starting from 08/2009 data of Workers University were excluded and classified as a miscellaneous private institutes.

(1) It has been changed name of (Institute of Production) to (Faculty of Technology & Development)
Starting of 11/12

(2) Including Azhar Girls and Islamic Faculty for Girls

(3) New College at Al-Azhar Starting in 2012/2013

(4) Starting in 2015/2014 girl students was enrolled at the Faculty of Arabic language & boys students was enrolled of the Faculty of kindergartens

Source : Ministry of Higher Education & Al-Azhar University

الكتاب الإحصائي السنوي-التعليم

28-11 الطلاب المقيدون بالكلية النظرية بالجامعات الحكومية والأزهر طبقاً للنوع والكلية (09/08 - 2018/17)

الوحدة : بالعدد

13/12	12/11	11/10	10/09	09/08	الكلية
					1 <u>إجمالي الكليات النظرية</u>
<u>1 287 102</u>	<u>1 265 042</u>	<u>1 315 272</u>	<u>1 562 211</u>	<u>1 530 724</u>	2 <u>الجملة</u>
<u>646 731</u>	<u>645 359</u>	<u>667 155</u>	<u>772 169</u>	<u>766 721</u>	3 <u>طلبة</u>
<u>640 371</u>	<u>619 683</u>	<u>648 117</u>	<u>790 042</u>	<u>764 003</u>	4 <u>طالبات</u>
					5 <u>الاداب والدراسات الانسانية</u>
<u>222 787</u>	<u>226 836</u>	<u>236 684</u>	<u>288 690</u>	<u>280 285</u>	6 <u>الجملة</u>
56 932	60 194	60 688	74 561	74 722	7 <u>طلبة</u>
165 855	166 642	175 996	214 129	205 563	8 <u>طالبات</u>
					9 <u>الاقتصاد المنزلي</u>
<u>2 289</u>	<u>2 268</u>	<u>2 013</u>	<u>2 618</u>	<u>3 008</u>	10 <u>الجملة</u>
174	186	210	299	357	11 <u>طلبة</u>
2 115	2 082	1 803	2 319	2 651	12 <u>طالبات</u>
					13 <u>السياحة والفنادق</u>
<u>10 423</u>	<u>12 262</u>	<u>13 858</u>	<u>17 907</u>	<u>17 491</u>	14 <u>الجملة</u>
6 185	7 463	8 688	11 426	11 444	15 <u>طلبة</u>
4 238	4 799	5 170	6 481	6 047	16 <u>طالبات</u>
					17 <u>التربية</u>
<u>98 926</u>	<u>93 170</u>	<u>78 543</u>	<u>116 022</u>	<u>132 766</u>	18 <u>الجملة</u>
32 114	31 279	25 448	36 719	44 230	19 <u>طلبة</u>
66 812	61 891	53 095	79 303	88 536	20 <u>طالبات</u>
					21 <u>دار العلوم</u>
<u>25 143</u>	<u>23 723</u>	<u>22 938</u>	<u>27 550</u>	<u>25 591</u>	22 <u>الجملة</u>
9 617	9 137	9 176	11 043	10 627	23 <u>طلبة</u>
15 526	14 586	13 762	16 507	14 964	24 <u>طالبات</u>
					25 <u>القرآن الكريم للقراءات وعلومها</u>
1 872	1 752	1 653	1 643	1 578	26 <u>طلبة</u>
					27 <u>التربية الفنية</u>
<u>1 374</u>	<u>1 337</u>	<u>1 321</u>	<u>1 151</u>	<u>1 692</u>	28 <u>الجملة</u>
202	177	205	182	276	29 <u>طلبة</u>
1 172	1 160	1 116	969	1 416	30 <u>طالبات</u>
					31 <u>التربية الموسيقية</u>
<u>345</u>	<u>364</u>	<u>374</u>	<u>529</u>	<u>573</u>	32 <u>الجملة</u>
130	143	162	224	251	33 <u>طلبة</u>
215	221	212	305	322	34 <u>طالبات</u>
					35 <u>الدعوة واصول الدين</u>
27 069	27 935	35 298	42 939	45 014	36 <u>طلبة</u>
					37 <u>الخدمة الاجتماعية</u>
<u>20 119</u>	<u>19 344</u>	<u>18 256</u>	<u>22 434</u>	<u>24 717</u>	38 <u>الجملة</u>
5 932	5 136	4 824	6 053	7 733	39 <u>طلبة</u>
14 187	14 208	13 432	16 381	16 984	40 <u>طالبات</u>

ينبع

28-11 الطلاب المقيدون بالكليات النظرية بالجامعات الحكومية والأزهر طبقاً للنوع والكلية (09/08 - 2018/17)

13/12	12/11	11/10	10/09	09/08	الكليات
					الإثـنـار 41
<u>3 773</u>	<u>3 288</u>	<u>3 321</u>	<u>5 005</u>	<u>4 602</u>	الجملة 42
2 173	1 134	1 146	1 837	1 645	طلبة 43
1 600	2 154	2 175	3 168	2 957	طالبات 44
					الإعـلام 45
<u>16 899</u>	<u>16 461</u>	<u>24 832</u>	<u>24 216</u>	<u>17 813</u>	الجملة 46
7 787	7 963	12 143	11 036	8 762	طلبة 47
9 112	8 498	12 689	13 180	9 051	طالبات 48
					كلية التكنولوجيا والتنمية (1) 49
<u>3 168</u>	<u>2 440</u>	<u>2 159</u>	<u>2 853</u>	<u>2 851</u>	الجملة 50
1 630	1 188	1 257	1 373	1 373	طلبة 51
1538	1252	902	1 480	1 478	طالبات 52
					التجـارة 53
<u>381 493</u>	<u>380 423</u>	<u>412 344</u>	<u>479 375</u>	<u>454 931</u>	الجملة 54
230 081	231 295	248 201	286 527	275 302	طلبة 55
151 412	149 128	164 143	192 848	179 629	طالبات 56
					الحقـوق 57
<u>240 564</u>	<u>237 458</u>	<u>232 973</u>	<u>252 814</u>	<u>246 052</u>	الجملة 58
153 567	155 285	145 714	157 100	149 937	طلبة 59
86 997	82 173	87 259	95 714	96 115	طالبات 60
					بنات عين شمس 61
<u>9 499</u>	<u>8 850</u>	<u>10 400</u>	<u>12 835</u>	<u>14 576</u>	الجملة 58
-	-	-	-	-	طلبة 59
9 499	8 850	10 400	12 835	14 576	طالبات 62
					الاقتصاد والعلوم السياسية 63
<u>4 197</u>	<u>3 607</u>	<u>2 822</u>	<u>3 681</u>	<u>3 656</u>	الجملة 64
1 018	1 009	733	900	901	طلبة 65
3 179	2 598	2 089	2 781	2 755	طالبات 66
					الشريعة والقانون 67
42 155	40 359	45 079	49 892	48 341	طلبة 68
					الإلـسـن 69
<u>10 013</u>	<u>9 205</u>	<u>9 115</u>	<u>11 644</u>	<u>11 895</u>	الجملة 70
2 568	2 776	2 676	2 967	2 659	طلبة 71
7 445	6 429	6 439	8 677	9 236	طالبات 72
					كلية البنات الإسلامية 73
9 285	8 521	8 327	14406	8 519	طالبات 74
					الدراسات الإسلامية والعربية 75
<u>82 310</u>	<u>81 495</u>	<u>91 715</u>	<u>98 267</u>	<u>99 939</u>	الجملة 76
26 081	24 656	28 089	30 393	31 782	طلبة 77
56 229	56 839	63 626	67 874	68 157	طالبات 78

الكتاب الإحصائي السنوي-التعليم

28-11 الطلاب المقيدون بالكليات النظرية بالجامعات الحكومية والأزهر طبقاً للنوع والكلية (09/08 - 2018/17)

13/12	12/11	11/10	10/09	09/08	الكليات
					اللغة العربية ⁽⁴⁾ 79
16 449	14 965	17 256	20 966	23 149	الجملة 80
16 449	14 965	17 256	20 966	23 149	طلبة 81
-	-	-	-	-	طالبات 82
					اللغات والترجمة 83
2 757	2 778	2 800	3 049	3 423	الجملة 84
2 757	2 778	2 800	3 049	3 423	طلبة 85
-	-	-	-	-	طالبات 86
					التربية النوعية 87
18 308	13 878	13 000	19 555	24 749	الجملة 88
2 816	2 485	2 358	3 941	5 453	طلبة 89
15 492	11 393	10 642	15 614	19 296	طالبات 90
					رياض الأطفال ⁽⁴⁾ 91
4 763	4 201	4 390	4 347	4 511	الجملة 92
-	-	-	-	-	طلبة 93
4 763	4 201	4 390	4 347	4 511	طالبات 94
					البنات الأزهرية ⁽²⁾ 95
7 320	6 027	5 409	14 406	4 752	طالبات 96
					التربية الرياضية 97
23 542	22 095	18 392	23 417	24 250	الجملة 98
17 279	16 064	13 351	17 099	17 762	طلبة 99
6 263	6 031	5 041	6 318	6 488	طالبات 100
					العلوم الإسلامية الأزهرية ⁽³⁾ 101
260 -	-	-	-	-	الجملة 102
143 -	-	-	-	-	طلبة 103
117 -	-	-	-	-	طالبات 104
					علوم ذوي الاحتياجات الخاصة 101
260 -	-	-	-	-	الجملة 102
143 -	-	-	-	-	طلبة 103
117 -	-	-	-	-	طالبات 104

بدأ من بيانات 2009/08 تم حذف الجامعة العمالية من الجامعات الخاصة وتصنيفها ضمن المعاهد المتنوعة الخاصة.

(1) تم تغيير مسمى (معهد الكفاية الإنتاجية) إلى مسمى (كلية التكنولوجيا والتنمية) ابتداءً من عام 12/11

(2) تشمل بيانات كلية البنات الأزهرية والإسلامية

(3) كلية جديدة بالأزهر بدءاً من عام 2013/2012

(4) بدءاً من عام 2015/2014 تم إلحاق طالبات بكلية اللغة العربية وطلبة بكلية رياض أطفال

المصدر : وزارة التعليم العالي و جامعة الأزهر

Statistical Yearbook -Education

11-29 STUDENTS ENROLLED IN PRACTICAL FACULTIES IN GOVERNMENTAL UNIVERSITIES BY SEX & FACULTY (07/08 - 17/2018)

Unit : No.

Faculties	18/17	17/16	16/15	15/14	14/13
1 <u>Total of Practical Faculties</u>					
2 <u>Total students</u>	<u>487 879</u>	<u>478 007</u>	<u>466 364</u>	<u>432 697</u>	<u>375 141</u>
3 Males	253 419	245 428	235 736	220 115	194 562
4 Females	234 460	232 579	230 628	212 582	180 579
5 <u>Medicine</u>					
6 <u>Total</u>	<u>72 440</u>	<u>67 833</u>	<u>60 300</u>	<u>57 646</u>	<u>48 684</u>
7 Males	34481	31 241	28 011	26 882	23 644
8 Females	37959	36 592	32 289	30 764	25 040
9 <u>Athletic Education & Physiotherapy</u>					
10 <u>Total</u>	<u>6 608</u>	<u>5 164</u>	<u>4 168</u>	<u>3 663</u>	<u>3 043</u>
11 Males	2168	1 674	1 369	1 062	914
12 Females	4440	3 490	2 799	2 601	2 129
13 <u>Fine Arts</u>					
14 <u>Total</u>	<u>11 744</u>	<u>11 915</u>	<u>11 576</u>	<u>10 668</u>	<u>8 248</u>
15 Males	2628	3 130	3 403	3 188	2 258
16 Females	9116	8 785	8 173	7 480	5 990
17 <u>Applied Arts</u>					
18 <u>Total</u>	<u>5 921</u>	<u>5 536</u>	<u>4 865</u>	<u>3 869</u>	<u>3 548</u>
19 Males	1304	1 184	1 100	957	933
20 Females	4617	4 352	3 765	2 912	2 615
21 <u>Computers & Information</u>					
22 <u>Total</u>	<u>19 790</u>	<u>19 258</u>	<u>18 167</u>	<u>17 942</u>	<u>15 125</u>
23 Males	14050	13 385	12 031	11 248	9 433
24 Females	5740	5 873	6 136	6 694	5 692
25 <u>Engineering</u>					
26 <u>Total</u>	<u>91 543</u>	<u>101 378</u>	<u>89 817</u>	<u>90 665</u>	<u>82 660</u>
27 Males	70681	75 596	67 497	66 262	60 502
28 Females	20862	25 782	22 320	24 403	22 158
29 <u>Agriculture</u>					
30 <u>Total</u>	<u>57 343</u>	<u>54 542</u>	<u>61 695</u>	<u>48 122</u>	<u>37 831</u>
31 Males	31113	32 602	33 064	27 643	22 103
32 Females	26230	21 940	28 631	20 479	15 728
33 <u>Pharmacy</u>					
34 <u>Total</u>	<u>57 042</u>	<u>55 775</u>	<u>53 273</u>	<u>46 903</u>	<u>44 926</u>
35 Males	20258	19 292	17 694	15 759	16 083
36 Females	36784	36 483	35 579	31 144	28 843

(Continued)

Statistical Yearbook -Education

11-29 STUDENTS ENROLLED IN PRACTICAL FACULTIES IN GOVERNMENTAL UNIVERSITIES BY SEX & FACULTY (07/08 - 17/2018) Cont.

Unit : No.

Faculties	18/17	17/16	16/15	15/14	14/13
37 <u>Dentistry</u>					
38 <u>Total</u>	<u>19 611</u>	<u>17 165</u>	<u>16 615</u>	<u>13 334</u>	<u>12 243</u>
39 Males	8030	6 984	6 798	5 653	5 220
40 Females	11581	10 181	9 817	7 681	7 023
41 <u>Technical Education</u>					
42 <u>Total</u>	<u>3 122</u>	<u>3 751</u>	<u>3 485</u>	<u>3 759</u>	<u>3 284</u>
43 Males	2321	2 984	2 680	2 904	2 518
44 Females	801	767	805	855	766
45 <u>Agricultural & Environmental Sciences</u>					
46 <u>Total</u>	<u>259</u>	<u>2 159</u>	<u>2 411</u>	<u>1 360</u>	<u>1 292</u>
47 Males	131	875	1 047	953	888
48 Females	128	1 284	1 364	407	404
49 <u>Petroleum & Mining Engineering</u>					
50 <u>Total</u>	<u>2 422</u>	<u>1 983</u>	<u>1 891</u>	<u>1 975</u>	<u>2 611</u>
51 Males	2107	1 704	1 642	1 784	2 027
52 Females	315	279	249	191	584
53 <u>Sciences</u>					
54 <u>Total</u>	<u>64 407</u>	<u>67 489</u>	<u>65 853</u>	<u>73 448</u>	<u>56 559</u>
55 Males	28086	27 825	26 578	29 916	22 129
56 Females	36321	39 664	39 275	43 532	34 430
57 <u>Veterinary Medicine</u>					
58 <u>Total</u>	<u>21 421</u>	<u>22 022</u>	<u>22 126</u>	<u>19 225</u>	<u>17 563</u>
59 Males	7059	7 118	6 899	6 152	5 586
60 Females	14362	14 904	15 227	13 073	11 977
61 <u>Constructive Planning</u>					
62 <u>Total</u>	<u>1 087</u>	<u>1 152</u>	<u>1 247</u>	<u>1 122</u>	<u>1 109</u>
63 Males	729	767	816	724	697
64 Females	358	385	431	398	412
65 <u>Nursing</u>					
66 <u>Total</u>	<u>25 632</u>	<u>25 901</u>	<u>23 854</u>	<u>20 811</u>	<u>16 130</u>
67 Males	8316	8 062	6 869	5 742	4 961
68 Females	17316	17 839	16 985	15 069	11 169

(Continued)

Statistical Yearbook -Education

11-29 STUDENTS ENROLLED IN PRACTICAL FACULTIES IN GOVERNMENTAL UNIVERSITIES BY SEX & FACULTY (07/08 - 17/2018) Cont.

Unit : No.

Faculties	18/17	17/16	16/15	15/14	14/13
69 <u>Technology</u>					
70 <u>Total</u>	<u>23 134</u>	<u>11 728</u>	<u>22 688</u>	<u>16 765</u>	<u>19 326</u>
71 Males	17630	9 256	16 981	12 310	13 876
72 Females	5504	2 472	5 707	4 455	5 450
73 <u>Technology Higher Institute</u> ⁽¹⁾					
74 <u>Total</u>	<u>-</u>	<u>-</u>	<u>-</u>	<u>-</u>	<u>-</u>
75 Males	-	-	-	-	-
76 Females	-	-	-	-	-
77 <u>Energy Higher Institute</u> ⁽²⁾					
78 <u>Total</u>	<u>-</u>	<u>-</u>	<u>-</u>	<u>-</u>	<u>-</u>
79 Males	-	-	-	-	-
80 Females	-	-	-	-	-
81 <u>Agricultural Engineering (Azhar)</u> ⁽³⁾					
82 <u>Total</u>	<u>1029</u>	<u>944</u>	<u>685</u>	<u>609</u>	<u>614</u>
83 Males	1029	944	685	609	614
84 Females	-	-	-	-	-
85 <u>Faculty of Fisheries</u> ⁽⁴⁾					
86 <u>Total</u>	<u>1 687</u>	<u>1 399</u>	<u>1 124</u>	<u>811</u>	<u>345</u>
87 Males	637	454	394	367	176
88 Females	1050	945	730	444	169
85 <u>Health Sciences</u> ⁽⁵⁾					
86 <u>Total</u>	<u>1507</u>	<u>834</u>	<u>524</u>	<u>-</u>	<u>-</u>
87 Males	598	319	178	-	-
88 Females	909	515	346	-	-
85 <u>geology</u> ⁽⁵⁾					
86 <u>Total</u>	<u>130</u>	<u>79</u>	<u>-</u>	<u>-</u>	<u>-</u>
87 Males	63	32	-	-	-
88 Females	67	47	-	-	-

(1) The High Institute of Technology was enrolled to the Faculty of Technology Starting in 2010/2011

(2) The High Institute of Energy was enrolled to the Faculty of Engineering Starting in 2010/2011

(3) This college was established in 2012/2013

(4) This college was established in 2013/2014

(5) This college was established in 2015/2016

Source : Ministry of Higher Education ,Al-Azhar University & Governmental Universities

11- 29 الطلاب المقيدون بالكليات العملية بالجامعات الحكومية طبقاً للنوع والكلية (08/07- 2018/17)

الوحدة : بالعدد

13/12	12/11	11/10	10/09	09/08	08/07	الكليات
						1 اجمالي الكليات العملية
<u>367 353</u>	<u>362 297</u>	<u>334 714</u>	<u>380 307</u>	<u>381 408</u>	<u>379 936</u>	2 الجملة
190 244	190 852	183 355	203 915	208 060	207 572	3 طلبة
177 109	171 445	151 359	176 392	173 348	172 364	4 طالبات
						5 الطب البشري
<u>54 107</u>	<u>60 946</u>	<u>52 294</u>	<u>62 287</u>	<u>60 719</u>	<u>64 896</u>	6 الجملة
26 549	30 666	26 791	31 947	30 966	33 332	7 طلبة
27 558	30 280	25 503	30 340	29 753	31 564	8 طالبات
						9 العلاج الطبيعي
<u>3 080</u>	<u>3 044</u>	<u>2 545</u>	<u>3 209</u>	<u>3 306</u>	<u>3 430</u>	10 الجملة
919	855	718	919	955	902	11 طلبة
2 161	2 189	1 827	2 290	2 351	2 528	12 طالبات
						13 الفنون الجميلة
<u>7 985</u>	<u>7 226</u>	<u>6 969</u>	<u>7 837</u>	<u>7 827</u>	<u>7 592</u>	14 الجملة
1 869	1 701	1 677	1 701	1 695	2 040	15 طلبة
6 116	5 525	5 292	6 136	6 132	5 552	16 طالبات
						17 الفنون التطبيقية
<u>3 218</u>	<u>2 830</u>	<u>2 642</u>	<u>3 294</u>	<u>3 365</u>	<u>3 042</u>	18 الجملة
863	830	791	998	1 355	1 035	19 طلبة
2 355	2 000	1 851	2 296	2 010	2 007	20 طالبات
						21 الحاسبات والمعلومات
<u>13 974</u>	<u>13 180</u>	<u>11 889</u>	<u>15 173</u>	<u>14 671</u>	<u>15 113</u>	22 الجملة
8 404	7 455	6 619	7 946	7 754	7 798	23 طلبة
5 570	5 725	5 270	7 227	6 917	7 315	24 طالبات
						25 الهندسة
<u>83 628</u>	<u>85 853</u>	<u>81 278</u>	<u>91 365</u>	<u>90 887</u>	<u>92 010</u>	26 الجملة
59 809	60 931	58 640	65 177	65 679	67 373	27 طلبة
23 819	24 922	22 638	26 188	25 208	24 637	28 طالبات
						29 الزراعة
<u>30 944</u>	<u>29 780</u>	<u>27 304</u>	<u>30 403</u>	<u>28 961</u>	<u>25 314</u>	30 الجملة
18 782	19 858	19 433	21 744	20 863	17 651	31 طلبة
12 162	9 922	7 871	8 659	8 098	7 663	32 طالبات
						33 الصيدلة
<u>45 703</u>	<u>44 327</u>	<u>40 730</u>	<u>45 198</u>	<u>47 205</u>	<u>47 047</u>	34 الجملة
16 212	15 807	14 828	16 188	17 259	18 340	35 طلبة
29 491	28 520	25 902	29 010	29 946	28 707	36 طالبات

يتبع

تابع 11-29 الطلاب المقيدون بالكليات العملية بالجامعات الحكومية طبقاً للنوع والكلية (87/07- 2018/17)

الوحدة : بالعدد

13/12	12/11	11/10	10/09	09/08	08/07	الكليات
						37 طب الأسنان
11 079	10 850	10 222	11 473	11 683	11 388	38 الجملة
4 833	5 066	5 035	5 600	5 855	5 506	39 طلبة
6 246	5 784	5 187	5 873	5 828	5 882	40 طالبات
						41 التعليم الصناعي
3 159	4 499	5 550	42 الجملة
2 329	3 306	3 990	43 طلبة
830	1 193	1 560	44 طالبات
						45 العلوم الزراعية والبيئية
1 233	1 200	251	316	276	255	46 الجملة
765	747	76	108	116	112	47 طلبة
468	453	175	208	160	143	48 طالبات
						49 هندسة البترول والتعدين
1 850	1 937	1 606	1 597	1 936	1 944	50 الجملة
1 678	1 775	1 432	1 432	1 743	1 791	51 طلبة
172	162	174	165	193	153	52 طالبات
						53 العلوم
55 406	47 976	45 541	52 848	52 798	50 678	54 الجملة
22 407	19 609	19 634	22 783	24 422	23 853	55 طلبة
32 999	28 367	25 907	30 065	28 376	26 825	56 طالبات
						57 الطب البيطري
16 486	13 726	12 861	15 351	15 657	15 832	58 الجملة
5 484	4 584	5 130	5 638	6 170	6 422	59 طلبة
11 002	9 142	7 731	9 713	9 487	9 410	60 طالبات
						61 التخطيط العمراني
1 104	1 090	911	1 074	1 018	910	62 الجملة
662	662	539	647	593	525	63 طلبة
442	428	372	427	425	385	64 طالبات
						65 التمريض
13 643	13 007	11 434	12 367	11 858	11 157	66 الجملة
3 884	3 127	2 752	2 443	1 949	1 740	67 طلبة
9 759	9 880	8 682	9 924	9 909	9 417	68 طالبات

يتبع

تابع 11-29 الطلاب المقيدون بالكليات العملية بالجامعات الحكومية طبقاً للنوع والكلية (08/07- 2018/17)

الوحدة : بالعدد						الكليات
13/12	12/11	11/10	10/09	09/08	08/07	
						التكنولوجيا 69
<u>20 289</u>	<u>20 826</u>	<u>20 687</u>	<u>22 189</u>	<u>24 233</u>	<u>23 696</u>	<u>الجملة</u> 70
14 330	13 873	15 270	15 174	16 579	14 624	طلبة 71
5 959	6 953	5 417	7 015	7 654	9 072	طالبات 72
						المعهد العالى للتكنولوجيا ⁽¹⁾ 73
-	-	-	<u>3 222</u>	<u>3 344</u>	<u>3 820</u>	<u>الجملة</u> 74
-	-	-	2 531	2 711	2 966	طلبة 75
-	-	-	691	633	854	طالبات 76
-	-	-				المعهد العالى للطاقة ⁽²⁾ 77
-	-	-	<u>1 104</u>	<u>1 664</u>	<u>1 812</u>	<u>الجملة</u> 78
-	-	-	939	1 396	1 562	طلبة 79
-	-	-	165	268	250	طالبات 80
						هندسة زراعية (ازهرية) ⁽³⁾ 81
<u>465</u>	-	-	-	-	-	<u>الجملة</u> 82
465	-	-	-	-	-	طلبة 83
-	-	-	-	-	-	طالبات 84
						كلية الثروة السمكية ⁽⁴⁾ 85
-	-	-	-	-	-	<u>الجملة</u> 86
-	-	-	-	-	-	طلبة 87
-	-	-	-	-	-	طالبات 88
						كلية العلوم الصحية ⁽⁵⁾ 85
-	-	-	-	-	-	<u>الجملة</u> 86
-	-	-	-	-	-	طلبة 87
-	-	-	-	-	-	طالبات 88
						كلية علوم الأرض 85
-	-	-	-	-	-	<u>الجملة</u> 86
-	-	-	-	-	-	طلبة 87
-	-	-	-	-	-	طالبات 88

(1) تم إضافة المعهد العالى للتكنولوجيا إلى كلية التكنولوجيا بدءاً من عام 2011/2010

(2) تم إضافة المعهد العالى للطاقة إلى كلية الهندسة بدءاً من عام 2011/2010

(3) كلية جديدة تم انشاءها ابتداءً من عام 2013/2012

(4) كلية جديدة تم انشاءها ابتداءً من عام 2014/2013

(5) كلية جديدة تم انشاءها ابتداءً من عام 2016/2015

المصدر : وزارة التعليم العالى وجامعة الأزهر والجامعات الحكومية

Statistical Yearbook -Education

11-30 STUDENTS ENROLLED IN TECHNICAL INSTITUTES(ABOVE INTERMEDIATE) GOV, PRIVATE
BY SEX (06/07 - 17/2018)

Unit : No.

Item	*18/17	17/16	16/15	15/14	14/13	13/12
1 <u>Total Gov & Private Technical Institutes</u>	<u>132 104</u>	<u>123 278</u>	<u>116 858</u>	<u>111 734</u>	<u>117 179</u>	<u>109 757</u>
2 Males	61 963	56 105	55 619	57 867	62 750	56 090
3 Females	70 141	67 173	61 239	53 867	54 429	53 667
4 <u>First : Total of Gov Technical Institutes</u>						
5 <u>Total</u>	<u>127 608</u>	<u>119 098</u>	<u>112 231</u>	<u>106 334</u>	<u>109 536</u>	<u>100 058</u>
6 Males	60 190	54 440	53 573	55 220	59 722	52 353
7 Females	67 418	64 658	58 658	51 114	49 814	47 705
8 <u>Industrial Tech. Instit.</u>						
9 <u>Total</u>	<u>49 656</u>	<u>46 066</u>	<u>44 009</u>	<u>44 423</u>	<u>51 093</u>	<u>42 098</u>
10 Males	32203	28 747	29 158	30 717	35 670	27 898
11 Females	17453	17 319	14 851	13 706	15 423	14 200
12 <u>Commercial Tech. Instit.</u>						
13 <u>Total</u>	<u>25 867</u>	<u>24 236</u>	<u>22 931</u>	<u>19 854</u>	<u>17 903</u>	<u>16 361</u>
14 Males	11143	9 955	9 536	9 453	8 893	7 342
15 Females	14724	14 281	13 395	10 401	9 010	9 019
16 <u>Technical Institutes for Hotels</u>						
17 <u>Total</u>	<u>3 040</u>	<u>3 054</u>	<u>2 784</u>	<u>2 661</u>	<u>3 114</u>	<u>2 639</u>
18 Males	1874	1 948	1 829	1 801	2 032	1 975
19 Females	1166	1 106	955	860	1 082	664
20 <u>Institutes of Social Service</u>						
21 <u>Total</u>	<u>325</u>	<u>380</u>	<u>443</u>	<u>653</u>	<u>701</u>	<u>518</u>
22 Males	198	244	280	322	315	279
23 Females	127	136	163	331	386	239
24 <u>Technical Institutes of Health</u>						
25 <u>Total</u>	<u>36 532</u>	<u>33 862</u>	<u>32 054</u>	<u>27 428</u>	<u>26 167</u>	<u>27 241</u>
26 Males	9332	8254	8117	6 928	6 294	6 327
27 Females	27200	25 608	23 937	20 500	19 873	20 914
28 <u>Technical Institutes of Nursing</u>						
29 <u>Total</u>	<u>11 530</u>	<u>10 728</u>	<u>8 734</u>	<u>8 108</u>	<u>4 848</u>	<u>3 072</u>
30 Males	4984	4 676	3 504	2 902	904	463
31 Females	6546	6 052	5 230	5 206	3 944	2 609
32 <u>Technical Institutes for Advanced Industries</u>						
33 <u>Total</u>	<u>658</u>	<u>511</u>	<u>406</u>	<u>441</u>	<u>516</u>	<u>436</u>
34 Males	456	355	279	331	420	376
35 Females	202	156	127	110	96	60

Continued

Statistical Yearbook - Education

11-30 STUDENTS ENROLLED IN TECHNICAL INSTITUTES(ABOVE INTERMEDIATE) GOV, PRIVATE
BY SEX (06/07 - 17/2018) Cont.

Unit : No.

Item	18/17	*17/16	16/15	*15/14	14/13	13/12
36 <u>Institutes of Al-Azhar University</u>						
37 <u>Total</u>	-	261	870	2 766	5 194	7 693
38 Males	-	261	870	2 766	5 194	7 693
39 Females	-	-	-	-	-	-
40 <u>Second : Total Private Technical Institutes</u>	4 496	4 180	4 627	5 400	7 643	9 699
41 Males	1 773	1 665	2 046	2 647	3 028	3 737
42 Females	2 723	2 515	2 581	2 753	4 615	5 962
43 <u>Technical Institutes for Social Service</u>						
44 <u>Total</u>	2 660	2 460	2 637	3 726	5 355	6 971
45 Males	1183	1 011	1 435	2 061	2 550	3 316
46 Females	1477	1 449	1 202	1 665	2 805	3 655
47 <u>Technical Institutes for Management and Secretarial</u>						
48 <u>Total</u>	1056	902	1 223	923	1 684	2 231
49 Males	-	-	-	-	-	-
50 Females	1056	902	1 223	923	1 684	2 231
51 <u>Technical Institutes for Hotels</u>						
52 <u>Total</u>	622	702	680	673	541	441
53 Males	509	593	563	544	449	402
54 Females	113	109	117	129	92	39
55 <u>Technical Institutes for Fashion</u>						
56 <u>Total</u>	-	-	22	33	30	27
57 Males	-	-	12	17	11	9
58 Females	-	-	10	16	19	18
59 <u>El Gouna Nursing Institute ⁽¹⁾</u>						
60 <u>Total</u>	158	116	65	45	33	29
61 Males	81	61	36	25	18	10
62 Females	77	55	29	20	15	19

(1) Established in 2010/2011

Source : Ministry of Higher Education & Al-Azhar University

30-11 الطلاب المقيدون بالمعاهد الفنية (فوق المتوسطة) الحكومية و الخاصة طبقا للنوع (06/07 - 2018/17)

الوحدة : بالعدد

12/11	11/10	10/09	09/08	08/07	07/06	البيان
<u>87 537</u>	<u>76 383</u>	<u>114 574</u>	<u>135 541</u>	<u>147 422</u>	<u>158 286</u>	<u>إجمالي المعاهد الفنية الحكومية والخاصة</u> 1
49 615	43 744	62 635	77 110	79 049	82 808	طلبة
37 922	32 639	51 939	58 431	68 373	75 478	طالبات
						<u>أولا : إجمالي المعاهد الفنية الحكومية</u> 4
<u>79 580</u>	<u>68 915</u>	<u>103 797</u>	<u>120 558</u>	<u>128 640</u>	<u>137 616</u>	<u>الجملة</u> 5
45 981	39 713	58 331	71 220	72 951	76 215	طلبة
33 599	29 202	45 466	49 338	55 689	61 401	طالبات
						<u>المعاهد الفنية الصناعية</u> 8
<u>25 509</u>	<u>21 692</u>	<u>34 855</u>	<u>36 403</u>	<u>39 352</u>	<u>41 657</u>	<u>الجملة</u> 9
16 049	13 144	19 973	21 142	22 441	22 788	طلبة
9 460	8 548	14 882	15 261	16 911	18 869	طالبات
						<u>المعاهد الفنية التجارية</u> 12
<u>14 067</u>	<u>17 322</u>	<u>34 657</u>	<u>59 407</u>	<u>71 776</u>	<u>79 470</u>	<u>الجملة</u> 13
7 667	10 988	21 429	36 678	42 103	45 100	طلبة
6 400	6 334	13 228	22 729	29 673	34 370	طالبات
						<u>المعاهد الفنية الفندقية</u> 16
<u>2 212</u>	<u>2 040</u>	<u>2 980</u>	<u>2 938</u>	<u>3 166</u>	<u>3 460</u>	<u>الجملة</u> 17
1 592	1 600	2 170	2 314	2 431	2 509	طلبة
620	440	810	624	735	951	طالبات
						<u>معاهد الخدمة الإجتماعية</u> 20
<u>582</u>	<u>850</u>	<u>1 073</u>	<u>1 080</u>	<u>1 236</u>	<u>1 181</u>	<u>الجملة</u> 21
270	378	429	344	370	423	طلبة
312	472	644	736	866	758	طالبات
						<u>المعاهد الفنية الصحية</u> 24
<u>19 998</u>	<u>16 488</u>	<u>18 205</u>	<u>12 551</u>	<u>10 523</u>	<u>9 709</u>	<u>الجملة</u> 25
5 001	4 735	4 605	4 484	4 862	4 712	طلبة
14 997	11 753	13 600	8 067	5 661	4 997	طالبات
						<u>المعاهد الفنية للتمريض</u> 28
<u>2 192</u>	<u>1 926</u>	<u>2 565</u>	<u>2 192</u>	<u>2 069</u>	<u>1 575</u>	<u>الجملة</u> 29
446	366	421	415	395	300	طلبة
1 746	1 560	2 144	1 777	1 674	1 275	طالبات
						<u>المعاهد الفنية للصناعات المتطورة</u> 32
<u>400</u>	<u>311</u>	<u>538</u>	<u>522</u>	<u>518</u>	<u>564</u>	<u>الجملة</u> 33
336	216	380	378	349	383	طلبة
64	95	158	144	169	181	طالبات

ينبع

تابع 11-30 الطلاب المقيدون بالمعاهد الفنية (فوق المتوسطة) الحكومية و الخاصة طبقا للنوع (07/06 - 2018/17)

الوحدة : بالعدد

12/11	11/10	10/09	09/08	08/07	07/06	البيان
						معاهد جامعة الأزهر 36
9 620	8 286	8 924	5 465	-	-	الجملة 37
9 620	8 286	8 924	5 465	-	-	طلبة 38
-	-	-	-	-	-	طالبات 39
7 957	7 568	10 777	14 983	19 382	20 670	ثانيا : إجمالي المعاهد الفنية الخاصة 40
3 634	4 031	4 304	5 890	6 698	6 593	طلبة 41
4 323	3 537	6 473	9 093	12 684	14 077	طالبات 42
						المعاهد الفنية للخدمة الإجتماعية 43
5 395	6 083	7 938	11 403	14 478	14 852	الجملة 44
3 252	3 604	3 679	5 122	5 947	5 964	طلبة 45
2 143	2 479	4 259	6 281	8 531	8 888	طالبات 46
						المعاهد الفنية للإدارة والسكرتارية 47
2 118	1 012	2 140	2 688	4 046	5 102	الجملة 48
-	-	-	-	-	-	طلبة 49
2 118	1 012	2 140	2 688	4 046	5 102	طالبات 50
						المعاهد الفنية الفندقية 51
372	425	677	860	827	682	الجملة 52
354	405	616	759	743	618	طلبة 53
18	20	61	101	84	64	طالبات 54
						المعاهد الفنية للموضة 55
22	23	22	32	31	34	الجملة 56
3	8	9	9	8	11	طلبة 57
19	15	13	23	23	23	طالبات 58
						معهد ترميز الجوتة (1) 59
50	25 -	-	-	-	-	الجملة 60
25	14 -	-	-	-	-	طلبة 61
25	11 -	-	-	-	-	طالبات 62

(1) تأسس في عام 2010/2011

المصدر : وزارة التعليم العالي ، جامعة الأزهر

Statistical Yearbook -Education

11-31 UNIVERSITIES GRADUATES BY UNIVERSITY & SEX (05/06 - 16/2017)

Unit : No.

Item	17/16	16/15	15/14	14/13	13/12	12/11
1 <u>Total Universities</u>						
2 <u>Total</u>	<u>389 859</u>	<u>341 181</u>	<u>261 803</u>	<u>200 197</u>	<u>339 145</u>	<u>334 203</u>
3 Males	170 868	148 760	114 347	106 237	155 163	156 202
4 Females	218 991	192 421	147 456	93 960	183 982	178 001
5 <u>Cairo University</u>						
6 <u>Total</u>	<u>47 121</u>	<u>38 626</u>	<u>30 730</u>	<u>24 363</u>	<u>38 505</u>	<u>36 806</u>
7 Males	20632	17 235	14 149	13 085	17 890	17 373
8 Females	26489	21 391	16 581	11 278	20 615	19 433
9 <u>Ain Shams University</u>						
10 <u>Total</u>	<u>33 018</u>	<u>33 599</u>	<u>27 775</u>	<u>19 363</u>	<u>35 104</u>	<u>35 298</u>
11 Males	13120	12 735	10 644	9 922	15 071	14 128
12 Females	19898	20 864	17 131	9 441	20 033	21 170
13 <u>Alexandria University</u>						
14 <u>Total</u>	<u>25 445</u>	<u>23 784</u>	<u>19 976</u>	<u>16 497</u>	<u>31 704</u>	<u>30 276</u>
15 Males	10325	9 402	8 364	8 073	14 393	13 035
16 Females	15120	14 382	11 612	8 424	17 311	17 241
17 <u>Asyout University</u>						
18 <u>Total</u>	<u>19 564</u>	<u>18 346</u>	<u>12 347</u>	<u>9 043</u>	<u>14 372</u>	<u>13 978</u>
19 Males	9248	8 639	5 983	4 865	6 834	7 018
20 Females	10316	9 707	6 364	4 178	7 538	6 960
21 <u>Al-Azhar University</u>						
22 <u>Total</u>	<u>43 892</u>	<u>39 407</u>	<u>36 821</u>	<u>37 245</u>	<u>40 115</u>	<u>39 546</u>
23 Males	23022	22 349	20 824	22 001	24 241	23 887
24 Females	20870	17 058	15 997	15 244	15 874	15 659
25 <u>Tanta University</u>						
26 <u>Total</u>	<u>23 414</u>	<u>21 296</u>	<u>14 744</u>	<u>10 725</u>	<u>19 969</u>	<u>19 310</u>
27 Males	11749	10 558	7 184	6 238	7 867	9 852
28 Females	11665	10 738	7 560	4 487	12 102	9 458
29 <u>Helwan University</u>						
30 <u>Total</u>	<u>19 766</u>	<u>17 125</u>	<u>10 641</u>	<u>08 691</u>	<u>14 790</u>	<u>16 389</u>
31 Males	8328	6 925	4 082	4 189	6 221	7 429
32 Females	11438	10 200	6 559	4 502	8 569	8 960

(Continued)

Statistical Yearbook -Education

11-31 UNIVERSITIES GRADUATES BY UNIVERSITY & SEX (05/06 - 16/2017) Cont.

Unit : No.

Item	17/16	16/15	15/14	14/13	13/12	12/11
33 <u>Suez Canal University</u>						
34 Total	<u>6 971</u>	<u>5 020</u>	<u>5 368</u>	<u>2 577</u>	<u>5 054</u>	<u>5 117</u>
35 Males	2890	2 172	2 308	1 268	2 016	2 200
36 Females	4081	2 848	3 060	1 309	3 038	2 917
37 <u>Mansoura University</u>						
38 Total	<u>23 407</u>	<u>22 610</u>	<u>16 437</u>	<u>14 658</u>	<u>21 478</u>	<u>21 170</u>
39 Males	9404	8 829	6 668	6 098	8 999	9 103
40 Females	14003	13 781	9 769	8 560	12 479	12 067
41 <u>Zagazig University</u>						
42 Total	<u>24 261</u>	<u>22 913</u>	<u>13 508</u>	<u>08 876</u>	<u>21 114</u>	<u>19 564</u>
43 Males	10578	10 054	4 973	4 613	9 942	8 485
44 Females	13683	12 859	8 535	4 263	11 172	11 079
45 <u>Menia University</u>						
46 Total	<u>9 832</u>	<u>9 130</u>	<u>6 984</u>	<u>4 316</u>	<u>9 149</u>	<u>10 467</u>
47 Males	3264	3 066	2 418	2 054	3 439	4 292
48 Females	6568	6 064	4 566	2 262	5 710	6 175
49 <u>Menoufia University</u>						
50 Total	<u>11 486</u>	<u>9 840</u>	<u>8 778</u>	<u>5 093</u>	<u>12 001</u>	<u>13 934</u>
51 Males	4886	4 117	3 300	2 940	5 070	6 380
52 Females	6600	5 723	5 478	2 153	6 931	7 554
53 <u>Al Sadat University⁽¹⁾</u>						
54 Total	<u>4 267</u>	<u>2 920</u>	<u>2 214</u>	<u>958</u>	<u>2 865</u>	<u>-</u>
56 Males	2611	1 397	1 314	604	1 703	-
57 Females	1656	1523	900	354	1 162	-
58 <u>Ganoub Elwadi University⁽²⁾</u>						
59 Total	<u>10 240</u>	<u>7 069</u>	<u>6 016</u>	<u>3 028</u>	<u>8 121</u>	<u>8 053</u>
60 Males	4356	2 471	2 022	1 507	3 183	3 388
61 Females	5884	4 598	3 994	1 521	4 938	4 665
62 <u>Fayoum University⁽³⁾</u>						
63 Total	<u>5 032</u>	<u>4 065</u>	<u>3 457</u>	<u>1 907</u>	<u>4 805</u>	<u>5 043</u>
64 Males	1405	1 187	957	911	1 527	1 640
65 Females	3627	2 878	2 500	996	3 278	3 403
66 <u>Beni-Suef University⁽⁴⁾</u>						
67 Total	<u>10 669</u>	<u>9 624</u>	<u>8 225</u>	<u>4 823</u>	<u>9 543</u>	<u>9 667</u>
68 Males	5654	5 077	4 391	2 880	5 085	5 539
69 Females	5015	4 547	3 834	1 943	4 458	4 128
70 <u>Banha University⁽⁵⁾</u>						
71 Total	<u>11 684</u>	<u>9 930</u>	<u>7 515</u>	<u>5 324</u>	<u>10 992</u>	<u>10 742</u>
72 Males	4926	4 242	3 071	2 967	5 156	5 197
73 Females	6758	5 688	4 444	2 357	5 836	5 545

(Continued)

Statistical Yearbook -Education

11-31 UNIVERSITIES GRADUATES BY UNIVERSITY & SEX (05/06 - 16/2017) Cont.

Unit : No.

Item	17/16	16/15	15/14	14/13	13/12	12/11
74 <u>Souhag University</u> ⁽⁶⁾						
75 Total	<u>7 709</u>	<u>6 767</u>	<u>5 365</u>	<u>3 255</u>	<u>6 081</u>	<u>5 860</u>
76 Males	2797	2 548	1 955	1 554	2 256	2 310
77 Females	4912	4 219	3 410	1 701	3 825	3 550
78 <u>Kafr El Sheikh University</u> ⁽⁷⁾						
79 Total	<u>6 433</u>	<u>5 604</u>	<u>3 434</u>	<u>1 799</u>	<u>5 070</u>	<u>5 191</u>
80 Males	2228	1 844	1 242	925	1 816	2 024
81 Females	4205	3 760	2 192	874	3 254	3 167
82 <u>Damanhur University</u> ⁽⁸⁾						
83 Total	<u>8 188</u>	<u>5 089</u>	<u>4 476</u>	<u>2 191</u>	<u>4 597</u>	<u>5 243</u>
84 Males	2864	1 395	1 116	1 018	1 318	1 799
85 Females	5324	3 694	3 360	1 173	3 279	3 444
86 <u>Port said University</u> ⁽⁹⁾						
87 Total	<u>3 987</u>	<u>3 554</u>	<u>2 778</u>	<u>2 077</u>	<u>2 983</u>	<u>3 128</u>
88 Males	1690	1 528	1 068	1 017	1 204	1 462
89 Females	2297	2 026	1 710	1 060	1 779	1 666
90 <u>Suez University</u> ⁽¹⁰⁾						
91 Total	<u>1 937</u>	<u>1 507</u>	<u>1 253</u>	<u>909</u>	<u>1 694</u>	<u>1 655</u>
92 Males	845	557	481	534	837	823
93 Females	1092	950	772	375	857	832
94 <u>Damietta University</u> ⁽¹¹⁾						
95 Total	<u>3 869</u>	<u>3 084</u>	<u>2 375</u>	<u>827</u>	<u>3 341</u>	<u>2 825</u>
96 Males	865	695	522	329	966	851
97 Females	3004	2 389	1 853	498	2 375	1 974
98 <u>Aswan University</u> ⁽¹²⁾						
99 Total	<u>3 070</u>	<u>2 207</u>	<u>1 470</u>	<u>1 021</u>	<u>1 911</u>	<u>2 547</u>
100 Males	896	605	438	480	607	973
101 Females	2174	1 602	1 032	541	1 304	1 574
102 <u>Arish University</u>						
103 Total	<u>1669</u>	<u>1336</u>	<u>-</u>	<u>-</u>	<u>-</u>	<u>-</u>
104 Males	803	539	-	-	-	-
105 Females	866	797	-	-	-	-
102 <u>October Modern Science &Arts University</u>						
103 Total	<u>2521</u>	<u>1504</u>	<u>911</u>	<u>595</u>	<u>1 402</u>	<u>1 326</u>
104 Males	1147	743	496	398	798	784
105 Females	1374	761	415	197	604	542

(Continued)

Statistical Yearbook -Education

11-31 UNIVERSITIES GRADUATES BY UNIVERSITY & SEX (05/06 - 16/2017) Cont.

Unit : No.

Item	17/16	16/15	15/14	14/13	13/12	12/11
106 <u>American University</u>						
107 <u>Total</u>	<u>1153</u>	<u>1049</u>	<u>949</u>	<u>1097</u>	<u>1068</u>	<u>919</u>
108 Males	517	438	385	507	463	409
109 Females	636	611	564	590	605	510
110 <u>Misr International University</u>						
111 <u>Total</u>	<u>1462</u>	<u>1284</u>	<u>774</u>	<u>0 884</u>	<u>1 160</u>	<u>1 132</u>
112 Males	521	458	305	387	421	402
113 Females	941	826	469	497	739	730
114 <u>Misr Technology & Science University</u>						
115 <u>Total</u>	<u>2 885</u>	<u>1 183</u>	<u>1 304</u>	<u>1 796</u>	<u>1 906</u>	<u>2 441</u>
116 Males	1501	787	821	1 032	1 102	1 590
117 Females	1384	396	483	764	804	851
118 <u>6 October University</u>						
119 <u>Total</u>	<u>2 914</u>	<u>3 070</u>	<u>2 232</u>	<u>1 598</u>	<u>2 018</u>	<u>1 932</u>
120 Males	1611	1 649	1 221	1 044	1 281	1 235
121 Females	1303	1 421	1 011	554	737	697
122 <u>Modern University for Technology and Information</u>						
123 <u>Total</u>	<u>1005</u>	<u>817</u>	<u>225</u>	<u>636</u>	<u>375</u>	<u>448</u>
124 Males	612	512	123	452	280	281
125 Females	393	305	102	184	95	167
126 <u>French University</u>						
127 <u>Total</u>	<u>63</u>	<u>74</u>	<u>64</u>	<u>34</u>	<u>78</u>	<u>82</u>
128 Males	27	20	24	22	25	28
129 Females	36	54	40	12	53	54
130 <u>German University</u>						
131 <u>Total</u>	<u>1981</u>	<u>1508</u>	<u>-</u>	<u>-</u>	<u>1 443</u>	<u>1 136</u>
132 Males	1021	798	-	-	736	644
133 Females	960	710	-	-	707	492
134 <u>EL - Ahram Canadian University</u>						
135 <u>Total</u>	<u>722</u>	<u>611</u>	<u>192</u>	<u>340</u>	<u>370</u>	<u>331</u>
136 Males	347	329	120	190	205	178
137 Females	375	282	72	150	165	153
138 <u>British University</u>						
139 <u>Total</u>	<u>1331</u>	<u>737</u>	<u>399</u>	<u>568</u>	<u>600</u>	<u>411</u>
140 Males	763	447	234	461	392	259
141 Females	568	290	165	107	208	152
142 <u>Arab Open University</u>						
143 <u>Total</u>	<u>113</u>	<u>83</u>	<u>88</u>	<u>107</u>	<u>123</u>	<u>144</u>
144 Males	71	45	51	51	64	73
145 Females	42	38	37	56	59	71

(Continued)

Statistical Yearbook -Education

11-31 UNIVERSITIES GRADUATES BY UNIVERSITY & SEX (05/06 - 16/2017) Cont.

Unit : No.

Item	17/16	16/15	15/14	14/13	13/12	12/11
146 <u>Pharos University</u>						
147 <u>Total</u>	<u>1 447</u>	<u>1 369</u>	<u>714</u>	<u>891</u>	<u>959</u>	<u>675</u>
148 Males	670	607	320	459	450	342
149 Females	777	762	394	432	509	333
150 <u>Sinai University</u>						
151 <u>Total</u>	<u>1037</u>	<u>850</u>	<u>402</u>	<u>686</u>	<u>916</u>	<u>599</u>
152 Males	648	502	293	424	549	353
153 Females	389	348	109	262	367	246
154 <u>Egyptian-Russian University</u>						
155 <u>Total</u>	<u>526</u>	<u>536</u>	<u>196</u>	<u>424</u>	<u>313</u>	<u>288</u>
156 Males	222	237	107	225	183	141
157 Females	304	299	89	199	130	147
158 <u>Future University</u>						
160 <u>Total</u>	<u>1082</u>	<u>899</u>	<u>427</u>	<u>628</u>	<u>590</u>	<u>530</u>
161 Males	582	451	250	361	334	295
162 Females	500	448	177	267	256	235
163 <u>Al Nahda University</u>						
164 <u>Total</u>	<u>879</u>	<u>680</u>	<u>239</u>	<u>347</u>	<u>466</u>	<u>-</u>
165 Males	412	279	123	152	239	-
166 Females	467	401	116	195	227	-
163 <u>Delta University</u>						
164 <u>Total</u>	<u>1174</u>	<u>451</u>	<u>-</u>	<u>-</u>	<u>-</u>	<u>-</u>
165 Males	555	273	-	-	-	-
166 Females	619	178	-	-	-	-
163 <u>Nile University</u>						
164 <u>Total</u>	<u>15</u>	<u>24</u>	<u>-</u>	<u>-</u>	<u>-</u>	<u>-</u>
165 Males	10	19	-	-	-	-
166 Females	5	5	-	-	-	-
163 <u>Nile University</u>						
164 <u>Total</u>	<u>618</u>	<u>-</u>	<u>-</u>	<u>-</u>	<u>-</u>	<u>-</u>
165 Males	245	-	-	-	-	-
166 Females	373	-	-	-	-	-

(1) Separated from Menoufia University as of 2012/2013

(2) Separated from Cairo University as of 2004/2005

(3) Separated from Cairo University as of 2004/2005

(4) Separated from Zagazig University as of 2004/2005

(5) Separated from Ganoub El Wadi University as of 2005/2006

(6) Separated from Tanta University as of 2005/2006

(7) Separated from Alexandria University as of 2009/2010

(8) Separated from Suez Canal University as of 2009/2010

(9) It has been separated of Suez Canal University in 2011/2012

(10) It has been separated of Mansoura University in 2011/2012

(11) It has been separated of Ganoub ElWadi University in 2011/2012

Source : Ministry of Higher Education & Al-Azhar University

31-11 خريجو الجامعات طبقا للجامعة والنوع (06/05 - 2017/16)

الوحدة : بالعدد

11/10	10/09	09/08	08/07	07/06	06/05	البيان
						<u>اجمالي الجامعات</u> 1
<u>343 937</u>	<u>326 298</u>	<u>332 444</u>	<u>324 284</u>	<u>318 727</u>	<u>311 701</u>	<u>الجملة</u> 2
158 812	149 346	151 261	145 396	151 094	149 032	طلبة 3
185 125	176 952	181 183	178 888	167 633	162 669	طالبات 4
						<u>جامعة القاهرة</u> 5
<u>39 488</u>	<u>35 632</u>	<u>35 248</u>	<u>29 871</u>	<u>30 373</u>	<u>29 820</u>	<u>الجملة</u> 6
18 858	16 574	16 210	13 688	14 460	13 913	طلبة 7
20 630	19 058	19 038	16 183	15 913	15 907	طالبات 8
						<u>جامعة عين شمس</u> 9
<u>34 845</u>	<u>34 574</u>	<u>35 294</u>	<u>33 992</u>	<u>33 844</u>	<u>31 878</u>	<u>الجملة</u> 10
13 393	13 596	13 035	12 661	13 088	12 289	طلبة 11
21 452	20 978	22 259	21 331	20 756	19 589	طالبات 12
						<u>جامعة الاسكندرية</u> 13
<u>28 771</u>	<u>26 799</u>	<u>30 376</u>	<u>30 266</u>	<u>28 438</u>	<u>26 980</u>	<u>الجملة</u> 14
12 088	11 606	12 418	12 221	11 770	11 403	طلبة 15
16 683	15 193	17 958	18 045	16 668	15 577	طالبات 16
						<u>جامعة اسيوط</u> 17
<u>14 308</u>	<u>13 759</u>	<u>14 062</u>	<u>13 358</u>	<u>13 199</u>	<u>13 190</u>	<u>الجملة</u> 18
7 204	6 977	7 293	6 804	6 912	7 034	طلبة 19
7 104	6 782	6 769	6 554	6 287	6 156	طالبات 20
						<u>جامعة الأزهر</u> 21
<u>43 426</u>	<u>39 972</u>	<u>42 343</u>	<u>42 932</u>	<u>46 055</u>	<u>51 960</u>	<u>الجملة</u> 22
26 597	24 885	25 832	25 331	28 839	31 017	طلبة 23
16 829	15 087	16 511	17 601	17 216	20 943	طالبات 24
						<u>جامعة طنطا</u> 25
<u>19 141</u>	<u>16 605</u>	<u>18 636</u>	<u>20 408</u>	<u>19 423</u>	<u>17 396</u>	<u>الجملة</u> 26
08 223	06 661	07 865	08 922	09 151	07 967	طلبة 27
10 918	9 944	10 771	11 486	10 272	9 429	طالبات 28
						<u>جامعة حلوان</u> 29
<u>18 090</u>	<u>18 204</u>	<u>19 029</u>	<u>19 092</u>	<u>17 913</u>	<u>18 253</u>	<u>الجملة</u> 30
8 359	8 117	8 276	7 974	7 685	8 176	طلبة 31
9 731	10 087	10 753	11 118	10 228	10 077	طالبات 32

يتبع

تابع 11-31 خريجو الجامعات طبقا للجامعة والنوع (06/05 - 2017/16)

الوحدة : بالعدد

11/10	10/09	09/08	08/07	07/06	06/05	البيان
						جامعة قناة السويس 33
<u>6 496</u>	<u>6 709</u>	<u>10 488</u>	<u>11 500</u>	<u>11 212</u>	<u>9 734</u>	الجملة 34
2 819	2 796	4 716	4 880	5 091	4 474	طلبة 35
3 677	3 913	5 772	6 620	6 121	5 260	طالبات 36
						جامعة المنصورة 37
<u>23 333</u>	<u>24 301</u>	<u>26 434</u>	<u>23 993</u>	<u>21 867</u>	<u>21 974</u>	الجملة 38
9 260	9 304	10 148	9 175	8 612	9 333	طلبة 39
14 073	14 997	16 286	14 818	13 255	12 641	طالبات 40
						جامعة الزقازيق 41
<u>22 802</u>	<u>21 495</u>	<u>21 329</u>	<u>20 647</u>	<u>20 714</u>	<u>19 742</u>	الجملة 42
9 300	9 527	9 214	8 606	9 252	8 845	طلبة 43
13 502	11 968	12 115	12 041	11 462	10 897	طالبات 44
						جامعة المنيا 45
<u>10 348</u>	<u>10 472</u>	<u>9 196</u>	<u>9 113</u>	<u>8 644</u>	<u>7 886</u>	الجملة 46
4 312	4 421	4 145	3 897	3 943	3 623	طلبة 47
6 036	6 051	5 051	5 216	4 701	4 263	طالبات 48
						جامعة المنوفية 49
<u>14 622</u>	<u>14 529</u>	<u>16 202</u>	<u>16 089</u>	<u>15 069</u>	<u>14 387</u>	الجملة 50
7 040	6 500	7 561	7 500	7 087	6 988	طلبة 51
7 582	8 029	8 641	8 589	7 982	7 399	طالبات 52
						جامعة السادات 53
<u>-</u>	<u>-</u>	<u>-</u>	<u>-</u>	<u>-</u>	<u>-</u>	الجملة 54
-	-	-	-	-	-	طلبة 56
-	-	-	-	-	-	طالبات 57
						جامعة جنوب الوادي ⁽¹⁾ 58
<u>10 453</u>	<u>9 921</u>	<u>8 363</u>	<u>8 957</u>	<u>8 271</u>	<u>7 689</u>	الجملة 59
4 316	3 979	2 937	3 181	3 327	3 118	طلبة 60
6 137	5 942	5 426	5 776	4 944	4 571	طالبات 61
						جامعة الفيوم ⁽²⁾ 62
<u>4 899</u>	<u>5 263</u>	<u>4 641</u>	<u>4 399</u>	<u>4 235</u>	<u>4 325</u>	الجملة 63
1 712	1 972	1 734	1 582	1 674	1 676	طلبة 64
3 187	3 291	2 907	2 817	2 561	2 649	طالبات 65
						جامعة بنى سويف ⁽³⁾ 66
<u>10 037</u>	<u>8 289</u>	<u>8 771</u>	<u>8 700</u>	<u>8 524</u>	<u>7 756</u>	الجملة 67
5 530	4 609	5 120	4 761	5 005	4 475	طلبة 68
4 507	3 680	3 651	3 939	3 519	3 281	طالبات 69
						جامعة بنها ⁽⁴⁾ 70
<u>12 236</u>	<u>9 837</u>	<u>12 349</u>	<u>11 538</u>	<u>12 332</u>	<u>11 342</u>	الجملة 71
6 275	4 270	5 664	5 272	6 166	5 858	طلبة 72
5 961	5 567	6 685	6 266	6 166	5 484	طالبات 73

تابع 11-31 خريجو الجامعات طبقا للجامعة والنوع (06/05 - 2017/16)

الوحدة : بالعدد

11/10	10/09	09/08	08/07	07/06	06/05	البيان
						74 <u>جامعة سوهاج</u> (5)
4 986	6 061	6 109	6 210	5 747	5 312	75 <u>الجملة</u>
1 926	2 307	2 574	2 575	2 656	2 703	76 <u>طلبة</u>
3 060	3 754	3 535	3 635	3 091	2 609	77 <u>طالبات</u>
						78 <u>جامعة كفر الشيخ</u> (6)
6 186	5 753	5 955	6 233	5 793	4 991	79 <u>الجملة</u>
2 089	2 115	2 189	2 268	2 153	1 936	80 <u>طلبة</u>
4 097	3 638	3 766	3 965	3 640	3 055	81 <u>طالبات</u>
						82 <u>جامعة دمنهور</u> (7)
5 286	4 784	=	=	=	=	83 <u>الجملة</u>
2 012	1 614	-	-	-	-	84 <u>طلبة</u>
3 274	3 170	-	-	-	-	85 <u>طالبات</u>
						86 <u>جامعة بور سعيد</u> (8)
3 023	3 824	=	=	=	=	87 <u>الجملة</u>
1 401	1 819	-	-	-	-	88 <u>طلبة</u>
1 622	2 005	-	-	-	-	89 <u>طالبات</u>
						90 <u>جامعة السويس</u> (9)
=	=	=	=	=	=	91 <u>الجملة</u>
-	-	-	-	-	-	92 <u>طلبة</u>
-	-	-	-	-	-	93 <u>طالبات</u>
						94 <u>جامعة دمياط</u> (10)
=	=	=	=	=	=	95 <u>الجملة</u>
-	-	-	-	-	-	96 <u>طلبة</u>
-	-	-	-	-	-	97 <u>طالبات</u>
						98 <u>جامعة أسوان</u> (11)
=	=	=	=	=	=	99 <u>الجملة</u>
-	-	-	-	-	-	100 <u>طلبة</u>
-	-	-	-	-	-	101 <u>طالبات</u>
						102 <u>جامعة العريش</u>
=	=	=	=	=	=	103 <u>الجملة</u>
-	-	-	-	-	-	104 <u>طلبة</u>
-	-	-	-	-	-	105 <u>طالبات</u>
						102 <u>جامعة اكتوبر للعلوم الحديثة</u>
						والاداب
1 264	1 087	633	531	501	356	103 <u>الجملة</u>
768	673	334	266	281	169	104 <u>طلبة</u>
496	414	299	265	220	187	105 <u>طالبات</u>

يتبع

تابع 11-31 خريجو الجامعات طبقا للجامعة والنوع (06/05 - 2017/16)

الوحدة : بالعدد

11/10	10/09	09/08	08/07	07/06	06/05	البيان
						الجامعة الامريكية 106
<u>845</u>	<u>449</u>	<u>778</u>	<u>688</u>	<u>833</u>	<u>758</u>	الجملة 107
353	202	332	301	363	363	طلبة 108
492	247	446	387	470	395	طالبات 109
						جامعة مصر الدولية 110
<u>959</u>	<u>866</u>	<u>793</u>	<u>692</u>	<u>633</u>	<u>479</u>	الجملة 111
372	371	347	317	261	206	طلبة 112
587	495	446	375	372	273	طالبات 113
						جامعة مصر للعلوم والتكنولوجيا 114
<u>1 939</u>	<u>4 011</u>	<u>1 460</u>	<u>1 745</u>	<u>1 916</u>	<u>2 039</u>	الجملة 115
1 183	2 507	941	1129	1268	1321	طلبة 116
756	1504	519	616	648	718	طالبات 117
						جامعة 6 اكتوبر 118
<u>2 053</u>	<u>2 262</u>	<u>2 561</u>	<u>2 616</u>	<u>2 998</u>	<u>3 421</u>	الجملة 119
1 291	1 517	1 620	1 690	1 977	2 130	طلبة 120
762	745	941	926	1 021	1 291	طالبات 121
						الجامعة الحديثة للتكنولوجيا والمعلومات 122
<u>249</u>	<u>146</u>	<u>70</u>	=	=	=	الجملة 123
153	77	50	-	-	-	طلبة 124
96	69	20	-	-	-	طالبات 125
						الجامعة الفرنسية 126
<u>65</u>	<u>91</u>	<u>84</u>	<u>88</u>	<u>40</u>	<u>33</u>	الجملة 127
19	39	40	25	14	15	طلبة 128
46	52	44	63	26	18	طالبات 129
						الجامعة الألمانية 130
<u>1 280</u>	...	<u>904</u>	<u>626</u>	<u>153</u>	=	الجملة 131
668	...	491	370	59	-	طلبة 132
612	...	413	256	94	-	طالبات 133
						جامعة الاهرام الكندية 134
<u>225</u>	<u>124</u>	<u>51</u>	=	=	=	الجملة 135
123	74	27	-	-	-	طلبة 136
102	50	24	-	-	-	طالبات 137
						الجامعة البريطانية 138
<u>337</u>	<u>270</u>	<u>118</u>	=	=	=	الجملة 139
206	140	62	-	-	-	طلبة 140
131	130	56	-	-	-	طالبات 141
						الجامعة العربية المفتوحة 142
<u>167</u>	<u>185</u>	<u>167</u>	=	=	=	الجملة 143
89	84	86	-	-	-	طلبة 144
78	101	81	-	-	-	طالبات 145

ينبع

تابع 11- 31 خريجو الجامعات طبقا للجامعة والنوع (06/05 - 2017/16)

الوحدة : بالعدد						البيان
11/10	10/09	09/08	08/07	07/06	06/05	
						جامعة فاروس 146
680	=	=	=	=	=	الجملة 147
305	-	-	-	-	-	طلبة 148
375	-	-	-	-	-	طالبات 149
						جامعة سيناء 150
491	=	=	=	=	=	الجملة 151
266	-	-	-	-	-	طلبة 152
225	-	-	-	-	-	طالبات 153
						الجامعة المصرية الروسية 154
172	=	=	=	=	=	الجملة 155
92	-	-	-	-	-	طلبة 156
80	-	-	-	-	-	طالبات 157
						جامعة المستقبل 158
435	24	=	=	=	=	الجملة 160
210	13	-	-	-	-	طلبة 161
225	11	-	-	-	-	طالبات 162
						جامعة النهضة 163
-	=	=	=	=	=	الجملة 164
-	-	-	-	-	-	طلبة 165
-	-	-	-	-	-	طالبات 166
						جامعة الدلتا 163
-	=	=	=	=	=	الجملة 164
-	-	-	-	-	-	طلبة 165
-	-	-	-	-	-	طالبات 166
						جامعة النيل 163
-	=	=	=	=	=	الجملة 164
-	-	-	-	-	-	طلبة 165
-	-	-	-	-	-	طالبات 166
						جامعة مرسى مطروح 163
-	=	=	=	=	=	الجملة 164
-	-	-	-	-	-	طلبة 165
-	-	-	-	-	-	طالبات 166

- (1) انفصلت عن جامعة المنوفية اعتبارا من 2013/2012
 - (2) انفصلت عن جامعة القاهرة اعتبارا من 2005/2004
 - (3) انفصلت عن جامعة القاهرة اعتبارا من 2005/2004
 - (4) انفصلت عن جامعة الزقازيق اعتبارا من 2005/2004
 - (5) انفصلت عن جامعة جنوب الوادي اعتبارا من 2006/2005
 - (6) انفصلت عن جامعة طنطا اعتبارا من 2006/2005
 - (7) انفصلت عن جامعة الإسكندرية اعتبارا من 2010/2009
 - (8) انفصلت عن جامعة قناة السويس اعتبارا من 2010/2009
 - (9) انفصلت عن جامعة قناة السويس اعتبارا من 2012/2011
 - (10) انفصلت عن جامعة المنصورة اعتبارا من 2012/2011
 - (11) انفصلت عن جامعة جنوب الوادي اعتبارا من 2012/2011
- المصدر : وزارة التعليم العالي و جامعة الأزهر

Statistical Yearbook -Education

11-32 UNIVERSITIES GRADUATES BY FACULTY & SEX (06/07- 16/2017)

(THEORITICAL FACULTIES)

Unit : No.

Faculties	17/16	16/15	15/14	14/13	13/12
1 Total students	<u>289 500</u>	<u>250 768</u>	<u>203 670</u>	<u>130 409</u>	<u>255 957</u>
2 Males	<u>120 572</u>	<u>104 812</u>	<u>84 218</u>	<u>68 584</u>	<u>110 918</u>
3 Females	<u>168 928</u>	<u>145 956</u>	<u>119 452</u>	<u>61 825</u>	<u>145 039</u>
4 <u>Arts & Humanitarian studies</u>					
5 Total	<u>56 075</u>	<u>46 751</u>	<u>37 538</u>	<u>24 270</u>	<u>56 348</u>
6 Males	11 759	8 996	7 273	7 340	10 878
7 Females	44 316	37 755	30 265	16 930	45 470
8 <u>Commerce</u>					
9 Total	<u>83 227</u>	<u>76 033</u>	<u>55 585</u>	<u>40 170</u>	<u>74 420</u>
10 Males	47 273	41 407	30 085	24 937	41 254
11 Females	35 954	34 626	25 500	15 233	33 166
12 <u>Law</u>					
13 Total	<u>50 374</u>	<u>43 836</u>	<u>36 153</u>	<u>21 539</u>	<u>50 991</u>
14 Males	31 555	27 549	21 951	14 211	30 225
15 Females	18 819	16 287	14 202	7 328	20 766
20 <u>Girls</u>					
17 Total	<u>2263</u>	<u>1951</u>	<u>1705</u>	<u>571</u>	<u>1627</u>
6 Males	8	6	0	0	0
21 Females	2255	1945	1705	571	1 627
22 <u>Education</u>					
23 Total	<u>32 261</u>	<u>27 221</u>	<u>25 237</u>	<u>7 747</u>	<u>18 807</u>
24 Males	7 145	6 916	6 597	3 552	4 964
25 Females	25 116	20 305	18 640	4 195	13 843
26 <u>Dar El-Uloum</u>					
27 Total	<u>5 990</u>	<u>4 856</u>	<u>3 832</u>	<u>2 121</u>	<u>4 138</u>
28 Males	1988	1711	1297	948	1 507
29 Females	4 002	3 145	2 535	1 173	2 631
30 <u>Economic & Political Sciences</u>					
31 Total	<u>0 908</u>	<u>1 426</u>	<u>1 286</u>	<u>181</u>	<u>848</u>
32 Males	242	306	267	83	180
33 Females	0 666	1 120	1 019	98	668
34 <u>Sharia & Law</u>					
35 Males	<u>4 269</u>	<u>3 901</u>	<u>3 994</u>	<u>4 833</u>	<u>5 494</u>
36 <u>Languages (Al-Alsun)</u>					
37 Total	<u>3 044</u>	<u>3 734</u>	<u>2 955</u>	<u>668</u>	<u>2 572</u>
38 Males	529	866	676	228	427
39 Females	2 515	2 868	2 279	440	2145

(Continued)

Statistical Yearbook -Education

11-32 UNIVERSITIES GRADUATES BY FACULTY & SEX (06/07- 16/2017) Cont.

(THEORITICAL FACULTIES)

Unit : No.

Faculties	17/16	16/15	15/14	14/13	13/12
40 <u>Industrial Education</u> ⁽¹⁾					
41 <u>Total</u>	<u>832</u>	<u>377</u>	<u>735</u>	<u>500</u>	<u>931</u>
42 Males	650	264	503	380	657
43 Females	182	113	232	120	274
48 <u>Islamic Message and Islamic Theology</u>					
49 Males	2 764	2 942	2 752	3 776	4 135
50 <u>Islamic & Arabic Studies</u>					
51 <u>Total</u>	<u>14 926</u>	<u>11 676</u>	<u>10 699</u>	<u>11 739</u>	<u>13 242</u>
52 Males	3880	3356	2 946	3 255	3 983
53 Females	11046	8320	7 753	8 484	9 259
54 <u>Islamic Faculty for Girls</u>					
55 Females	3565	3068	3077	2 504	2 327
56 <u>Arabic Language</u>					
57 <u>Total</u>	<u>2 120</u>	<u>1 471</u>	<u>1 419</u>	<u>1 648</u>	<u>1 526</u>
58 Males	2073	1454	1 401	1 635	1 513
59 Females	47	17	18	13	13
60 <u>Languages & Translation</u> ⁽²⁾					
61 <u>Total</u>	<u>1013</u>	<u>726</u>	<u>743</u>	<u>467</u>	<u>632</u>
62 Males	610	563	552	350	441
63 Females	403	163	191	117	191
66 <u>Applied Languages (French Univ.)</u>					
67 <u>Total</u>	<u>13</u>	<u>15</u>	<u>16</u>	<u>5</u>	<u>16</u>
68 Males	1	1	1	0	1
69 Females	12	14	15	5	15
70 <u>Artistic Education</u>					
71 <u>Total</u>	<u>334</u>	<u>306</u>	<u>58</u>	<u>271</u>	<u>298</u>
72 Males	43	19	17	35	48
73 Females	291	287	41	236	250

(Continued)

Statistical Yearbook - Education

11-32 UNIVERSITIES GRADUATES BY FACULTY & SEX (06/07- 16/2017) Cont.
(THEORITICAL FACULTIES)

Unit : No.

Faculties	17/16	16/15	15/14	14/13	13/12
74 <u>Musical Education</u>					
75 <u>Total</u>	<u>40</u>	<u>32</u>	<u>35</u>	<u>54</u>	<u>73</u>
76 Males	14	9	11	27	31
77 Females	26	23	24	27	42
78 <u>Social service</u>					
79 <u>Total</u>	<u>5 270</u>	<u>3 945</u>	<u>3 066</u>	<u>1 987</u>	<u>4 657</u>
80 Males	1130	748	648	624	1135
81 Females	4140	3197	2 418	1 363	3 522
82 <u>Archeology</u>					
83 <u>Total</u>	<u>1126</u>	<u>1202</u>	<u>716</u>	<u>143</u>	<u>9 37</u>
84 Males	312	376	246	67	3 14
85 Females	814	826	470	76	6 23
86 <u>Mass Communication</u>					
87 <u>Total</u>	<u>4 612</u>	<u>4 001</u>	<u>3 502</u>	<u>2 515</u>	<u>2 676</u>
88 Males	1743	1479	1213	1161	939
89 Females	2869	2522	2 289	1 354	1 737
90 <u>College of Technology & Development</u>					
91 <u>Total</u>	<u>659</u>	<u>598</u>	<u>561</u>	<u>299</u>	<u>562</u>
92 Males	349	293	223	178	268
93 Females	310	305	338	121	294
94 <u>Domestic Management</u>					
95 <u>Total</u>	<u>669</u>	<u>586</u>	<u>703</u>	<u>288</u>	<u>480</u>
96 Males	51	31	41	16	46
97 Females	618	555	662	272	434
98 <u>Tourism &Hotels</u>					
99 <u>Total</u>	<u>2 126</u>	<u>1 676</u>	<u>1 854</u>	<u>982</u>	<u>3 542</u>
100 Males	1111	894	956	664	2 041
101 Females	1015	782	898	318	1 501
102 <u>Special Type of Education</u>					
103 <u>Total</u>	<u>7220</u>	<u>6427</u>	<u>4134</u>	<u>951</u>	<u>3 493</u>
104 Males	1071	725	568	284	437
105 Females	6149	5702	3 566	667	3 056
106 <u>KinderGarten</u>					
<u>Total</u>	<u>3800</u>	<u>2011</u>	<u>1315</u>	<u>180</u>	<u>1185</u>
Males	0 002				
107 Females	3 798	2 011	1 315	0 180	1 185

(1)Followed to universities as of 05/2006

(2) Including Faculties of Languages & Translation & Faculty of Languages(Al-Alsun)

(3) The Quran was added to the fundamentals of religion

Source : Ministry of Higher Education - Al-Azhar university

32-11 خريجو الجامعات طبقا للكلية والنوع (07/06-2017/16)
(الكليات النظرية)

الوحدة : بالعدد

12/11	11/10	10/09	09/08	08/07	07/06	الكليات
<u>250 365</u>	<u>265 413</u>	<u>254 963</u>	<u>261 179</u>	<u>252 086</u>	<u>246 969</u>	الاجمالي العام 1
<u>111 648</u>	<u>116 742</u>	<u>110 573</u>	<u>112 093</u>	<u>106 638</u>	<u>110 820</u>	طلبة 2
<u>138 717</u>	<u>148 671</u>	<u>144 390</u>	<u>149 086</u>	<u>145 448</u>	<u>136 149</u>	طالبات 3
						الاداب والدراسات الانسانية 4
<u>56 111</u>	<u>56 475</u>	<u>54 582</u>	<u>49 824</u>	<u>45 855</u>	<u>43 562</u>	الجمالية 5
12 972	12 040	11 465	10 643	10 666	10 921	طلبة 6
43 139	44 435	43 117	39 181	35 189	32 641	طالبات 7
						التجارة 8
<u>74 242</u>	<u>78 135</u>	<u>68 699</u>	<u>71 132</u>	<u>64 811</u>	<u>64 631</u>	الجمالية 9
43 242	44 942	40 695	41 789	37 456	32 309	طلبة 10
31 000	33 193	28 004	29 343	27 355	32 322	طالبات 11
						الحقوق 12
<u>44 308</u>	<u>44 811</u>	<u>40 079</u>	<u>38 508</u>	<u>34 495</u>	<u>34 922</u>	الجمالية 13
26 630	25 578	23 846	22 035	20 025	20 684	طلبة 14
17 678	19 233	16 233	16 473	14 470	14 238	طالبات 15
						البيئات 20
<u>2473</u>	<u>2262</u>	<u>2711</u>	<u>2818</u>	<u>2820</u>	<u>2722</u>	الجمالية 17
0	0	0	0	0	0	طلبة 6
2 473	2 262	2 711	2 818	2 820	2 722	طالبات 21
						التربية 22
<u>18 310</u>	<u>23 781</u>	<u>31 983</u>	<u>41 203</u>	<u>48 313</u>	<u>46 448</u>	الجمالية 23
3 967	6 236	8 820	11 841	14 219	14 226	طلبة 24
14 343	17 545	23 163	29 362	34 094	32 222	طالبات 25
						دار العلوم 26
<u>5 101</u>	<u>4 966</u>	<u>4 685</u>	<u>3 934</u>	<u>3 111</u>	<u>3 099</u>	الجمالية 27
1 781	1 815	1 809	1 560	1 278	1 350	طلبة 28
3 320	3 151	2 876	2 374	1 833	1 749	طالبات 29
						الاقتصاد والعلوم السياسية 30
<u>817</u>	<u>817</u>	<u>846</u>	<u>829</u>	<u>705</u>	<u>672</u>	الجمالية 31
193	192	189	162	142	121	طلبة 32
624	625	657	667	563	551	طالبات 33
						الشريعة والقانون 34
<u>5 174</u>	<u>5 867</u>	<u>5 097</u>	<u>4 353</u>	<u>4 143</u>	<u>5 072</u>	طلبة 35
						الاسن 36
<u>2 462</u>	<u>2 790</u>	<u>2 729</u>	<u>2 659</u>	<u>2 231</u>	<u>2 118</u>	الجمالية 37
560	718	669	540	464	398	طلبة 38
1902	2 072	2 060	2 119	1 767	1 720	طالبات 39

يبع

تابع 11-32 خريجو الجامعات طبقاً للكلية والنوع (07/06 - 2017/16)
(الكليات النظرية)

الوحدة : بالعدد						الكليات
12/11	11/10	10/09	09/08	08/07	07/06	
						التعليم الصناعي ⁽¹⁾ 40
1 401	1 493	1 026	2 040	2 304	2 391	الجملة 41
982	966	644	1 473	1 517	1 663	طلبة 42
419	527	382	567	787	728	طالبات 43
						أصول الدين والدعوة الإسلامية 48
4 398	5 351	4 630	4 779	4 192	4 527	طلبة 49
						الدراسات الإسلامية والعربية 50
13 006	14 441	12 101	13 285	13 869	13 420	الجملة 51
3 992	4 254	3 627	3 877	3 624	3 596	طلبة 52
9 014	10 187	8 474	9 408	10 245	9 824	طالبات 53
						البنات الإسلامية 54
2 124	2 291	2 039	1 478	1 323	1 462	طالبات 55
						اللغة العربية 56
1 872	2 181	2 225	2 310	2 701	3 336	الجملة 57
1 872	2 181	2 225	2 310	2 701	3 336	طلبة 58
0	0	0	0	0	0	طالبات 59
						اللغات والترجمة ⁽²⁾ 60
662	803	817	711	826	1 061	الجملة 61
474	579	570	632	718	961	طلبة 62
188	224	247	79	108	100	طالبات 63
						اللغات التطبيقية (الجامعة الفرنسية) 66
18	14	21	19	27	12	الجملة 67
1	-	3	2	1	2	طلبة 68
17	14	18	17	26	10	طالبات 69
						التربية الفنية 70
312	327	329	321	306	247	الجملة 71
33	56	45	49	36	48	طلبة 72
279	271	284	272	270	199	طالبات 73

يتبع

تابع 11-32 خريجو الجامعات طبقا للكلية والنوع (07/06-2017/16)
(الكلية النظرية)

الوحدة : بالعدد						الكلية
12/11	11/10	10/09	09/08	08/07	07/06	
						التربية الموسيقية 74
<u>91</u>	<u>92</u>	<u>109</u>	<u>67</u>	<u>121</u>	<u>67</u>	الجملة 75
34	34	38	20	31	23	طلبة 76
57	58	71	47	90	44	طالبات 77
						الخدمة الاجتماعية 78
<u>4 571</u>	<u>4 648</u>	<u>4 455</u>	<u>5 036</u>	<u>5 327</u>	<u>4 719</u>	الجملة 79
987	1 005	1 093	1 225	1 126	1 205	طلبة 80
3 584	3 643	3 362	3 811	4 201	3 514	طالبات 81
						الأثار 82
<u>10 09</u>	<u>1050</u>	<u>1144</u>	<u>1074</u>	<u>911</u>	<u>782</u>	الجملة 83
3 08	345	412	376	270	260	طلبة 84
7 01	705	732	698	641	522	طالبات 85
						الإعلام 86
<u>2 343</u>	<u>2 517</u>	<u>1 894</u>	<u>1 405</u>	<u>1 270</u>	<u>1 169</u>	الجملة 87
805	846	588	314	306	266	طلبة 88
1 538	1 671	1 306	1 091	964	903	طالبات 89
						كلية التكنولوجيا والتنمية (شعبة تجارية) 90
<u>258</u>	<u>456</u>	<u>562</u>	<u>865</u>	<u>875</u>	<u>1045</u>	الجملة 91
149	245	307	388	435	491	طلبة 92
109	211	255	477	440	554	طالبات 93
						الاقتصاد المنزلى 94
<u>549</u>	<u>562</u>	<u>702</u>	<u>748</u>	<u>856</u>	<u>671</u>	الجملة 95
43	68	72	90	108	63	طلبة 96
506	494	630	658	748	608	طالبات 97
						السياحة والفنادق 98
<u>3 963</u>	<u>3 863</u>	<u>3 732</u>	<u>3 365</u>	<u>2 690</u>	<u>1 579</u>	الجملة 99
2 458	2 440	2 400	2 169	1 549	862	طلبة 100
1 505	1 423	1 332	1 196	1 141	717	طالبات 101
						التربية النوعية 102
<u>3 460</u>	<u>4 403</u>	<u>6 739</u>	<u>7 485</u>	<u>7 149</u>	<u>6 491</u>	الجملة 103
593	984	1 329	1 466	1 631	1 436	طلبة 104
2 867	3 419	5 410	6 019	5 518	5 055	طالبات 105
						رياض الأطفال 106
<u>1330</u>	<u>1017</u>	<u>1027</u>	<u>931</u>	<u>855</u>	<u>744</u>	الجملة 107
1 330	1 017	1 027	0 931	0 855	0 744	طلبة 107
						طالبات 107

(1) يتبع الجامعات اعتبارا من عام 2006/05

(2) يشمل كليات اللغات والترجمة والألسن

(3) تم إضافة القرآن الكريم إلى أصول الدين

المصدر : وزارة التعليم العالى / جامعة الأزهر

Statistical Yearbook - Education

11 -33 UNIVERSITIES GRADUATES BY FACULTY & SEX (06/07-2016/2017)

(PRACTICAL FACULTIES)

Unit : No.

Faculties	17/16	16/15	15/14	14/13	13/12	12/11
1 <u>Total of Practical Faculties</u>	<u>100 659</u>	<u>90 413</u>	<u>58 133</u>	<u>69 788</u>	<u>83 188</u>	<u>83 838</u>
2 Males	50 596	43 948	30 129	37 653	44 245	44 554
3 Females	50 063	46 465	28 004	32 135	38 943	39 284
4 <u>Medicine</u>						
5 Total	<u>7 083</u>	<u>3 192</u>	<u>8 665</u>	<u>10 490</u>	<u>9 689</u>	<u>10 967</u>
6 Males	3 526	1 967	4 183	5 153	4 952	5 798
7 Females	3 557	1 225	4 482	5 337	4 737	5 169
8 <u>Pharmacy</u>						
9 Total	<u>16 165</u>	<u>13 759</u>	<u>3 843</u>	<u>11 712</u>	<u>12 676</u>	<u>12 276</u>
10 Males	5 431	4 424	1 867	4 035	5 365	4 762
11 Females	10 734	9 335	1 976	7 677	7 311	7 514
12 <u>Dentistry</u>						
13 Total	<u>5 786</u>	<u>4 522</u>	<u>1 854</u>	<u>3 954</u>	<u>3 820</u>	<u>3 828</u>
14 Males	2 662	2 073	1 057	1 922	1 983	2 113
15 Females	3 124	2 449	797	2 032	1 837	1 715
16 <u>Engineering</u>						
17 Total	<u>16 731</u>	<u>18 863</u>	<u>8 550</u>	<u>19 632</u>	<u>18 677</u>	<u>18 534</u>
18 Males	12 496	13 452	6 562	13 436	13 244	13 235
19 Females	4 235	5 411	1 988	6 196	5 433	5 299
20 <u>Faculty of Technology and Development (Agricultural Division)</u>						
21 Total	<u>204</u>	<u>28</u>	<u>56</u>	<u>19</u>	<u>17</u>	<u>16</u>
22 Males	85	11	22	8	15	13
23 Females	119	17	34	11	2	3
20 <u>Agriculture</u>						
21 Total	<u>8 921</u>	<u>8 827</u>	<u>7 493</u>	<u>3 318</u>	<u>5 405</u>	<u>5 051</u>
22 Males	5601	4800	3876	2599	3612	3343
23 Females	3320	4027	3617	719	1793	1708
24 <u>Sciences</u>						
25 Total	<u>13 729</u>	<u>14 155</u>	<u>11 622</u>	<u>4 579</u>	<u>10 513</u>	<u>10 500</u>
26 Males	4 601	4 660	3 703	2 258	4 027	4 001
27 Females	9 128	9 495	7 919	2 321	6 486	6 499
28 <u>Veterinary medicine</u>						
29 Total	<u>4454</u>	<u>3550</u>	<u>727</u>	<u>2 721</u>	<u>2 680</u>	<u>2 492</u>
30 Males	1324	842	398	847	850	901
31 Females	3 130	2 708	329	1 874	1 830	1 591

Continued

Statistical Yearbook - Education

11 -33 UNIVERSITIES GRADUATES BY FACULTY & SEX (06/07-2016/2017)
(PRACTICAL FACULTIES)

Unit : No.

Faculties	17/16	16/15	15/14	14/13	13/12	12/11
32 <u>Petroleum & Mining</u>						
33 Total	<u>400</u>	<u>305</u>	<u>99</u>	<u>305</u>	<u>448</u>	<u>361</u>
34 Males	362	273	91	267	399	324
35 Females	38	32	8	38	49	37
36 <u>Athletic Education</u>						
37 Total	<u>7 321</u>	<u>6 020</u>	<u>5 257</u>	<u>2 426</u>	<u>5 111</u>	<u>4 959</u>
38 Males	5 142	4 173	3 502	2 089	3 513	3 398
39 Females	2 179	1 847	1 755	337	1 598	1 561
40 <u>Fine &Applied Arts</u>						
41 Total	<u>3906</u>	<u>3132</u>	<u>751</u>	<u>2 195</u>	<u>2 275</u>	<u>2 204</u>
42 Males	935	749	317	508	532	486
43 Females	2 971	2 383	434	1 687	1 743	1 718
44 <u>Agricultural & Environmental Sciences</u>						
45 Total	252	358	180	77	125	162
48 <u>Nursing</u>						
49 Total	<u>5 213</u>	<u>4 687</u>	<u>2 789</u>	<u>2 593</u>	<u>2 992</u>	<u>3 097</u>
50 Males	1220	1092	835	621	614	500
51 Females	3 993	3 595	1 954	1 972	2 378	2 597
52 <u>Physiotherapy</u>						
53 Total	<u>220</u>	<u>1263</u>	<u>954</u>	<u>287</u>	<u>1 111</u>	<u>1 182</u>
54 Males	92	427	359	127	363	410
55 Females	128	836	595	160	748	772
56 <u>Tecnology</u>						
57 Total	<u>4 969</u>	<u>3 367</u>	<u>1 752</u>	<u>4 027</u>	<u>4 297</u>	<u>4 989</u>
58 Males	3789	2398	1 414	2 797	2 931	3 560
59 Females	1180	969	338	1 230	1 366	1 429
60 <u>Constructive Planning</u>						
61 Total	<u>198</u>	<u>289</u>	<u>43</u>	<u>231</u>	<u>217</u>	<u>170</u>
62 Males	130	171	37	130	116	107
63 Females	68	118	6	101	101	63
64 <u>Medical Sciences</u>						
65 Total	<u>740</u>	<u>314</u>	<u>306</u>	<u>143</u>	<u>174</u>	<u>142</u>
66 Males	482	189	154	101	105	90
67 Females	258	125	152	42	69	52
64 <u>computers & informations</u>						
65 Total	<u>4367</u>	<u>3782</u>	<u>3192</u>	<u>1079</u>	<u>2961</u>	<u>2908</u>
66 Males	2718	2247	1752	755	1624	1513
67 Females	1649	1535	1440	324	1337	1395

(1) College of Girls Division of Science was added

(2) College of Technology and Development (Agricultural Division)

(3) The College of Computing and Information has been transferred from theoretical to theoretical colleges

Source :Government and private universities

11- 33 خريجو الجامعات طبقا للكلية والنوع (07/06 - 2017/16)

(الكلية العملية)

الوحدة : بالعدد

11/10	10/09	09/08	08/07	07/06	الكلية
<u>78 524</u>	<u>71 335</u>	<u>72 793</u>	<u>72 766</u>	<u>71 758</u>	1 إجمالي الكليات العملية
42 070	38 774	40 069	39 041	40 274	2 طلبة
36 454	32 561	32 724	33 725	31 484	3 طالبات
					4 الطب البشري
<u>7 484</u>	<u>6 624</u>	<u>10 097</u>	<u>10 687</u>	<u>10 898</u>	5 الجملة
3 849	3 464	5 298	5 423	5 967	6 طلبة
3 635	3 160	4 799	5 264	4 931	7 طالبات
					8 الصيدلة
<u>11 931</u>	<u>9 953</u>	<u>10 353</u>	<u>9 653</u>	<u>9 944</u>	9 الجملة
4 716	3 866	4 091	3 759	4 183	10 طلبة
7 215	6 087	6 262	5 894	5 761	11 طالبات
					12 طب الأسنان
<u>3 712</u>	<u>3 213</u>	<u>2 851</u>	<u>2 790</u>	<u>2 537</u>	13 الجملة
1 968	1 838	1 501	1 367	1 254	14 طلبة
1 744	1 375	1 350	1 423	1 283	15 طالبات
					16 الهندسة
<u>18 373</u>	<u>16 955</u>	<u>15 454</u>	<u>15 513</u>	<u>15 798</u>	17 الجملة
13 172	12 407	11 500	11 524	12 060	18 طلبة
5 201	4 548	3 954	3 989	3 738	19 طالبات
					20 كلية التكنولوجيا و التنمية (شعبة زراعية)
<u>37</u>	<u>68</u>	<u>82</u>	<u>95</u>	<u>104</u>	21 الجملة
27	41	64	72	78	22 طلبة
10	27	18	23	26	23 طالبات
					24 الزراعة
<u>4 721</u>	<u>4 370</u>	<u>3 725</u>	<u>3 907</u>	<u>4 034</u>	25 الجملة
3224	2782	2471	2414	2468	26 طلبة
1497	1588	1254	1493	1566	27 طالبات
					28 العلوم
<u>10 228</u>	<u>9 036</u>	<u>9 041</u>	<u>10 249</u>	<u>9 591</u>	29 الجملة
4 102	3 799	4 337	4 749	4 571	30 طلبة
6 126	5 237	4 704	5 500	5 020	31 طالبات
					32 الطب البيطري
<u>3 093</u>	<u>2 452</u>	<u>3 090</u>	<u>2 706</u>	<u>2 943</u>	33 الجملة
1 051	0 952	1 243	1 009	1 141	34 طلبة
2 042	1 500	1 847	1 697	1 802	35 طالبات

11- 33 خريجو الجامعات طبقا للكليات والنوع (07/06 - 2017/16)
(الكليات العملية)

الوحدة : بالعدد

11/10	10/09	09/08	08/07	07/06	الكليات
					<u>البيترول والتعدين</u> 36
<u>381</u>	<u>308</u>	<u>349</u>	<u>345</u>	<u>417</u>	الجملة 37
343	277	319	313	390	طلبة 38
38	31	30	32	27	طالبات 39
					<u>التربية الرياضية</u> 40
<u>5 097</u>	<u>5 226</u>	<u>5 099</u>	<u>4 637</u>	<u>4 063</u>	الجملة 41
3 608	3 689	3 422	3 247	3 013	طلبة 42
1 489	1 537	1 677	1 390	1 050	طالبات 43
					<u>الفنون الجميلة و التطبيقية</u> 44
<u>2 341</u>	<u>2 171</u>	<u>2 218</u>	<u>1 791</u>	<u>1 971</u>	الجملة 45
519	568	637	484	569	طلبة 46
1 822	1 603	1 581	1 307	1 402	طالبات 47
					<u>البنات (شعبة علوم)</u> 48
179	219	245	310	284	الجملة 49
					<u>التمريض</u> 50
<u>2 942</u>	<u>2 603</u>	<u>2 324</u>	<u>2 792</u>	<u>1 411</u>	الجملة 51
425	363	213	203	46	طلبة 52
2 517	2 240	2 111	2 589	1 365	طالبات 53
					<u>العلاج الطبيعي</u> 54
<u>486</u>	<u>1 313</u>	<u>917</u>	<u>765</u>	<u>718</u>	الجملة 55
216	444	359	297	307	طلبة 56
270	869	558	468	411	طالبات 57
					<u>التكنولوجيا</u> 58
<u>4 571</u>	<u>3 989</u>	<u>4 259</u>	<u>4 256</u>	<u>3 970</u>	الجملة 59
3 256	2 784	3 091	3 010	2 738	طلبة 60
1 315	1 205	1 168	1 246	1 232	طالبات 61
					<u>التخطيط العمراني</u> 62
<u>156</u>	<u>173</u>	<u>200</u>	<u>131</u>	<u>178</u>	الجملة 63
80	110	121	61	66	طلبة 64
76	63	79	70	112	طالبات 65
					<u>العلوم الطبية</u> 66
<u>143</u>	<u>185</u>	<u>138</u>	<u>148</u>	<u>91</u>	الجملة 67
98	118	90	89	57	طلبة 68
45	67	48	59	34	طالبات 69
					<u>حاسبات و معلومات</u> 70
<u>2649</u>	<u>2477</u>	<u>2351</u>	<u>1991</u>	<u>2806</u>	الجملة 71
1416	1272	1312	1020	1366	طلبة 72
1233	1205	1039	971	1440	طالبات 73

(1) تم إضافة كلية البنات شعبة علوم

(2) تم إضافة كلية التكنولوجيا والتنمية (شعبة زراعية)

(3) تم نقل كلية الحاسبات والمعلومات من الكليات النظرية إلى الكليات العملية

المصدر : الجامعات الحكومية والخاصة

Statistical Yearbook - Education

11 - 34 TECHNICAL INSTITUTES GRADUATES (ABOVE INTERMEDIATE)* SUPERVISED BY
MINISTRY OF HIGHER EDUCATION And Al-Azhar - Al Sharif BY SEX (05/06 - 16/2017)

Unit : No.

Item	17/16	16/15	15/14	14/13	13/12	12/11
1 <u>Total Technical Institutes</u>	<u>48 919</u>	<u>52 376</u>	<u>50 438</u>	<u>55 873</u>	<u>47 209</u>	<u>24 249</u>
2 <u>Males</u>	<u>21 040</u>	<u>25 859</u>	<u>25 405</u>	<u>28 435</u>	<u>21 140</u>	<u>15 047</u>
3 <u>Females</u>	<u>27 879</u>	<u>26 517</u>	<u>25 033</u>	<u>27 438</u>	<u>26 069</u>	<u>9 202</u>
4 <u>Commercial Tech. Instit.</u>						
5 <u>Total</u>	<u>13 658</u>	<u>16 021</u>	<u>13 719</u>	<u>17 754</u>	<u>12 801</u>	<u>7 761</u>
6 Males	5687	7396	5 947	9 217	5 625	4 607
7 Females	7971	8625	7772	8 537	7 176	3 154
8 <u>Industrial Tech. Instit.</u>						
9 <u>Total</u>	<u>13 119</u>	<u>17 563</u>	<u>17 949</u>	<u>18 372</u>	<u>14 449</u>	<u>6 729</u>
10 Males	8799	12413	13 106	12 359	8 702	4 887
11 Females	4320	5150	4 843	6 013	5 747	1 842
12 <u>Institutes Social Service Medium⁽²⁾</u>						
13 <u>Total</u>	<u>1 099</u>	<u>1 400</u>	<u>2 113</u>	<u>2 634</u>	<u>2 536</u>	<u>2 118</u>
14 Males	511	645	1 005	1 023	1 317	1 383
15 Females	588	755	1 108	1 611	1 219	735
16 <u>Technical Institutes for Tourism & Hotels⁽²⁾</u>						
17 <u>Total</u>	<u>908</u>	<u>815</u>	<u>1 008</u>	<u>1 276</u>	<u>978</u>	<u>612</u>
18 Males	609	559	649	895	718	552
19 Females	299	256	359	381	260	60
20 <u>Health Technical Institutes⁽¹⁾</u>						
21 <u>Total</u>	<u>16 409</u>	<u>13 525</u>	<u>12 315</u>	<u>12 910</u>	<u>13 422</u>	<u>5 299</u>
22 Males	3974	3370	2 827	3 112	2 959	2 211
23 Females	12435	10155	9 488	9 798	10 463	3 088
24 <u>Technical Institutes of Nursing⁽²⁾</u>						
25 <u>Total</u>	<u>3 679</u>	<u>2 513</u>	<u>1 961</u>	<u>1 294</u>	<u>1419</u>	<u>405</u>
26 Males	1413	937	498	196	215	82
27 Females	2266	1576	1 463	1 098	1 204	323
28 <u>Technical Institutes of Azhar⁽³⁾</u>						
29 <u>Total</u>	<u>047</u>	<u>539</u>	<u>1 373</u>	<u>1 633</u>	<u>1 604</u>	<u>1 325</u>
30 Males	47	539	1 373	1 633	1604	1325
31 Females	-	-	-	-	-	-

* Above Intermediate : Tow years after Secondary Education

(1) Source: Ministry of Higher Education

(2) Source : Governmental Universities

(3) Source : Al Azhar .Al.sherif

11 - 34 خريجو المعاهد الفنية (فوق المتوسطة) * التابعة لوزارة التعليم العالي والأزهر الشريف طبقاً للنوع
(2017/16 - 06/05)

الوحدة : بالعدد

11/10	10/09	09/08	08/07	07/06	06/05	البيان
<u>47 328</u>	<u>54 416</u>	<u>61 410</u>	<u>66 564</u>	<u>79 593</u>	<u>79 100</u>	1 إجمالي المعاهد الفنية
<u>22 883</u>	<u>28 144</u>	<u>30 856</u>	<u>32 458</u>	<u>38 615</u>	<u>37 908</u>	2 <u>طلبة</u>
<u>24 445</u>	<u>26 272</u>	<u>30 554</u>	<u>34 106</u>	<u>40 978</u>	<u>41 192</u>	3 <u>طالبات</u>
						4 <u>المعاهد الفنية التجارية</u>
<u>14 311</u>	<u>24 981</u>	<u>31 587</u>	<u>36 475</u>	<u>46 341</u>	<u>45 995</u>	5 <u>الجملة</u>
6 850	12 708	15 887	17 541	21 493	21 037	6 <u>طلبة</u>
7 461	12 273	15 700	18 934	24 848	24 958	7 <u>طالبات</u>
						8 <u>المعاهد الفنية الصناعية</u>
<u>15 898</u>	<u>16 634</u>	<u>15 930</u>	<u>16 480</u>	<u>20 215</u>	<u>21 301</u>	9 <u>الجملة</u>
9 393	10 021	9 022	9 017	11 461	11 945	10 <u>طلبة</u>
6 505	6 613	6 908	7 463	8 754	9 356	11 <u>طالبات</u>
						12 <u>معاهد الخدمة الاجتماعية المتوسطة⁽²⁾</u>
<u>3 455</u>	<u>3 296</u>	<u>6 778</u>	<u>6 342</u>	<u>6 578</u>	<u>6 025</u>	13 <u>الجملة</u>
1 746	1 428	2 514	2 250	2 162	1 870	14 <u>طلبة</u>
1 709	1 868	4 264	4 092	4 416	4 155	15 <u>طالبات</u>
						16 <u>المعاهد الفنية للسياحة والفنادق⁽²⁾</u>
<u>1 344</u>	<u>1 403</u>	<u>1 467</u>	<u>1 603</u>	<u>1 708</u>	<u>1 675</u>	17 <u>الجملة</u>
1 054	1 115	1 179	1 250	1 320	1 253	18 <u>طلبة</u>
290	288	288	353	388	422	19 <u>طالبات</u>
						20 <u>المعاهد الفنية الصحية⁽²⁾</u>
<u>9 692</u>	<u>6 425</u>	<u>4 809</u>	<u>4 792</u>	<u>4 241</u>	<u>3 587</u>	21 <u>الجملة</u>
2 201	1 954	2113	2 266	2 086	1 713	22 <u>طلبة</u>
7 491	4 471	2 696	2 526	2 155	1 874	23 <u>طالبات</u>
						24 <u>المعاهد الفنية للتمريض⁽¹⁾</u>
<u>1 143</u>	<u>938</u>	<u>839</u>	<u>872</u>	<u>510</u>	<u>517</u>	25 <u>الجملة</u>
154	179	141	134	93	90	26 <u>طلبة</u>
989	759	698	738	417	427	27 <u>طالبات</u>
						28 <u>المعاهد الفنية الأزهرية⁽³⁾</u>
<u>1 485</u>	<u>739</u>	-	-	-	-	29 <u>الجملة</u>
1 485	739	-	-	-	-	30 <u>طلبة</u>
-	-	-	-	-	-	31 <u>طالبات</u>

* فوق المتوسطة : عامان بعد المرحلة الثانوية

(1) المصدر : وزارة التعليم العالي

(2) المصدر : الجامعات الحكومية

(3) المصدر : الأزهر الشريف

Statistical Yearbook - Education

11-35 HIGH INSTITUTE AND ACADEMIES GRADUATES BY SEX (06/07 - 16/2017)

Unit : No.

Item	17/16	16/15	15/14	14/13	13/12
1 <u>Total Academies</u>					
2 <u>Total</u>	<u>6 882</u>	<u>6 017</u>	<u>5 559</u>	<u>6 469</u>	<u>8 908</u>
3 Males	5 491	4 624	4 449	5 443	6 891
4 Females	1 391	1 393	1 110	1 026	2 017
5 <u>Arab Academy for Science And Technology and Maritime Transport</u>					
6 <u>Total</u>	<u>4 288</u>	<u>3 634</u>	<u>4 036</u>	<u>5 699</u>	<u>6 446</u>
7 Males	3268	2 674	3 114	4 760	4 900
8 Females	1020	960	922	939	1 546
9 <u>Academy of Arts</u>					
10 <u>Total</u>	<u>150</u>	<u>210</u>	<u>168</u>	<u>120</u>	<u>261</u>
11 Males	86	116	92	73	159
12 Females	64	94	76	47	102
13 <u>Police Academy</u>					
14 <u>Total</u>	<u>1789</u>	<u>1524</u>	<u>1121</u>	<u>542</u>	<u>1 531</u>
15 Males	1789	1 524	1 121	542	1 531
16 Females	-	-	0	0	0
17 <u>Sadat Academy for Management Sciences</u>					
18 <u>Total</u>	<u>655</u>	<u>649</u>	<u>234</u>	<u>108</u>	<u>670</u>
19 Males	348	310	122	68	301
20 Females	307	339	112	40	369

Continued

11 - 35 خريجو المعاهد العليا والأكاديميات طبقاً للنوع (2017/16-07/06)

الوحدة : بالعدد

12/11	11/10	10/09	09/08	08/07	07/06	البيان
						<u>إجمالي الأكاديميات</u> 1
<u>5 018</u>	<u>4 212</u>	<u>3 831</u>	<u>4 163</u>	<u>4 017</u>	<u>3 957</u>	<u>الجملة</u> 2
3 935	3 265	3 108	3 216	3 216	3 216	طلبة 3
1 083	947	723	947	801	741	طالبات 4
						<u>الأكاديمية العربية للعلوم والتكنولوجيا والنقل البحري</u> 5
<u>2 553</u>	<u>1 613</u>	<u>1 649</u>	<u>2 034</u>	<u>1 871</u>	<u>1 931</u>	<u>الجملة</u> 6
1 888	1 193	1 212	1 420	1 410	1 482	طلبة 7
0 665	420	437	614	461	449	طالبات 8
						<u>أكاديمية الفنون</u> 9
<u>205</u>	<u>181</u>	<u>207</u>	<u>225</u>	<u>174</u>	<u>218</u>	<u>الجملة</u> 10
108	103	120	149	96	141	طلبة 11
97	78	87	76	78	77	طالبات 12
						<u>أكاديمية الشرطة</u> 13
<u>1 554</u>	<u>1 512</u>	<u>1 586</u>	<u>1 375</u>	<u>1 485</u>	<u>1 378</u>	<u>الجملة</u> 14
1 554	1 512	1 586	1 375	1 485	1 378	طلبة 15
0	0	0	0	0	0	طالبات 16
						<u>أكاديمية السادات للعلوم الإدارية</u> 17
<u>706</u>	<u>906</u>	<u>389</u>	<u>529</u>	<u>487</u>	<u>430</u>	<u>الجملة</u> 18
385	457	190	272	225	215	طلبة 19
321	449	199	257	262	215	طالبات 20

يتبع

Statistical Yearbook - Education

11 - 35 TECHNICAL INSTITUTES GRADUATES "HIGH INSTITUTES AND ACADDEMIES
BY SEX (05/06 - 16/2017) Cont.

Unit : No.

Item	17/16	16/15	15/14	14/13	13/12	12/11
21 <u>Total High institutes</u>	<u>91 754</u>	<u>88 242</u>	<u>60 488</u>	<u>45 648</u>	<u>67 618</u>	<u>74 551</u>
22 <u>Males</u>	<u>60 907</u>	<u>59 261</u>	<u>39 664</u>	<u>34 015</u>	<u>43 510</u>	<u>48 802</u>
23 <u>Females</u>	<u>30 847</u>	<u>28 981</u>	<u>20 824</u>	<u>11 633</u>	<u>24 108</u>	<u>25 749</u>
24 <u>Engineering Division</u>						
25 <u>Total</u>	<u>18 263</u>	<u>16 760</u>	<u>9 462</u>	<u>13 587</u>	<u>11 920</u>	<u>10 000</u>
26 Males	14739	13 459	8 071	10 973	9 530	8 132
27 Females	3524	3 301	1 391	2 614	2 390	1 868
28 <u>Computer Division</u>						
29 <u>Total</u>	<u>18 105</u>	<u>19 121</u>	<u>12 061</u>	<u>8 613</u>	<u>11 257</u>	<u>11 966</u>
30 Males	13096	14 497	8 957	7 120	8 602	8 907
31 Females	5009	4 624	3 104	1 493	2 655	3 059
32 <u>Commercial Division</u>						
33 <u>Total</u>	<u>29 998</u>	<u>26 733</u>	<u>17 424</u>	<u>9 473</u>	<u>18 029</u>	<u>20 763</u>
34 Males	20153	18 227	11 639	6 905	12 056	14 230
35 Females	9845	8 506	5 785	2 568	5 973	6 533
36 <u>Literary Division</u>						
37 <u>Total</u>	<u>670</u>	<u>501</u>	<u>397</u>	<u>40</u>	<u>335</u>	<u>670</u>
38 Males	540	403	321	36	253	451
39 Females	130	98	76	4	82	219
40 <u>Agricultural Division</u>						
41 <u>Total</u>	<u>2 014</u>	<u>2 043</u>	<u>1 597</u>	<u>656</u>	<u>1 098</u>	<u>1 729</u>
42 Males	1451	1 590	1 257	544	815	1161
43 Females	563	453	340	112	283	568
44 <u>Social Service Division</u>						
45 <u>Total</u>	<u>15 836</u>	<u>16 318</u>	<u>14 583</u>	<u>9 754</u>	<u>19 355</u>	<u>22 051</u>
46 Males	6881	6 712	6 215	5 780	8 391	10 686
47 Females	8955	9 606	8 368	3 974	10 964	11 365
48 <u>Languages / Languages and Translation Division</u>						
49 <u>Total</u>	<u>815</u>	<u>891</u>	<u>284</u>		<u>660</u>	<u>883</u>
50 Males	372	399	335	159	312	411
51 Females	443	492	390	125	348	472
52 <u>Division of Tourism and Hotels</u>						
53 <u>Total</u>	<u>4 943</u>	<u>4 872</u>	<u>3 347</u>	<u>2 750</u>	<u>4 244</u>	<u>5 930</u>
54 Males	3177	3 492	2 452	2 217	3 222	4 528
55 Females	1766	1380	895	533	1 022	1 402
56 <u>Information Division</u>						
57 <u>Total</u>	<u>1 110</u>	<u>1 003</u>	<u>892</u>	<u>491</u>	<u>720</u>	<u>559</u>
58 Males	498	482	417	281	329	296
59 Females	612	521	475	210	391	263

Source : Ministry of Higher Education

تابع 11 - 35 خريجو المعاهد العليا والأكاديميات طبقاً للنوع (06/05 - 2017/16)

الوحدة : بالعدد

11/10	10/09	09/08	08/07	07/06	06/05	البيان
<u>86 776</u>	<u>81 440</u>	<u>89 859</u>	<u>90 426</u>	<u>85 949</u>	<u>83 127</u>	إجمالي المعاهد العليا 21
<u>53 578</u>	<u>48 879</u>	<u>52 484</u>	<u>53 685</u>	<u>51 019</u>	<u>49 855</u>	طلبة 22
<u>33 198</u>	<u>32 561</u>	<u>37 375</u>	<u>36 741</u>	<u>34 930</u>	<u>33 272</u>	طالبات 23
						شعبة هندسة 24
<u>9 168</u>	<u>7 123</u>	<u>7 028</u>	<u>6 786</u>	<u>6 738</u>	<u>6 362</u>	الجملة 25
7 254	5 742	5 778	5 610	5 567	5 266	طلبة 26
1 914	1 381	1 250	1 176	1 171	1 096	طالبات 27
						شعبة حاسب آلي 28
<u>11 552</u>	<u>12 878</u>	<u>13 615</u>	<u>14 254</u>	<u>13 453</u>	<u>13 011</u>	الجملة 29
8 425	8 810	9 309	10 026	9 432	9 278	طلبة 30
3 127	4 068	4 306	4 228	4 021	3 733	طالبات 31
						شعبة تجارية 32
<u>27 550</u>	<u>25 954</u>	<u>29 266</u>	<u>26 407</u>	<u>24 954</u>	<u>24 716</u>	الجملة 33
17 983	16 714	18 207	16 484	15 170	15 015	طلبة 34
9 567	9 240	11 059	9 923	9 784	9 701	طالبات 35
						شعبة أدبية 36
<u>1 232</u>	<u>1 509</u>	<u>1 445</u>	<u>1 131</u>	<u>1 373</u>	<u>1 082</u>	الجملة 37
681	826	834	653	819	646	طلبة 38
551	683	611	478	554	436	طالبات 39
						شعبة زراعية 40
<u>1 584</u>	<u>1 554</u>	<u>1 826</u>	<u>2 127</u>	<u>2 287</u>	<u>2 189</u>	الجملة 41
965	970	1 149	1 387	1 588	1 446	طلبة 42
619	584	677	740	699	743	طالبات 43
						شعبة خدمة اجتماعية 44
<u>26 782</u>	<u>25 287</u>	<u>29 808</u>	<u>33 482</u>	<u>32 192</u>	<u>31 725</u>	الجملة 45
12 344	11 028	12 734	15 374	15 273	15 492	طلبة 46
14 438	14 259	17 074	18 108	16 919	16 233	طالبات 47
						شعبة لغات / لغات وترجمة 48
<u>1 176</u>	<u>1 015</u>	<u>1 118</u>	<u>1 073</u>	<u>1 043</u>	<u>647</u>	الجملة 49
470	546	435	463	442	274	طلبة 50
706	469	683	610	601	373	طالبات 51
						شعبة سياحة وفنادق 52
<u>7 106</u>	<u>5 411</u>	<u>5 083</u>	<u>4 471</u>	<u>3 210</u>	<u>2 816</u>	الجملة 53
5 121	3 886	3 708	3 328	2 358	2 142	طلبة 54
1 985	1 525	1 375	1 143	852	674	طالبات 55
						شعبة إعلام 56
<u>626</u>	<u>709</u>	<u>670</u>	<u>695</u>	<u>699</u>	<u>579</u>	الجملة 57
335	357	330	360	370	296	طلبة 58
291	352	340	335	329	283	طالبات 59

Statistical Yearbook -Education

11 - 36 TOTAL DEGREES (UPPER UNIVERSITY) OBTAINED BY EGYPTAIN FROM THE EGYPTIAN & FOREIGN UNIVERSITIES & ACADEMIES BY DEGREE , SEX (2012- 2017)

Unit : No.

University	Years	2017			2016			2015		
		جملة Total	إناث Females	ذكور Males	جملة Total	إناث Females	ذكور Males	جملة Total	إناث Females	ذكور Males
1	Total	108 068	59 828	48 240	157 890	60 575	97 315	127 198	53 824	73 374
2	Diploma	82 477	47 354	35 123	128 689	48 390	80 299	98 684	42 074	56 610
3	Master	17 935	8 879	9 056	20 185	8 753	11 432	21 488	9 042	12 446
4	PHD	7 656	3595	4061	9016	3432	5584	7026	2708	4318
5	Cairo University									
6	Total	6 490	4 145	2 345	15 658	5 752	9 906	7 841	3 009	4 832
7	Diploma	3 304	2 411	893	11 394	3 874	7520	4 113	1 645	2 468
8	Master	2 278	1236	1 042	3 032	1316	1 716	2 690	952	1 738
9	PHD	0 908	498	410	1232	562	670	1038	412	626
10	Alexandria University									
11	Total	8 541	4 425	4 116	8 187	3 036	5 151	5 506	2 223	3 283
12	Diploma	4 795	2 737	2 058	5 898	2 173	3 725	3 149	1 255	1 894
13	Master	2 704	1206	1498	1 575	594	981	1 889	746	1 143
14	PHD	1 042	482	560	714	269	445	468	222	246
15	Ain Shams University									
16	Total	7 424	3 629	3 795	8 451	2 737	5 714	9 747	4 032	5 715
17	Diploma	5 266	2 456	2 810	5 886	1 823	4 063	6 520	2 608	3 912
18	Master	1 539	0 810	0 729	1 766	0 619	1 147	2 585	1 164	1 421
19	PHD	619	363	256	799	295	504	642	260	382
20	Asvout University									
21	Total	9 787	4 200	5 587	9 963	3 324	6 639	10 111	3 938	6 173
22	Diploma	8 782	3 697	5 085	8 661	2 833	5 828	9 569	3 784	5 785
23	Master	730	379	351	938	360	578	363	99	264
24	PHD	275	124	151	364	131	233	179	55	124
25	Tanta University									
26	Total	8 083	5 232	2 851	11 604	4 887	6 717	8 157	3 254	4 903
27	Diploma	6 908	4 560	2 348	10 195	4 188	6 007	6 637	2 643	3 994
28	Master	894	521	373	955	520	435	1 014	419	595
29	PHD	281	151	130	454	179	275	506	192	314
30	Matrouh University									
31	Total	6 646	4 018	2 628	12 342	4 318	8 024	8 101	4 454	3 647
32	Diploma	5 234	3 194	2 040	10 808	3 560	7 248	6 245	3 584	2 661
33	Master	1 022	622	400	1 116	598	518	1 316	628	688
34	PHD	390	202	188	418	160	258	540	242	298
35	Zagazig University									
36	Total	2 889	1 157	1 732	17 586	7 229	10 357	12 465	5 319	7 146
37	Diploma	1 359	0 473	0 886	15 829	6 544	9 285	8 106	3 242	4 864
38	Master	925	429	496	1 213	501	712	3 491	1 697	1 794
39	PHD	605	255	350	544	184	360	868	380	488
40	Helwan University									
41	Total	3 945	2 403	1 542	12 049	4 948	7 101	4 806	1 910	2 896
42	Diploma	2 587	1644	0 943	10 788	4456	6 332	2 216	879	1 337
43	Master	943	526	417	872	375	497	1 900	754	1 146
44	PHD	415	233	182	389	117	272	690	277	413

Continued

Statistical Yearbook - Education

11 - 36 TOTAL DEGREES (UPPER UNIVERSITY) OBTAINED BY EGYPTAIN FROM THE EGYPTIAN & FOREIGN UNIVERSITIES & ACADEMIES BY DEGREE , SEX (2012- 2017)Cont.

Unit : No.

University	Years	2017			2016			2015		
		جملة Total	إناث Females	ذكور Males	جملة Total	إناث Females	ذكور Males	جملة Total	إناث Females	ذكور Males
45	Minia University									
46	Total	1323	701	622	2392	1121	1271	3 400	1 551	1849
47	Diploma	583	313	270	1 533	735	798	2 834	1 348	1 486
48	Master	573	310	263	612	300	312	379	133	246
49	PHD	167	78	89	247	86	161	187	70	117
50	Menoufia University									
51	Total	7 891	4 931	2 960	12 751	5 431	7 320	11 994	4 378	7 616
52	Diploma	6 837	4 357	2 480	11 532	4 817	6 715	9 539	3 298	6 241
53	Master	772	416	0 356	0 812	0 433	0 379	2 186	1 005	1 181
54	PHD	282	158	124	407	181	226	269	75	194
55	Suez Canal University									
56	Total	711	0 426	0 285	2 723	1 293	1 430	3 120	1 256	1 864
57	Diploma	-	-	-	1 882	864	1 018	2 633	1 054	1 579
58	Master	505	310	195	615	344	271	300	118	182
59	PHD	206	116	90	226	85	141	187	70	117
60	Ganoub El wadi University									
61	Total	4971	3213	1758	4897	1737	3160	7 489	2 561	4 928
62	Diploma	4 678	3 069	1 609	3 961	1 372	2 589	6 960	2 436	4 524
63	Master	235	117	118	625	268	357	445	105	340
64	PHD	58	27	31	311	97	214	84	20	64
65	Banha University									
66	Total	3 835	2 128	1 707	9 019	2 927	6 092	3 372	1 361	2 011
67	Diploma	2 884	1672	1 212	7 653	2317	5 336	2 090	836	1 254
68	Master	678	351	327	1036	505	531	840	367	473
69	PHD	273	105	168	330	105	225	442	158	284
70	Favoum University									
71	Total	3416	2608	808	2456	786	1670	1 039	679	360
72	Diploma	3024	2394	630	1686	434	1252	725	519	206
73	Master	291	171	120	548	266	282	213	105	108
74	PHD	101	43	58	222	86	136	101	55	46
75	Beni Suef University									
76	Total	2 991	1 028	1 963	2 626	0 896	1 730	2 373	953	1 420
77	Diploma	1 962	606	1 356	1 782	525	1 257	2 010	804	1 206
78	Master	600	246	354	531	232	299	307	129	178
79	PHD	429	176	253	313	139	174	56	20	36
80	Bah El-Gharbiya University									
81	Total	6 228	3 397	2 831	7 466	2 782	4 684	8 224	3 683	4 541
82	Diploma	5 788	3 212	2 576	6 484	2 408	4 076	8 114	3 651	4 463
83	Master	361	151	210	774	309	465	80	28	52
84	PHD	79	34	45	208	65	143	30	4	26
85	Sohag University									
86	Total	4 839	3361	1 478	2 717	954	1 763	7 291	4 298	2 993
87	Diploma	4 524	3204	1 320	1 853	568	1 285	7 085	4 209	2 876
88	Master	236	132	104	568	263	305	151	74	77
89	PHD	79	25	54	296	123	173	55	15	40

Continued

Statistical Yearbook -Education

11 - 36 TOTAL DEGREES (UPPER UNIVERSITY) OBTAINED BY EGYPTAIN FROM THE EGYPTIAN & FOREIGN UNIVERSITIES & ACADEMIES BY DEGREE , SEX (2012- 2017)Cont.

Unit : No.

University	Years	2017			2016			2015		
		جملة Total	إناث Females	ذكور Males	جملة Total	إناث Females	ذكور Males	جملة Total	إناث Females	ذكور Males
90	Al-Azhar University									
91	Total	2257	805	1452	1984	811	1173	1 004	327	677
92	Diploma	450	288	162	724	342	382	315	126	189
93	Master	1231	356	875	783	297	486	441	123	318
94	PHD	576	161	415	477	172	305	248	78	170
95	American									
96	Total	131	71	60	353	73	280	298	180	118
97	Diploma	-	-	-	-	-	-	-	-	-
98	Master	129	71	58	263	58	205	297	180	117
99	PHD	2	-	2	90	15	75	1	-	1
100	Academy of Arts									
101	Total	185	71	114	138	53	85	134	72	62
102	Diploma	91	35	56	79	34	45	37	19	18
103	Master	58	19	39	47	16	31	61	31	30
104	PHD	36	17	19	12	3	9	36	22	14
105	Police Academy									
106	Total	246	-	246	230	-	230	92	-	92
107	Diploma	130	-	130	118	-	118	92	-	92
108	Master	107	-	107	112	-	112	-	-	-
109	PHD	9	-	9	-	-	-	-	-	-
110	Port Said University									
111	Total	1593	620	973	1431	539	892	914	364	550
112	Diploma	1044	361	683	1014	342	672	781	313	468
113	Master	324	131	193	259	109	150	109	46	63
114	PHD	225	128	97	158	88	70	24	5	19
115	Yamanou									
116	Total	343	264	79	4 023	1 377	2 646	2 823	1 114	1 709
117	Diploma	205	181	24	3 443	1 150	2 293	2 704	1 082	1 622
118	Master	101	61	40	363	144	219	83	22	61
119	PHD	37	22	15	217	83	134	36	10	26
120	Damietta University									
121	Total	2279	1410	869	2053	1298	755	1 500	579	921
122	Diploma	1 872	1204	668	1 743	1152	591	1 380	544	836
123	Master	260	129	131	233	101	132	84	28	56
124	PHD	147	77	70	77	45	32	36	7	29
125	Aswan University									
126	Total	3 998	2129	1869	1 733	1284	449	1 110	431	679
127	Diploma	3907	2088	1819	1548	1186	362	746	418	628
128	Master	70	32	38	105	61	44	56	13	43
129	PHD	21	9	12	80	37	43	8	-	8
130	Suez University									
131	Total	1971	697	1274	1772	617	1155	709	239	470
132	Diploma	1554	543	1011	1444	487	957	658	227	431
133	Master	253	95	158	209	85	124	36	12	24
134	PHD	164	59	105	119	45	74	15	-	15
136	From Foreign									
137	Universities									
137	Total	203	52	151	291	68	223	261	56	205
138	Diploma	-	-	-	-	-	-	-	-	-
139	Master	13	11	2	21	5	16	12	2	10
140	PHD	190	41	149	270	63	207	249	54	195
141	Sadat University									
142	Total	4852	2707	2145	995	297	698	3 317	1 616	1 701
143	Diploma	4709	2655	2054	751	206	545	3 126	1 550	1 576
144	Master	103	41	62	202	74	128	160	62	98
145	PHD	40	11	29	42	17	25	31	4	27

11 - 36 الدرجات العلمية (فوق الجامعى) التى حصل عليها المصريون من الجامعات والاكاديميات المصرية و الأجنبية وفقا للدرجة والنوع (2012 - 2017)

الوحدة : بالعدد

2014			2013			2012			السنوات الجامعة
جملة Total	إناث Females	ذكور Males	جملة Total	إناث Females	ذكور Males	جملة Total	إناث Females	ذكور Males	
<u>120 046</u>	<u>61 370</u>	<u>58 676</u>	<u>88 800</u>	<u>42 213</u>	<u>46 587</u>	<u>68 465</u>	<u>36 449</u>	<u>32 016</u>	1 الإجمالي
<u>95 218</u>	<u>50 109</u>	<u>45 109</u>	<u>73 194</u>	<u>34 885</u>	<u>38 309</u>	<u>54 434</u>	<u>29 631</u>	<u>24 803</u>	2 دبلوم
<u>17 076</u>	<u>8 224</u>	<u>8 852</u>	<u>11 037</u>	<u>5 177</u>	<u>5 860</u>	<u>9 700</u>	<u>4 927</u>	<u>4 773</u>	3 ماجستير
<u>7 752</u>	<u>3 037</u>	<u>4 715</u>	<u>4 569</u>	<u>2 151</u>	<u>2 418</u>	<u>4 331</u>	<u>1 891</u>	<u>2 440</u>	4 دكتوراه
<u>10 464</u>	<u>4 609</u>	<u>5 855</u>	<u>6 795</u>	<u>3 280</u>	<u>3 515</u>	<u>7 768</u>	<u>4 082</u>	<u>3 686</u>	5 جامعة القاهرة
<u>6 100</u>	2 824	3 276	<u>4 153</u>	2 114	2 039	<u>5 586</u>	3 001	2 585	6 الجملة
<u>2 998</u>	1309	1 689	<u>1 936</u>	803	1 133	<u>1 552</u>	778	774	7 دبلوم
<u>1366</u>	476	890	<u>706</u>	363	343	<u>630</u>	303	327	8 ماجستير
									9 دكتوراه
<u>8 119</u>	<u>3 986</u>	<u>4 133</u>	<u>7 170</u>	<u>3 972</u>	<u>3 198</u>	<u>6 424</u>	<u>3 380</u>	<u>3 044</u>	10 جامعة الإسكندرية
<u>4 250</u>	2 123	2 127	<u>5 709</u>	3 105	2 604	<u>5 174</u>	2 654	2 520	11 الجملة
<u>3 064</u>	1595	1469	<u>1 141</u>	683	458	<u>983</u>	583	400	12 دبلوم
<u>805</u>	268	537	<u>320</u>	184	136	<u>267</u>	<u>143</u>	<u>124</u>	13 ماجستير
									14 دكتوراه
<u>9 276</u>	<u>3 822</u>	<u>5 454</u>	<u>7 838</u>	<u>3 441</u>	<u>4 397</u>	<u>7 376</u>	<u>3 999</u>	<u>3 377</u>	15 جامعة عين شمس
<u>5 575</u>	2 183	3 392	<u>5 674</u>	2 413	3 261	<u>5 706</u>	3 063	2 643	16 الجملة
<u>2 511</u>	1185	1326	<u>1 640</u>	714	926	<u>1 159</u>	641	518	17 دبلوم
<u>1190</u>	454	736	<u>524</u>	314	210	<u>511</u>	295	216	18 ماجستير
									19 دكتوراه
<u>10 896</u>	<u>5 226</u>	<u>5 670</u>	<u>13 907</u>	<u>6 909</u>	<u>6 998</u>	<u>4 696</u>	<u>3 097</u>	<u>1 599</u>	20 جامعة أسيوط
<u>10 158</u>	4 887	5 271	<u>13 177</u>	6 480	6 697	<u>4 122</u>	2 848	1 274	21 الجملة
<u>418</u>	215	203	<u>534</u>	316	218	<u>422</u>	195	227	22 دبلوم
<u>320</u>	124	196	<u>196</u>	113	83	<u>152</u>	54	98	23 ماجستير
									24 دكتوراه
<u>11 606</u>	<u>6 152</u>	<u>5 454</u>	<u>5 329</u>	<u>2 337</u>	<u>2 992</u>	<u>4 539</u>	<u>2 481</u>	<u>2 058</u>	25 جامعة طنطا
<u>10 987</u>	5 852	5 135	<u>4 883</u>	2 115	2 768	<u>4 051</u>	2 213	1 838	26 الجملة
<u>290</u>	179	111	<u>278</u>	140	138	<u>330</u>	195	135	27 دبلوم
<u>329</u>	121	208	<u>168</u>	82	86	<u>158</u>	73	85	28 ماجستير
									29 دكتوراه
<u>7 204</u>	<u>4 463</u>	<u>2 741</u>	<u>3 873</u>	<u>1 859</u>	<u>2 014</u>	<u>3 757</u>	<u>2 356</u>	<u>1 401</u>	30 جامعة المنصورة
<u>5 861</u>	3 769	2 092	<u>2 984</u>	1 413	1 571	<u>2 829</u>	1 874	955	31 الجملة
<u>149</u>	443	406	<u>622</u>	310	312	<u>607</u>	341	266	32 دبلوم
<u>494</u>	251	243	<u>267</u>	136	131	<u>321</u>	141	180	33 ماجستير
									34 دكتوراه
<u>7 737</u>	<u>4 624</u>	<u>3 113</u>	<u>9 129</u>	<u>3 664</u>	<u>5 465</u>	<u>5 378</u>	<u>4 131</u>	<u>1 247</u>	35 جامعة الزقازيق
<u>6 440</u>	4 008	2 432	<u>8 595</u>	3 408	5 187	<u>4 977</u>	3 895	1 082	36 الجملة
<u>861</u>	440	421	<u>294</u>	150	144	<u>256</u>	151	105	37 دبلوم
<u>436</u>	176	260	<u>240</u>	106	134	<u>145</u>	85	60	38 ماجستير
									39 دكتوراه
<u>2 392</u>	<u>1 300</u>	<u>1 092</u>	<u>2 310</u>	<u>1 168</u>	<u>1 142</u>	<u>3 042</u>	<u>1 269</u>	<u>1 773</u>	40 جامعة حلوان
<u>1 322</u>	712	610	<u>1 395</u>	694	701	<u>2 045</u>	671	1 374	41 الجملة
<u>735</u>	415	320	<u>621</u>	298	323	<u>617</u>	385	232	42 دبلوم
<u>335</u>	173	162	<u>294</u>	176	118	<u>380</u>	213	167	43 ماجستير
									44 دكتوراه

يتبع

تابع 11 - 36 الدرجات العلمية (فوق الجامعى) التى حصل عليها المصريون من الجامعات والاكاديميات المصرية و الأجنبية وفقا للدرجة والنوع (2012 - 2017)

الوحدة : بالعدد

2014			2013			2012			السنوات الجامعة
جملة Total	إناث Females	ذكور Males	جملة Total	إناث Females	ذكور Males	جملة Total	إناث Females	ذكور Males	
									جامعة المنيا 45
<u>7 164</u>	<u>3 093</u>	<u>4 071</u>	<u>4 217</u>	<u>2 266</u>	<u>1 951</u>	<u>632</u>	<u>289</u>	<u>343</u>	الجملة 46
6 684	2 873	3 811	3 840	2 114	1 726	187	126	61	دبلوم 47
307	144	163	217	109	108	335	123	212	ماجستير 48
173	76	97	160	43	117	110	40	70	دكتوراه 49
									جامعة المنوفية 50
<u>6 267</u>	<u>3 117</u>	<u>3 150</u>	<u>8 046</u>	<u>4 507</u>	<u>3 539</u>	<u>4 566</u>	<u>2 034</u>	<u>2 532</u>	الجملة 51
5 546	2 709	2 837	7 335	4 203	3 132	3 476	1 573	1 903	دبلوم 52
433	248	185	514	216	298	802	361	441	ماجستير 53
288	160	128	197	88	109	288	100	188	دكتوراه 54
									جامعة قناة السويس 55
<u>4 050</u>	<u>2 460</u>	<u>1 588</u>	<u>912</u>	<u>341</u>	<u>571</u>	<u>1 682</u>	<u>863</u>	<u>819</u>	الجملة 56
3 088	1 990	1 098	664	241	423	1 329	683	646	دبلوم 57
577	323	254	192	78	114	224	122	102	ماجستير 58
383	147	236	56	22	34	129	58	71	دكتوراه 59
									جامعة جنوب الوادى 60
<u>6 177</u>	<u>3 202</u>	<u>2 975</u>	<u>2 226</u>	<u>1 038</u>	<u>1 188</u>	<u>2 486</u>	<u>1 315</u>	<u>1 171</u>	الجملة 61
5 942	3 116	2 826	2 122	1 014	1 108	2 358	1 244	1 114	دبلوم 62
151	69	82	83	21	62	114	66	48	ماجستير 63
84	17	67	21	3	18	14	5	9	دكتوراه 64
									جامعة بنها 65
<u>4 149</u>	<u>2 269</u>	<u>1 880</u>	<u>2 592</u>	<u>1 434</u>	<u>1 158</u>	<u>2 889</u>	<u>882</u>	<u>2 007</u>	الجملة 66
2 662	1 631	1 031	1 661	935	726	1 823	461	1 362	دبلوم 67
1 271	540	731	732	414	318	819	329	490	ماجستير 68
216	98	118	199	85	114	247	92	155	دكتوراه 69
									جامعة الفيوم 70
<u>3 354</u>	<u>2152</u>	<u>1202</u>	<u>1 112</u>	<u>521</u>	<u>591</u>	<u>296</u>	<u>135</u>	<u>161</u>	الجملة 71
2 991	1 983	1 008	884	436	448	64	41	23	دبلوم 72
270	138	132	141	55	86	119	66	53	ماجستير 73
93	31	62	87	30	57	86	28	58	دكتوراه 74
									جامعة بنى سويف 75
<u>5 011</u>	<u>2435</u>	<u>2576</u>	<u>1 410</u>	<u>884</u>	<u>526</u>	<u>6 122</u>	<u>174</u>	<u>5 948</u>	الجملة 76
4 238	2061	2177	1 241	814	427	2 974	1 145	1 829	دبلوم 77
553	287	266	117	49	68	87	41	46	ماجستير 78
220	87	133	52	21	31	36	20	16	دكتوراه 79
									جامعة كفر الشيخ 80
<u>5 318</u>	<u>2 800</u>	<u>2 518</u>	<u>2 495</u>	<u>1 214</u>	<u>1 281</u>	<u>2 782</u>	<u>1 036</u>	<u>1 746</u>	الجملة 81
5 252	2 766	2 486	2 238	1 103	1 135	2 676	986	1 690	دبلوم 82
26	14	12	183	90	93	86	41	45	ماجستير 83
40	20	20	74	21	53	1 128	9	11	دكتوراه 84
									جامعة سوهاج 85
<u>544</u>	<u>308</u>	<u>236</u>	<u>1 145</u>	<u>369</u>	<u>776</u>	<u>1 093</u>	<u>543</u>	<u>550</u>	الجملة 86
343	236	107	864	246	618	951	483	468	دبلوم 87
136	52	84	175	93	82	106	44	62	ماجستير 88
65	20	45	106	30	76	36	16	20	دكتوراه 89

تابع 11 - 36 الدرجات العلمية (فوق الجامعي) التي حصل عليها المصريون من الجامعات والاكاديميات المصرية و الأجنبية وفقا للدرجة والنوع (2012 - 2017)

الوحدة : بالعدد

2014			2013			2012			السنوات الجامعة
جملة Total	إناث Females	ذكور Males	جملة Total	إناث Females	ذكور Males	جملة Total	إناث Females	ذكور Males	
1 039	376	663	1 435	606	829	1 366	510	856	جامعة الأزهر الجملة 90
228	125	103	271	73	198	194	103	91	دبلوم 91
528	185	343	751	348	403	757	293	464	ماجستير 92
283	66	217	413	185	228	415	114	301	دكتوراه 93
335	140	195	203	89	114	52	26	26	جامعة الأمريكية الجملة 94
-	-	-	دبلوم 95
282	113	169	203	89	114	52	26	26	ماجستير 96
53	27	26	دكتوراه 97
89	44	45	143	67	76	121	62	59	أكاديمية الفنون الجملة 98
49	24	25	96	41	55	83	49	34	دبلوم 99
24	11	13	35	20	15	23	10	13	ماجستير 100
16	9	7	12	6	6	15	3	12	دكتوراه 101
345	-	345	321	...	321	275	...	275	أكاديمية (الشرطة) الجملة 102
200	-	200	198	...	198	250	...	250	دبلوم 103
128	-	128	98	...	98	25	...	25	ماجستير 104
17	-	17	25	...	25	21	...	21	دكتوراه 105
1 431	776	655	1 465	535	930	891	659	232	جامعة بور سعيد الجملة 110
1 198	647	551	1 322	487	835	778	592	186	دبلوم 111
152	77	75	104	30	74	59	38	21	ماجستير 112
81	52	29	39	18	21	54	29	25	دكتوراه 113
1 982	882	1 100	2 067	798	1 269	1 475	1 071	404	جامعة دمنهور الجملة 114
1 695	751	944	1 848	720	1 128	1 428	1 050	378	دبلوم 115
179	79	100	136	48	88	28	16	12	ماجستير 116
108	52	56	83	30	53	19	5	14	دكتوراه 117
1 605	1 209	396	762	276	486	796	572	224	جامعة دمياط الجملة 118
1 478	1 133	345	686	250	436	699	502	197	دبلوم 119
107	65	42	60	19	41	76	56	20	ماجستير 120
20	11	9	16	7	9	21	14	7	دكتوراه 121
1 216	756	460	905	298	607	660	378	282	جامعة أسوان الجملة 122
1 158	726	432	804	261	543	621	363	258	دبلوم 123
46	24	22	85	30	55	35	15	20	ماجستير 124
12	6	6	16	7	9	4	...	4	دكتوراه 125
605	470	135	537	208	329	89	22	67	جامعة السويس الجملة 126
560	446	114	478	182	296	53	11	42	دبلوم 127
32	13	19	46	21	25	24	10	14	ماجستير 128
13	11	2	13	5	8	12	1	11	دكتوراه 129
271	85	186	263	65	198	243	51	192	الجامعات الأجنبية الجملة 130
-	-	-	دبلوم 131
11	-	11	5	2	3	3	1	2	ماجستير 132
260	85	175	258	63	195	240	50	190	دكتوراه 133
1 402	609	793	193	67	126	جامعة السادات الجملة 134
1 213	534	679	72	23	49	دبلوم 135
137	56	81	94	31	63	ماجستير 136
52	19	33	27	13	14	دكتوراه 137

Statistical Yearbook -Education

11 - 37 - 1 STATE PUBLIC EXPENDITURE ON EDUCATION BY STATE
PUBLIC BUDGET (08/09 -18/2019)

Unit : MIL. L.E.

Item	Year	Year					
		19/18	18/17	17/16	16/15	15/14	14/13
1 The State Public Expenditure		1424020	1 207 138	974 794	864 564	789 431	689 327
2 Public Expenditure on Education		115668	107 075	103 962	99 263	94 355	80 860
3 Public Expenditure on education / Public Expenditure %		8.1	8.9	10.7	11.5	12.0	11.7
4 Public Expenditure on pre- university Education		74916	70 512	72 402	69 304	67 802	55 029
5 Public Expenditure on Pre-university education / Public Expenditure %		5.3	5.8	7.4	8.0	8.6	8.0
6 Public Expenditure on Pre-university education / expenditure on education (%)		64.8	65.9	69.6	69.8	71.9	68.1
7 Public expenditure on univ.Education		26540	25 754	22 627	21 211	19 985	18 080
8 Public Expenditure on university education / Public Expenditure %		1.9	2.1	2.3	2.5	2.5	2.6
9 Percentage of public expenditure on univ. education / expenditure on education (%)		22.9	24.1	21.8	21.4	21.2	22.4

11 - 37 - 2 STATE PUBLIC EXPENDITURE ON EDUCATION BY STATE
FINAL ACCOUNT(07/08 -16/2017)

Unit : MIL. L.E.

Item	Year	Year				
		17/16	16/15	15/14	14/13	13/12
1 The State Public Expenditure		1031941	817 844	733 350	701 515	588 188
2 Public Expenditure on Education		103682	97 335	92 286	84 067	66 180
3 Public Expenditure on education / Public Expenditure %		10.0	11.9	12.6	12.0	11.3
4 Public Expenditure on pre- university Education		70414	68 070	65 653	58 699	44 117
5 Public Expenditure on Pre-university education / Public Expenditure %		6.8	8.3	9.0	8.4	7.5
6 Public Expenditure on Pre-university education / expenditure on education (%)		67.9	69.9	71.1	69.8	66.7
7 Public expenditure on univ.Education		24699	22 511	20 947	19 759	17 482
8 Public Expenditure on university education / Public Expenditure %		2.4	2.8	2.9	2.8	3.0
9 Percentage of public expenditure on univ. education / expenditure on education (%)		23.8	23.1	22.7	23.5	26.4

الكتاب الإحصائي السنوي-التعليم

11 - 37 - 1 الاتفاقيات العام للدولة على التعليم طبقا للموازنة العامة للدولة (09/08- 2019/18)

الوحدة : بالمليون جنيه

السنة					البيان
13/12	12/11	11/10	10/09	09/08	
<u>533 785</u>	<u>490 590</u>	<u>403 168</u>	<u>323 917</u>	<u>343 912</u>	1 <u>الاتفاق العام للدولة</u>
<u>64 035</u>	<u>51 771</u>	<u>47 054</u>	<u>41 683</u>	<u>35 897</u>	2 <u>الاتفاق العام على التعليم</u>
12.0	10.6	11.7	12.9	10.4	3 الاتفاق العام على التعليم / الاتفاق العام %
<u>42 687</u>	<u>34 336</u>	<u>31 238</u>	<u>26 467</u>	<u>22 355</u>	4 <u>الاتفاق العام على التعليم قبل الجامعي</u>
8.0	7.0	7.7	8.2	6.5	5 الاتفاق العام على التعليم قبل الجامعي / الإنفاق العام %
66.7	66.3	66.4	63.5	62.3	6 الاتفاق العام على التعليم قبل الجامعي / الاتفاق على التعليم (%)
<u>13 728</u>	<u>11 086</u>	<u>10 234</u>	<u>9 508</u>	<u>8 221</u>	7 <u>الاتفاق العام على التعليم الجامعي</u>
2.6	2.3	2.5	2.9	2.4	8 الاتفاق العام على التعليم الجامعي / الاتفاق العام %
21.4	21.4	21.7	22.8	22.9	9 نسبة الاتفاق العام على التعليم الجامعي / اجمالي الاتفاق على التعليم %

11 - 37 - 2 الاتفاقيات العام للدولة على التعليم طبقا للحساب الختامي للدولة (08/07- 2017/16)

الوحدة : بالمليون جنيه

السنة					البيان
12/11	11/10	10/09	09/08	08/07	
<u>470 992</u>	<u>401 866</u>	<u>365 987</u>	<u>351 500</u>	<u>282 290</u>	1 <u>الاتفاق العام للدولة</u>
<u>56 409</u>	<u>48 214</u>	<u>44 946</u>	<u>39 880</u>	<u>33 679</u>	2 <u>الاتفاق العام على التعليم</u>
12.0	12.0	12.3	11.3	11.9	3 الاتفاق العام على التعليم / الاتفاق العام %
<u>38 954</u>	<u>31 711</u>	<u>28 860</u>	<u>25 139</u>	<u>23 142</u>	4 <u>الاتفاق العام على التعليم قبل الجامعي</u>
8.3	7.9	7.9	7.2	8.2	5 الاتفاق العام على التعليم قبل الجامعي / الإنفاق العام %
69.1	65.8	64.2	63.0	68.7	6 الاتفاق العام على التعليم قبل الجامعي / الاتفاق على التعليم (%)
<u>13 039</u>	<u>11 932</u>	<u>11 113</u>	<u>10 005</u>	<u>9 029</u>	7 <u>الاتفاق العام على التعليم الجامعي</u>
2.8	3.0	3.0	2.8	3.2	8 الاتفاق العام على التعليم الجامعي / الاتفاق العام %
23.1	24.7	24.7	25.1	26.8	9 نسبة الاتفاق العام على التعليم الجامعي / اجمالي الاتفاق على التعليم %

11 - 38 التسرب من التعليم الاساسى طبقا للنوع بمحافظة الجمهورية (للأفراد 4 سنوات فأكثر)
(أعداد ونسبة) وفقاً للنتائج النهائية للتعداد العام للسكان و الإسكان والمنشآت 2017

الوحدة : بالعدد

التحق وانتهى		لم يلتحق بالتعليم		عدد السكان	النوع	المحافظات
Enrolled and Completed		Never enrolled		(من 4 سنوات فأكثر)		
%	عدد	%	عدد	NO. of individuals		
	No.		No.	(From)		
<u>38.62</u>	<u>16 840 693</u>	<u>23.01</u>	<u>10034 816</u>	<u>43 601 241</u>	ذكر	1
<u>32.48</u>	<u>13 238 649</u>	<u>30.93</u>	<u>12607 443</u>	<u>40 762 693</u>	أنثى	إجمالى الجمهورية 2
<u>35.65</u>	<u>30 079 342</u>	<u>26.84</u>	<u>22 642 259</u>	<u>84 363 934</u>	جملة	3
<u>49.87</u>	2283 054	<u>17.05</u>	780 629	4578 374	ذكر	4
<u>46.47</u>	1949 573	<u>21.64</u>	907 926	4195 318	أنثى	القاهرة 5
<u>48.24</u>	<u>4 232 627</u>	<u>19.25</u>	<u>1688 555</u>	<u>8 773 692</u>	جملة	6
<u>43.88</u>	1049 192	<u>19.01</u>	454 629	2391 161	ذكر	7
<u>40.02</u>	899 954	<u>23.82</u>	535 685	2248 542	أنثى	الأسكندرية 8
<u>42.01</u>	<u>1949 146</u>	<u>21.34</u>	<u>990 314</u>	<u>4639 703</u>	جملة	9
<u>52.54</u>	185 674	<u>15.03</u>	53 124	353 380	ذكر	10
<u>50.01</u>	166 288	<u>17.64</u>	58 647	332 512	أنثى	بورسعيد 11
<u>51.31</u>	<u>351 962</u>	<u>16.30</u>	<u>111 771</u>	<u>685 892</u>	جملة	12
<u>49.52</u>	165 685	<u>15.95</u>	53 377	334 601	ذكر	13
<u>45.64</u>	143 344	<u>20.36</u>	63 943	314 046	أنثى	السويس 14
<u>47.64</u>	<u>309 029</u>	<u>18.09</u>	<u>117 320</u>	<u>648 647</u>	جملة	15
<u>35.55</u>	244 501	<u>21.47</u>	147 686	687 815	ذكر	22
<u>39.32</u>	254 589	<u>20.84</u>	134 915	647 450	أنثى	دمياط 23
<u>37.38</u>	<u>499 090</u>	<u>21.16</u>	<u>282 601</u>	<u>1335 265</u>	جملة	24
<u>37.52</u>	1105 660	<u>20.80</u>	612 881	2946 817	ذكر	25
<u>36.34</u>	1033 535	<u>25.26</u>	718 402	2844 429	أنثى	الدقهلية 26
<u>36.94</u>	<u>2 139 195</u>	<u>22.99</u>	<u>1331 283</u>	<u>5791 246</u>	جملة	27
<u>37.40</u>	1222 208	<u>22.82</u>	745 507	3267 614	ذكر	28
<u>33.45</u>	1025 752	<u>29.62</u>	908 425	3066 586	أنثى	الشرقية 29
<u>35.49</u>	<u>2 247 960</u>	<u>26.11</u>	<u>1653 932</u>	<u>6334 200</u>	جملة	30
39.08	1025 854	21.19	556 237	2624 708	ذكر	31
34.06	830 768	27.80	678 160	2439 211	أنثى	القليوبية 32
36.66	<u>1856 622</u>	24.38	<u>1234 397</u>	<u>5063 919</u>	جملة	33
37.14	565 823	24.69	376 249	1523 674	ذكر	34
32.61	475 093	32.29	470 415	1456 683	أنثى	كفر الشيخ 35
34.93	<u>1040 916</u>	28.41	<u>846 664</u>	<u>2980 357</u>	جملة	36

يتبع

تابع 11- 38 التسرب من التعليم الاساسى طبقا للنوع بمحافظات الجمهورية (للأفراد 4سنوات فأكثر) (أعداد ونسبة)
وفقاً للنتائج النهائية للعدد العام للسكان و الإسكان والمنتشآت 2017

الوحدة : بالعدد

التحق وانهى Enrolled and Completed		لم يلتحق بالتعليم Never enrolled		عدد السكان (من 4 سنوات فأكثر) NO. of individuals (From 6 to less than 18 years)	النوع	المحافظات
%	عدد No.	%	عدد No.			
41.21	949 633	19.05	439 041	2304 146	ذكر	37
37.47	824 191	25.88	569 220	2199 664	أنثى	الغربية 38
39.38	1773 824	22.39	1008 261	4503 810	جملة	39
39.94	789 884	19.05	376 834	1977 824	ذكر	40
34.93	645 051	26.66	492 301	1846 691	أنثى	المنوفية 41
37.52	1434 935	22.73	869 135	3824 515	جملة	42
33.03	936 887	27.67	784 872	2836 607	ذكر	43
25.81	685 151	37.58	997 789	2655 080	أنثى	البحيرة 44
29.54	1 622 038	32.46	1782 661	5 491 687	جملة	45
40.99	241 420	21.73	127 999	589 020	ذكر	46
36.36	200 113	27.79	152 949	550 319	أنثى	الإسماعيلية 47
38.75	441 533	24.66	280 948	1139 339	جملة	48
39.67	1580 168	22.86	910 648	3983 257	ذكر	49
32.08	1168 191	30.44	1108 161	3640 967	أنثى	الجيزة 50
36.05	2748 359	26.48	2018 809	7624 224	جملة	51
31.40	445 915	29.02	412 060	1420 015	ذكر	52
22.04	292 731	41.06	545 413	1328 354	أنثى	بنى سويف 53
26.88	738 646	34.84	957 473	2748 369	جملة	54
31.16	503 115	29.41	474 766	1614 505	ذكر	55
23.40	345 079	38.48	567 439	1474 710	أنثى	الفيوم 56
27.46	848 194	33.74	1042 205	3089 215	جملة	57
32.06	803 254	30.46	763 122	2505 369	ذكر	58
21.54	505 738	43.59	1023 533	2347 881	أنثى	المنيا 59
26.97	1 308 992	36.81	1786 655	4 853 250	جملة	60
32.31	651 959	29.67	598 731	2017 794	ذكر	61
23.48	440 640	40.53	760 680	1876 758	أنثى	أسيوط 62
28.05	1092 599	34.91	1359 411	3894 552	جملة	63
31.87	713 857	28.22	632 054	2239 567	ذكر	64
21.50	448 948	40.90	854 117	2088 122	أنثى	سوهاج 65
26.87	1162 805	34.34	1486 171	4 327 689	جملة	66

تابع 11-38 التسرب من التعليم الاساسى طبقا للنوع بمحافظات الجمهورية (للأفراد 4 سنوات فأكثر) (أعداد ونسبة) وفقاً للنتائج النهائية للعدد العام للسكان و الإسكان والمنشآت 2017

الوحدة : بالعدد

التحق وانتهى		لم يلتحق بالتعليم		عدد السكان	النوع	المحافظات
Enrolled and Completed		Never enrolled		(من 4 سنوات فأكثر)		
%	عدد No.	%	عدد No.	NO. of individuals (From 6 to less than 18 years)		
38.74	555 732	23.60	338 540	1434 580	ذكر	67
24.13	327 851	37.43	508 592	1358 752	أنثى	قنا 68
31.63	883 583	30.33	847 132	2793 332	جملة	69
45.59	304 974	17.09	114 347	668 956	ذكر	70
33.80	217 013	25.99	166 896	642 082	أنثى	أسوان 71
39.81	521 987	21.45	281 243	1311 038	جملة	72
42.85	247 522	21.67	125 204	577 689	ذكر	73
30.39	164 121	32.26	174 214	539 988	أنثى	الأقصر 74
36.83	411 643	26.79	299 418	1117 677	جملة	75
45.90	77 164	14.33	24 099	168 123	ذكر	76
40.40	62 130	18.72	28 789	153 782	أنثى	البحر الأحمر 77
43.27	139 294	16.43	52 888	321 905	جملة	78
45.26	50 987	15.34	17284	112 653	ذكر	79
38.02	40 431	22.51	23944	106 354	أنثى	الوادى الجديد 80
41.74	91 418	18.82	41228	219 007	جملة	81
27.23	52 670	33.04	63 897	193 417	ذكر	82
15.37	26 252	48.26	82 420	170 796	أنثى	مطروح 83
21.67	78 922	40.17	146 317	364 213	جملة	84
35.62	72 176	20.47	41 476	202 615	ذكر	85
27.44	53 297	32.42	62 989	194 264	أنثى	شمال سيناء 86
31.61	125 473	26.32	104 465	396 879	جملة	87
33.49	15 725	20.28	9523	46 960	ذكر	88
29.58	12 825	26.48	11479	43 352	أنثى	جنوب سيناء 89
31.61	28 550	23.25	21 002	90 312	جملة	90

Statistical Yearbook -Education

11 -38 BASIC EDUCATION DROP OUT BY SEX IN GOV. (INDIVIDUALS FROM 4 YEARS AND MORE) (NO.& PERCENTAGE) ACCORDING TO THE FINAL RESULTS OF POPULATION, HOUSING AND ESTABLISHMENT 2017 CENSUS .

Unit : No.

Governorates	Sex	ملتحق حاليا		التحق و تسرب	
		Currently Enrolled		Enrolled & dropped out	
		%	عدد No.	%	عدد No.
1	Male	30.78	13 422 374	7.58	3 303 358
2	Total	29.63	12 076 172	6.97	2 840 429
3	Female	29.63	12 076 172	6.97	2 840 429
3	Total	30.22	25 498 546	7.28	6 143 787
4	Male	27.79	1 272 366	5.29	242 325
5	Cairo	Female	1 100 696	5.65	237 123
6	Total	27.05	2 373 062	5.46	479 448
7	Male	26.87	642 502	10.24	244 838
8	Alexandria	Female	586 675	10.06	226 228
9	Total	26.49	1229177	10.15	471 066
10	Male	27.11	95 790	5.32	18 792
11	Port-said	Female	88 340	5.79	19 237
12	Total	26.85	184130	5.54	38 029
13	Male	29.03	97 137	5.50	18 402
14	Suez	Female	88 257	5.89	18 502
15	Total	28.58	185394	5.69	36 904
22	Male	31.52	216 818	11.46	78 810
23	Damietta	Female	204 316	8.28	53 630
24	Total	31.54	421134	9.92	132 440
25	Male	32.84	967 622	8.85	260 654
26	Dakahlia	Female	906 637	6.53	185 855
27	Total	32.36	1874259	7.71	446 509
28	Male	32.76	1 070 630	7.02	229 269
29	Sharkia	Female	979 012	5.00	153 397
30	Total	32.36	2049642	6.04	382 666
31	Male	31.62	830 034	8.10	212 583
32	Kalyoubia	Female	758 279	7.05	172 004
33	Total	31.37	1588313	7.59	384 587
34	Male	31.65	482 195	6.52	99 407
35	Kafr-El-Sheikh	Female	443 452	4.65	67 723
36	Total	31.06	925647	5.61	167 130

Continued

Statistical Yearbook -Education

11 -38 BASIC EDUCATION DROP OUT BY SEX IN GOV. (INDIVIDUALS FROM 4 YEARS AND MORE) (NO.& PERCENTAGE) ACCORDING TO THE FINAL RESULTS OF POPULATION, HOUSING AND ESTABLISHMENT 2017 CENSUS Cont.

Unit : No.

Governorates	Sex	ملتحق حاليا		التحق و تسرب	
		Currently Enrolled		Enrolled & dropped out	
		%	عدد No.	%	عدد No.
37	Male	30.71	707 621	<u>9.02</u>	207 851
38	Gharbia Female	30.07	661 362	<u>6.59</u>	144 891
39	Total	30.40	1368983	7.83	352 742
40	Male	32.16	636 017	<u>8.85</u>	175 089
41	Menoufia Female	31.86	588 371	<u>6.55</u>	120 968
42	Total	32.01	1224388	7.74	296 057
43	Male	30.49	864 880	<u>8.81</u>	249 968
44	Behera Female	29.52	783 772	<u>7.09</u>	188 368
45	Total	30.02	1648652	7.98	438 336
46	Male	29.33	172 759	<u>7.95</u>	46 842
47	Ismailia Female	28.49	156 801	<u>7.35</u>	40 456
48	Total	28.93	329560	7.66	87 298
49	Male	30.73	1223 910	<u>6.74</u>	268 531
50	Giza Female	29.60	1077 799	<u>7.88</u>	286 816
51	Total	30.19	2301709	7.28	555 347
52	Male	31.97	453 990	<u>7.61</u>	108 050
53	Beni-Suef Female	30.69	407 735	<u>6.21</u>	82 475
54	Total	31.35	861725	6.93	190 525
55	Male	32.51	524 906	<u>6.92</u>	111 718
56	Fayoum Female	31.39	462 920	<u>6.73</u>	99 272
57	Total	31.98	987826	6.83	210 990
58	Male	31.70	794 315	<u>5.77</u>	144 678
59	Menia Female	29.88	701 634	<u>4.98</u>	116 976
60	Total	30.82	1495949	5.39	261 654
61	Male	30.46	614 658	<u>7.56</u>	152 446
62	Asyout Female	29.06	545 311	<u>6.93</u>	130 127
63	Total	29.78	1159969	7.26	282 573
64	Male	31.26	700 112	<u>8.64</u>	193 544
65	Suhag Female	29.17	609 144	<u>8.42</u>	175 913
66	Total	30.25	1309256	8.54	369 457

Continued

Statistical Yearbook -Education

11 -38 BASIC EDUCATION DROP OUT BY SEX IN GOV. (INDIVIDUALS FROM 4 YEARS AND MORE) (NO.& PERCENTAGE) ACCORDING TO THE FINAL RESULTS OF POPULATION, HOUSING AND ESTABLISHMENT 2017 CENSUS Cont.

Unit : No.

Governorates	Sex	ملتحق حاليا		التحق و تسرب		
		Currently Enrolled		Enrolled & dropped out		
		%	عدد No.	%	عدد No.	
67	Male	31.55	452 666	<u>6.11</u>	87 642	
68	Qena	Female	28.45	386 510	<u>9.99</u>	135 799
69		Total	30.04	839176	8.00	223 441
70	Male	29.82	199 486	<u>7.50</u>	50 149	
71	Aswan	Female	28.59	183 579	<u>11.62</u>	74 594
72		Total	29.22	383065	9.51	124 743
73	Male	29.08	167964	<u>6.40</u>	36 999	
74	Luxor	Female	28.06	151511	<u>9.29</u>	50 142
75		Total	28.58	319475	7.80	87 141
76	Male	32.68	54 949	<u>7.08</u>	11 911	
77	Red Sea	Female	33.01	50 764	<u>7.87</u>	12 099
78		Total	32.84	105713	7.46	24010
79	Male	32.36	36 450	<u>7.04</u>	7 932	
80	El-Wadi El-Gidid	Female	32.02	34 051	<u>7.45</u>	7 928
81		Total	32.19	70501	7.24	15860
82	Male	27.22	52 647	<u>12.51</u>	24 203	
83	Matrouh	Female	23.77	40 599	<u>12.60</u>	21 525
84		Total	25.60	93246	12.56	45 728
85	Male	36.22	73 393	<u>7.68</u>	15 570	
86	North Sinai	Female	33.05	64 197	<u>7.09</u>	13 781
87		Total	34.67	137590	7.40	29 351
88	Male	35.26	16 557	<u>10.98</u>	5 155	
89	South Sinai	Female	33.33	14 448	<u>10.61</u>	4 600
90		Total	34.33	31005	10.80	9755

Statistical Yearbook -Education

11-39 -1 TEACHING STAFF IN GOVERNMENTAL UNIVERSITIES 2017/2018

Unit : No.

Gov.Universities	بورسعيد (4) Port said (4)	دمههور Damanhour	سوهاج Souhag	كفر الشيخ Kafr El Shiekh	الازهر Al- Azhar	حلوان Helwan	السويس (3) Suez(3)	قناة السويس(3) Suez Canal	المنوفية Menoufia	المنيا Menia	الزقازيق Zagazig	دمياط (1) Damietta(2)
1 <u>Teaching Staff</u>												
2 <u>Total</u>	<u>1 249</u>	<u>978</u>	<u>1831</u>	<u>1251</u>	<u>11893</u>	<u>5034</u>	<u>530</u>	<u>2705</u>	<u>3402</u>	<u>3229</u>	<u>6298</u>	<u>1001</u>
3 Professor	110	73	213	182	1 108	872	46	353	402	421	1144	87
4 Assistant professor	146	113	252	180	1 476	883	85	359	517	451	947	123
5 Teacher	460	306	518	365	3 086	1629	203	910	1 114	1 067	2 030	316
6 Assistant Teacher	325	235	517	296	2 768	905	124	713	735	789	1 428	235
7 Demonstrator	208	251	331	228	3 455	745	72	370	634	501	749	240

(1) The University of Aswan have been separated of the Ganoub ElWadi University Starting from 2011/2012

(2) The University of Damietta have been separated of the Mansoura University Starting from 2011/2012

(3) The University of Suez have been separated of the Suez Canal University Starting from 2011/2012

(4) Port Said University was separated from Suez Canal University, from 2009/ 2010

(5)Saddat University was separated from Mounofia University, from 2012/ 2013

Source :Government Universities & Al-Azhar University

11- 39 -2 TEACHING STAFF IN PRIVATE UNIVERSITIES 2017/2018

Unit : No.

Priv. Universities	المصرية الصينية Egyptian Chinese	حورس Horus	نيو جيزة New Giza	هليوبوليس Helopolis	بدر Badr	الامانية German	العربية المفتوحة Arab open	المصرية للتعليم الإلكتروني Egyptian E- learning	الدلتا Delta	النهضة Nahda	النيل Nile	المستقبل Future	سيناء Sinai
1 <u>Teaching Staff</u>													
2 <u>Total</u>	<u>18</u>	<u>190</u>	<u>81</u>	<u>91</u>	<u>279</u>	<u>931</u>	<u>28</u>	<u>53</u>	<u>344</u>	<u>364</u>	<u>46</u>	<u>506</u>	<u>311</u>
3 Professor	1	25	19	6	28	79	4	8	29	13	1	68	20
4 Assistant Professor	1	10	15	5	15	90	6	5	18	23	4	43	8
5 Teacher	3	62	13	13	33	199	6	19	73	71	8	76	45
6 Assistant Teacher	5	18	14	19	64	361	5	6	94	80	12	100	40
7 Demonstrator	8	75	20	48	139	202	7	15	130	177	21	219	198

Source : Private Universities

11- 1-39 اعضاء هيئة التدريس بالجامعات الحكومية عام 2017 / 2018

الوحدة : بالعدد

العريش	المنصورة	طنطا	السادات (5)	أسوان (1)	جنوب الوادي	بنها	بنى سويف	الفيوم	أسيوط	عين شمس	الاسكندرية	القاهرة	الجامعات الحكومية
Arish	Mansoura	Tanta	Saddat (5)	Aswan(1)	Ganoub AL-Wadi	Banha	Beni-Suef	Fayoum	Asyout	Ain-Shams	Alexandria	Cairo	
													1 أعضاء هيئة التدريس
<u>385</u>	<u>4369</u>	<u>4248</u>	<u>552</u>	<u>1230</u>	<u>1718</u>	<u>3949</u>	<u>2458</u>	<u>2120</u>	<u>4256</u>	<u>11094</u>	<u>6304</u>	<u>12141</u>	2 الإجمالي
26	652	657	65	85	156	508	197	197	655	1 853	993	2 437	3 أستاذ
58	542	565	91	101	198	469	315	253	632	1 587	841	1 685	4 أستاذ مساعد
146	1 264	1175	156	475	538	1268	853	782	1261	3 552	1 827	3 222	5 مدرس
101	1 013	1112	135	309	450	913	667	465	1014	2 093	1 561	2 808	6 مدرس مساعد
54	0 898	739	105	260	376	791	426	423	694	2 009	1 082	1 989	7 معيد

- (1) تم فصل جامعة أسوان عن جامعة جنوب الوادي ابتداء من عام 2011 / 2012
 (2) تم فصل جامعة دمياط عن جامعة المنصورة ابتداء من عام 2011 / 2012
 (3) تم فصل جامعة السويس عن جامعة قناة السويس ابتداء من عام 2011 / 2012
 (4) تم فصل جامعة بورسعيد عن جامعة قناة السويس من 2009 / 2010
 (5) تم فصل جامعة السادات عن جامعة المنوفية من 2012 / 2013
 المصدر : الجامعات الحكومية والأزهر

11- 2-39 اعضاء هيئة التدريس بالجامعات الخاصة عام 2017 / 2018

الوحدة : بالعدد

التكنولوجيا و المعلومات	فاروس	درايه	المصرية الروسية	الفرنسية	البريطانية	الاهرام الكندية	اليابانية	الامريكية	السادات من اكوير	مصر للعلوم والتكنولوجيا	مصر الدولية	أكتوبر للعلوم الحديثة والآداب	الجامعات الخاصة
Information & Technology	Pharos	Deraya	Egyptian-Russian	French	British	Al-Ahram Canadian	Japan	American	6-Oct	Misr Science and Technology	Misr international	Modern Sciences and Arts	
													1 أعضاء هيئة التدريس
<u>542</u>	<u>726</u>	<u>109</u>	<u>349</u>	<u>64</u>	<u>692</u>	<u>425</u>	<u>49</u>	<u>411</u>	<u>759</u>	<u>1130</u>	<u>373</u>	<u>960</u>	2 الإجمالي
46	57	16	33	10	57	17	27	201	64	159	36	75	3 أستاذ
22	43	4	9	4	41	16	12	98	67	88	28	71	4 أستاذ مساعد
100	157	31	58	12	125	63	9	112	221	289	84	255	5 مدرس
174	199	27	71	13	177	78	1	-	179	231	75	205	6 مدرس مساعد
200	270	31	178	25	292	251	-	-	228	363	150	354	7 معيد

المصدر : الجامعات الخاصة

Statistical Yearbook -Education

11- 40-1 ENROLLED IN HIGH INSTITUTES SUPERVISED BY MINISTRY OF HIGHER
EDUCATION& ACADEMIES BY SEX (06/07- 2017/2018)

Unit : No.

Item	*18/17	17/16	16/15	15/14	14/13	13/12
1 <u>Total High institutes</u>	<u>403 502</u>	<u>410 758</u>	<u>407 783</u>	<u>379 525</u>	<u>354 437</u>	<u>331 980</u>
2 Males	293 511	296 633	292 759	272 158	253 208	238 751
3 Females	109 991	114 125	115 024	107 367	101 229	093 229
4 <u>Engineering&Tecnology Institutes</u>						
5 <u>Total</u>	<u>85 051</u>	<u>86 613</u>	<u>87 252</u>	<u>81 609</u>	<u>77 798</u>	<u>75 775</u>
6 Males	71778	72 898	73 259	69 206	65 660	63 812
7 Females	13273	13 715	13 993	12 403	12 138	11 963
8 <u>Institutes of Computer</u>						
9 <u>Total</u>	<u>95 680</u>	<u>93 239</u>	<u>87 595</u>	<u>100 312</u>	<u>84 078</u>	<u>83 111</u>
10 Males	72775	70 487	66 780	77 750	65 086	66 540
11 Females	22905	22 752	20 815	22 562	18 992	16 571
12 <u>Commercial Institutes</u>						
13 <u>Total</u>	<u>112 597</u>	<u>117 242</u>	<u>113 997</u>	<u>84 543</u>	<u>78 794</u>	<u>50 913</u>
14 Males	83271	85 627	83 328	60 086	56 314	35 521
15 Females	29326	31 615	30 669	24 457	22 480	15 392
16 <u>Institutes of literary</u>						
17 <u>Total</u>	<u>2 566</u>	<u>3 275</u>	<u>2 854</u>	<u>1 754</u>	<u>2 098</u>	<u>1 815</u>
18 Males	2169	2 739	2 341	1 367	1 699	1 458
19 Females	397	536	513	387	399	357
20 <u>Institutes of Agricultural</u>						
21 <u>Total</u>	<u>9 875</u>	<u>9 703</u>	<u>9 899</u>	<u>9 234</u>	<u>9 281</u>	<u>7 786</u>
22 Males	7202	7 117	7 327	6 969	6 942	5 728
23 Females	2673	2 586	2 572	2 265	2 339	2 058
24 <u>Institutes of Social Service</u>						
25 <u>Total</u>	<u>51 259</u>	<u>56 693</u>	<u>64 904</u>	<u>64 687</u>	<u>69 571</u>	<u>73 903</u>
26 Males	26264	28 750	32 169	31 902	34 872	38 288
27 Females	24995	27 943	32 735	32 785	34 699	35 615
28 <u>Institutes of Languages / Languages and Translation</u>						
29 <u>Total</u>	<u>10 985</u>	<u>10 688</u>	<u>10 323</u>	<u>9 552</u>	<u>8 628</u>	<u>8 580</u>
30 Males	7168	7 027	6 780	6 362	5 830	5 863
31 Females	3817	3 661	3 543	3 190	2 798	2 717
32 <u>Institutes of Tourism and Hotels</u>						
33 <u>Total</u>	<u>25 864</u>	<u>24 214</u>	<u>22 647</u>	<u>20 768</u>	<u>18 253</u>	<u>24 634</u>
34 Males	18411	17 616	16 600	14 844	13 621	18 572
35 Females	7453	6 598	6 047	5 924	4 632	6 062
36 <u>Institutes Information</u>						
37 <u>Total</u>	<u>5 313</u>	<u>4 966</u>	<u>4 600</u>	<u>3 901</u>	<u>3 357</u>	<u>3 159</u>
38 Males	2372	2 202	2 116	1 874	1 691	1 644
39 Females	2941	2 764	2 484	2 027	1 666	1 515
40 <u>Applied Arts</u>						
41 <u>Total</u>	<u>4 312</u>	<u>4 125</u>	<u>3 712</u>	<u>3 165</u>	<u>2 579</u>	<u>2 304</u>
42 Males	2101	2 170	2 059	1 798	1 493	1 325
43 Females	2211	1 955	1 653	1 367	1 086	0 979

Continued

1-40-11 المقيدون بالمعاهد العالية التابعة لوزارة التعليم العالي والأكاديميات طبقاً للنوع (07 /06 - 2018/2017)

الوحدة : بالعدد						البيان
12/11	11/10	10/09	09/08	08/07	07/06	
<u>305 204</u>	<u>308 554</u>	<u>355 318</u>	<u>375 752</u>	<u>372 046</u>	<u>371 000</u>	1 إجمالي المعاهد العالية
217 268	211 311	232 861	240 379	236 435	234 339	2 طلبة
087 936	97 243	122 457	135 373	135 611	136 661	3 طالبات
						4 معاهد هندسة وتكنولوجيا
<u>88 106</u>	<u>83 673</u>	<u>86 665</u>	<u>78 529</u>	<u>68 213</u>	<u>62 075</u>	5 الجملة
73 988	68 985	71 229	63 788	54 827	50 048	6 طلبة
14 118	14 688	15 436	14 741	13 386	12 027	7 طالبات
						8 معاهد حاسب آلي
<u>68 692</u>	<u>66 316</u>	<u>75 191</u>	<u>81 901</u>	<u>82 204</u>	<u>78 568</u>	9 الجملة
54 029	51 098	55 462	58 293	60 374	57 750	10 طلبة
14 663	15 218	19 729	23 608	21 830	20 818	11 طالبات
						12 معاهد تجارية
<u>33 417</u>	<u>32 680</u>	<u>35 636</u>	<u>38 345</u>	<u>38 128</u>	<u>39 733</u>	13 الجملة
23 015	22 373	23 187	25 395	23 772	24 190	14 طلبة
10 402	10 307	12 449	12 950	14 356	15 543	15 طالبات
						16 معاهد أدبية
<u>2 003</u>	<u>2 866</u>	<u>4 192</u>	<u>5359</u>	<u>5798</u>	<u>6053</u>	17 الجملة
1 543	1 876	2 523	3 160	3 332	3 645	18 طلبة
460	990	1 669	2 199	2 466	2 408	19 طالبات
						20 معاهد زراعية
<u>6 993</u>	<u>6 947</u>	<u>6 887</u>	<u>8 306</u>	<u>8 862</u>	<u>9 725</u>	21 الجملة
5 351	4 508	4 548	5 056	5 656	6 391	22 طلبة
1 642	2 439	2 339	3 250	3 206	3 334	23 طالبات
						24 معاهد خدمة إجتماعية
<u>76 962</u>	<u>85 242</u>	<u>111 620</u>	<u>125 304</u>	<u>132 124</u>	<u>142 727</u>	25 الجملة
38 246	40 175	51 027	58 367	63 436	70 574	26 طلبة
38 716	45 067	60 593	66 937	68 688	72 153	27 طالبات
						28 معاهد لغات / لغات وترجمة
<u>7 998</u>	<u>8 468</u>	<u>10 366</u>	<u>11 542</u>	<u>11 483</u>	<u>11 228</u>	29 الجملة
5 486	5 511	6 468	6 914	6 921	6 656	30 طلبة
2 512	2 957	3 898	4 628	4 562	4 572	31 طالبات
						32 معاهد سياحة وفنادق
<u>16 163</u>	<u>18 925</u>	<u>21 321</u>	<u>22 186</u>	<u>21 123</u>	<u>17 263</u>	33 الجملة
12 795	14 812	16 486	16 912	15 713	13 110	34 طلبة
3 368	4 113	4 835	5 274	5 410	4 153	35 طالبات
						36 معاهد اعلام
<u>3 113</u>	<u>1 946</u>	<u>1 819</u>	<u>2 794</u>	<u>2 761</u>	<u>3 628</u>	37 الجملة
1 793	1 065	980	1 614	1 599	1 975	38 طلبة
1 320	881	839	1 180	1 162	1 653	39 طالبات
						40 الفنون التطبيقية
<u>1 757</u>	<u>1 491</u>	<u>1 621</u>	<u>1 486</u>	<u>1 350</u>	-	41 الجملة
1 022	908	951	880	805	-	42 طلبة
0 735	583	670	606	545	-	43 طالبات

(2018/17 - 2010 /09) المقيدون بالمعاهد العالية التابعة لوزارة التعليم العالي والأكاديميات طبقاً للنوع

11- 40-2 ENROLLED IN HIGH INSTITUTES SUPERVISED BY MINISTRY OF HIGHER EDUCATION & ACADEMIES BY SEX (09/2010 - 17/2018)

Unit : No.

الوحدة : بالعدد

Item	18/17	17/16	16/15	15/14	14/13	13/12	12/11	11/10	10/09	البيان
1 <u>Total Academies</u>										إجمالي الأكاديميات 1
2 <u>Total</u>	<u>31 193</u>	<u>31 003</u>	<u>31 010</u>	<u>27 478</u>	<u>24 901</u>	<u>20 044</u>	<u>27 670</u>	<u>24 688</u>	<u>26 964</u>	الجملة 2
3 <u>Males</u>	<u>24 033</u>	<u>24 298</u>	<u>24 757</u>	<u>22 313</u>	<u>20 100</u>	<u>15 552</u>	<u>22 148</u>	<u>20 217</u>	<u>22 008</u>	طلبة 3
4 <u>Females</u>	<u>7 160</u>	<u>6 705</u>	<u>6 253</u>	<u>5 165</u>	<u>4 801</u>	<u>4 492</u>	<u>5 522</u>	<u>4 471</u>	<u>4 956</u>	طالبات 4
5 <u>Academy of Arts</u>										أكاديمية الفنون 5
6 <u>Total</u>	<u>1 741</u>	<u>1 217</u>	<u>1 383</u>	<u>1 044</u>	<u>793</u>	<u>1 233</u>	<u>1 194</u>	<u>1 237</u>	<u>1 258</u>	الجملة 6
7 Males	1087	789	821	698	500	770	745	736	687	طلبة 7
8 Females	654	428	562	346	293	463	449	501	571	طالبات 8
<u>Sadat Academy for</u>										
9 <u>Management Sciences</u>										أكاديمية السادات للعلوم الإدارية 9
10 <u>Total</u>	<u>1 817</u>	<u>2 091</u>	<u>2 193</u>	<u>2 270</u>	<u>2026</u>	<u>1 945</u>	<u>4 985</u>	<u>2 394</u>	<u>2 803</u>	الجملة 10
11 Males	980	1154	1 250	1 284	1 178	1 079	2 916	1 356	1 589	طلبة 11
12 Females	837	937	943	986	848	866	2 069	1 038	1 214	طالبات 12
<u>Arab Academy for</u>										
13 <u>Science And Technology and Maritime Transport</u>										الأكاديمية العربية للعلوم والتكنولوجيا والنقل البحري 13
14 <u>Total</u>	<u>21 600</u>	<u>21 509</u>	<u>21 339</u>	<u>18 100</u>	<u>16 828</u>	<u>16 866</u>	<u>16 258</u>	<u>16 179</u>	<u>16 454</u>	الجملة 14
15 Males	16060	16271	16 591	14 267	13 168	13 703	13 280	13 253	13 296	طلبة 15
16 Females	5540	5238	4 748	3 833	3 660	3 163	2 978	2 926	3 158	طالبات 16
17 <u>Police Academy</u>										أكاديمية الشرطة 17
18 <u>Total</u>	<u>6 035</u>	<u>6 186</u>	<u>6 095</u>	<u>6 064</u>	<u>5 254</u>	<u>5 039</u>	<u>5 233</u>	<u>4 878</u>	<u>6 449</u>	الجملة 18
19 Males	5906	6084	6 095	6 064	5 254	5 039	5 207	4 872	6 436	طلبة 19
20 Females	129	102	-	-	-	-	26	6	13	طالبات 20

Source : Ministry of Higher Education

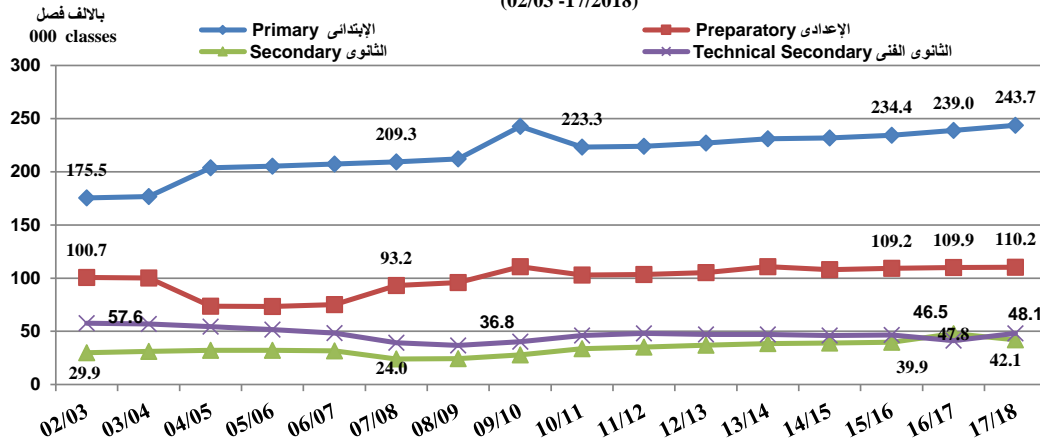
المصدر : وزارة التعليم العالي

Figure (11-1)

شكل رقم (11 - 1)

تطور أعداد الفصول بالتعليم الإبتدائي العام ، الأعدادى العام ، الثانوى ،الثانوى الفنى (02/03 - 18/17)

Development of No. of Classes in General Primary, Preparatory , Secondary & Technical Education (02/03 -17/2018)



Source : Ministry of Education

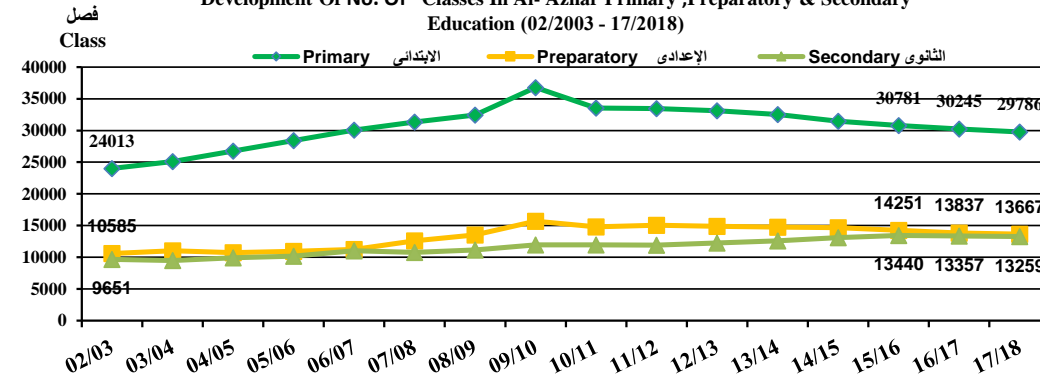
المصدر : وزارة التربية والتعليم

Figure (11-2)

شكل رقم (11 - 2)

تطور أعداد الفصول بالتعليم الأزهرى الإبتدائى ، الإعدادى ، الثانوى (2018/17-03/02)

Development Of No. Of Classes In Al- Azhar Primary ,Preparatory & Secondary Education (02/2003 - 17/2018)



Source : Al-Azhar Al-Sherif

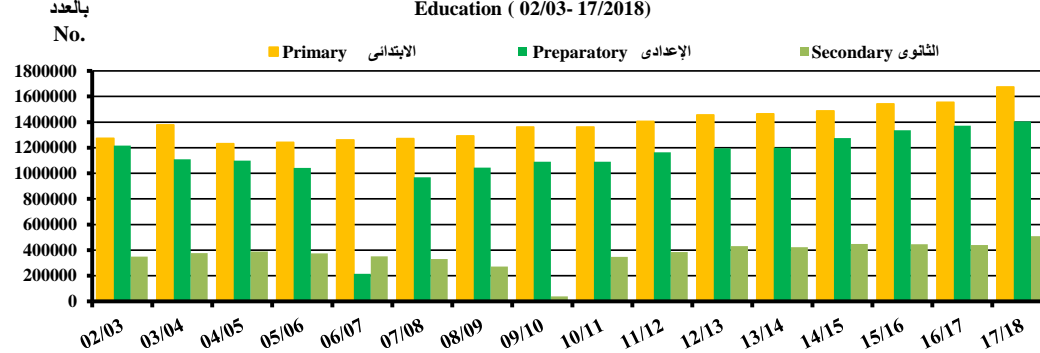
المصدر : الأزهر الشريف

Figure (11-3)

شكل رقم (11 - 3)

الناجحون بالتعليم الإبتدائى ، الأعدادى ، والثانوى العام (2018/17 - 2003/02)

Students Who Passed Examination In General Primary, Preparatory & Secondary Education (02/03- 17/2018)



Source : Ministry of Education

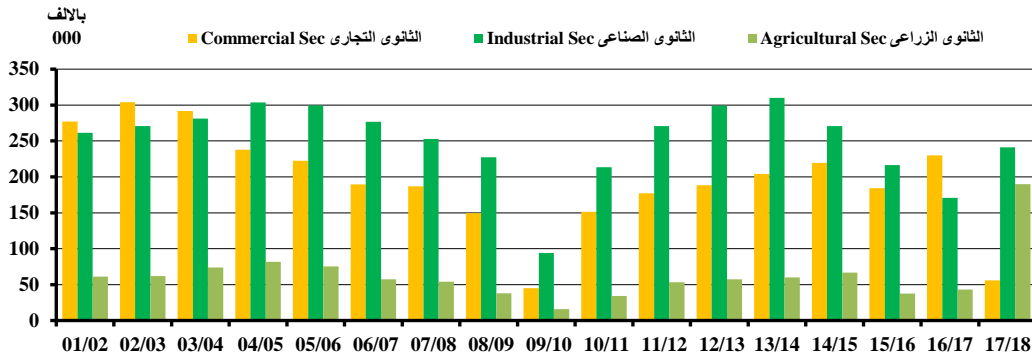
المصدر : وزارة التربية والتعليم

Figure (11-4)

الناجحون بالتعليم الفني (2001/2002 - 2017/2018)

شكل رقم (4 - 11)

Students Who Passed Examination in Technical Education (2001/2002 - 2017/2018)



Source : Ministry of Education

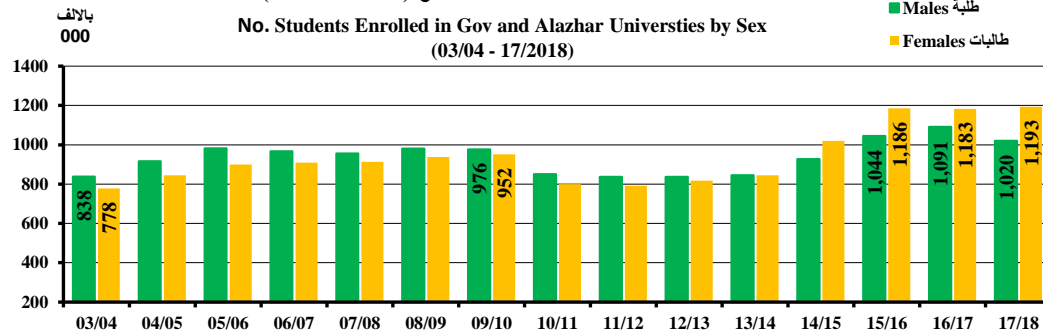
المصدر : وزارة التربية والتعليم

Figure (11-5)

اعداد الطلاب بالجامعات الحكومية والأزهر طبقاً للنوع (2018 /17 -04/03)

شكل رقم (5 - 11)

No. Students Enrolled in Gov and Alazhar Universities by Sex (03/04 - 17/2018)



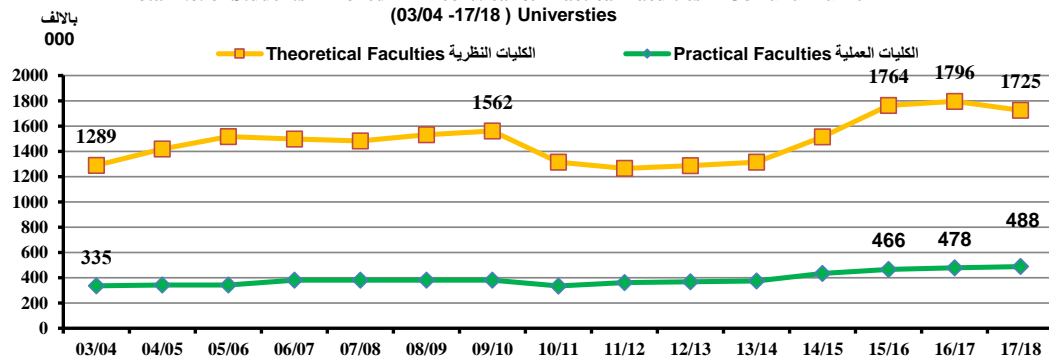
Source : Higher Council for Universities - Governmental universities and private universities

المصدر : المجلس الأعلى للجامعات - الجامعات الحكومية والجامعات الخاصة

Figure (11-6)

إجمالي اعداد الطلاب المقيدن بالكليات النظرية والعملية في الجامعات الحكومية والأزهر (2018/17 -04/03)
Total No. of Students Enrolled In Theoretical & Practical Faculties in Gov and Alazhar Universities (03/04 -17/18)

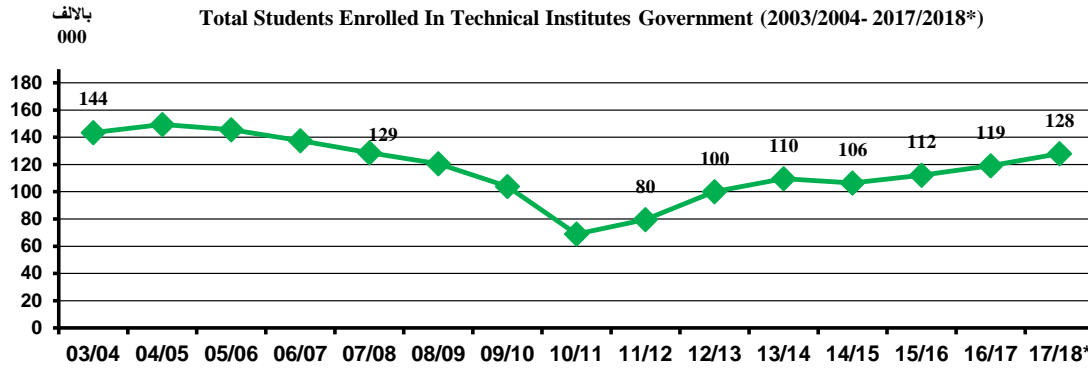
شكل رقم (6 - 11)



Source : Ministry of Higher Education , Al-Azhar University &Governmental Universities

المصدر : وزارة التعليم العالى وجامعة الأزهر والجامعات الحكومية

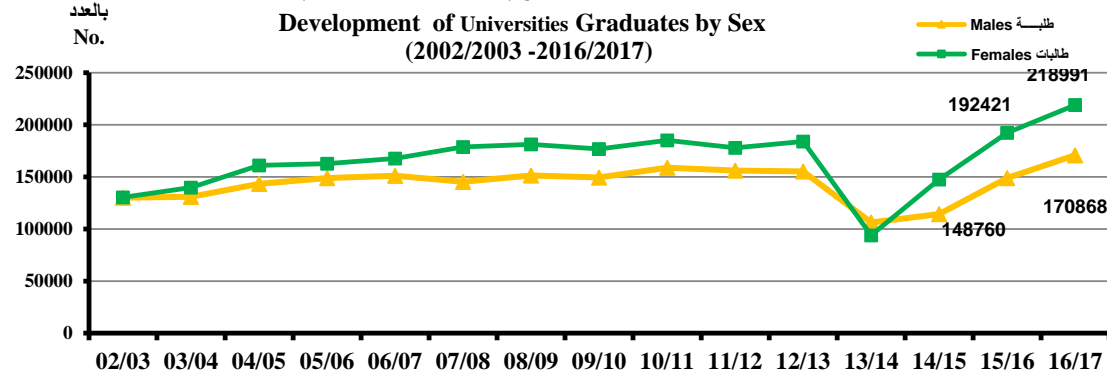
Figure (11 - 7) (2018/2017* - 2004/2003) إجمالي الطلاب المقيدون بالمعاهد الفنية الحكومية (شكل رقم (7 - 11)



Source : Ministry of Higher Education

المصدر : وزارة التعليم العالي

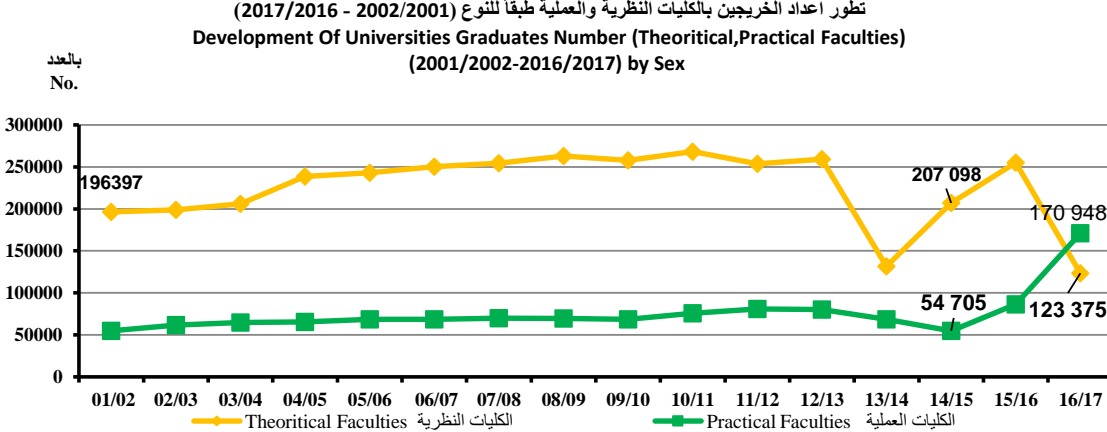
Figure (11-8) (2017/2016 - 2003/2002) تطور خريجو الجامعات طبقاً للنوع (شكل رقم (8 - 11)



Source : Ministry of Higher Education & Al-Azhar University

المصدر : وزارة التعليم العالي و جامعة الأزهر

Figure (11-9) (2017/2016 - 2002/2001) تطور اعداد الخريجين بالكليات النظرية والعملية طبقاً للنوع (شكل رقم (9 - 11)



Source : Government and private universities, Ministry of Higher Education & Al-Azhar University

المصدر : الجامعات الحكومية والخاصة ،و وزارة التعليم العالي و جامعة الأزهر

Figure (11-10)

اجمالي خريجو المعاهد الفنية (2017/2016 - 2003/2002)
Total No. Of Technical Institutes Graduates
(2002/2003 2016/2017)

شكل رقم (11 - 10)

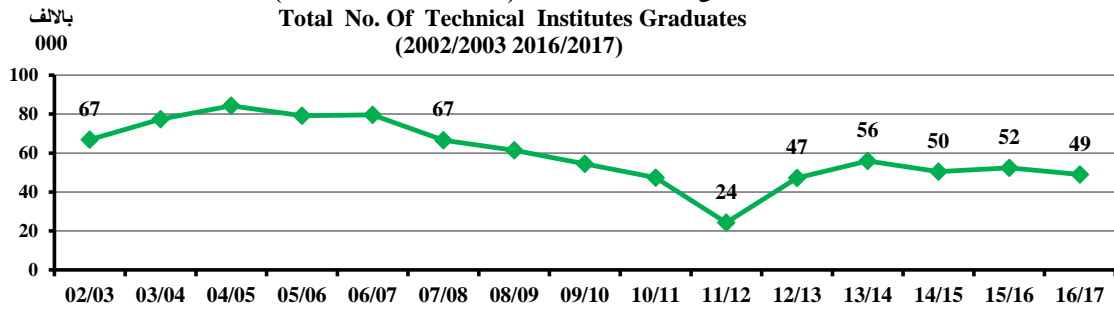


Figure (11-11)

اجمالي اعضاء هيئة التدريس بالجامعات الحكومية عام 2016/2017
Total No. Of Teaching Staff In Governmental Universities (2016/ 2017)

شكل رقم (11-11)

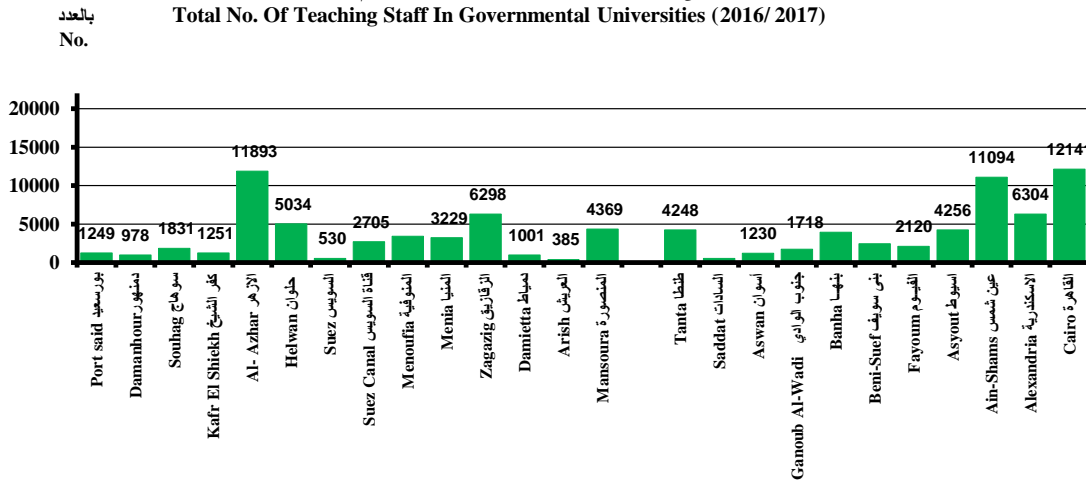


Figure (11-12)

اجمالي أعضاء هيئة التدريس بالجامعات الخاصة عام 2016/2017
Total No. Of Teaching Staff In Private Universities) 2016/2017)

شكل رقم (12 - 11)

