

المركز الوطني
للإحصاء
والمعلومات
تعزيز المعرفة
سلطنة عُمان



NATIONAL CENTRE
FOR STATISTICS
& INFORMATION

Enhancing Knowledge
SULTANATE OF OMAN

الكتاب الإحصائي السنوي
Statistical Year Book

2019

Issue 47 الإصدار

أغسطس

2019

August

Data 2018 بيانات



حضرة صاحب الجلالة السلطان قابوس بن سعيد المعظم
His Majesty Sultan Qaboos Bin Said

مقدمة

Preface

This is the forty Seventh issue of the Statistical Year Book for the year 2019. The Book is issued annually by National Centre for Statistics and Information in view of the increasing importance of the statistical data, Alongside gradual transformation of the international community to information-based society, and the increased reliance of decision makers and planners on the available statistical data for studying and analyzing options before to formulation of policies, strategies and taking appropriate decisions

The NCSI is continuing its efforts to update and develop the contents of the book and its presentation style, aiming to cover all the economic and social activities in order to provide all the required statistical data which is necessary for both the public and private sectors, the establishments, individuals and groups of researchers, scholars and others.

The data contained in this book has been collected from the ministries, government units, and the private and public sector establishments in addition to the results obtained from the statistical surveys carried out by the Directorate General of Economic Statistics and the Directorate General of Population and Social Statistics during the past period.

As you may know, the Statistical Yearbook is available on line on our website at (www.ncsi.gov.om).

In the end, we pray to Almighty God to guide our steps and grant success to our efforts to serve our beloved Oman, under the wise leadership, prudent and brilliant instructions of His Majesty, Sultan Qaboos bin Said, Sultan of Oman.

هذا هو العدد السابع والأربعون من الكتاب الإحصائي السنوي لعام ٢٠١٩م والذي يصدره المركز الوطني للإحصاء والمعلومات سنويا نتيجة لتزايد أهمية البيانات الإحصائية، ونظرا لتحول المجتمع الدولي تدريجا إلى مجتمع معلوماتي واعتماد صانعي القرار والمخططين بشكل متزايد على البيانات الإحصائية المتوفرة لدراسة وتحليل الخيارات المتاحة تمهيدا لوضع السياسات والاستراتيجيات واتخاذ القرارات اللازمة.

وقد عمل المركز على تجديد وتطوير محتوياته، وأسلوب عرضه، ليغطي كافة الأنشطة الاقتصادية والاجتماعية من أجل توفير بيانات ومعلومات إحصائية اقتصادية واجتماعية لاستخدامها في التخطيط واتخاذ القرارات والبحث العلمي لكافة المؤسسات في القطاعين العام والخاص، وكذلك للأفراد والجماعات من باحثين ودارسين وغيرهم.

هذا وقد تم جمع البيانات التي احتواها هذا الكتاب من الوزارات والوحدات الحكومية ومؤسسات القطاعين العام والخاص، بجانب ما تم استخلاصه من نتائج المسوحات الإحصائية التي قامت بها المديرية العامة للإحصاءات الاقتصادية والمديرية العامة للإحصاءات السكانية والاجتماعية خلال الفترة الماضية وذلك حسب احتياجات التنمية الاقتصادية في البلاد.

وكما تعلمون فإن الكتاب الإحصائي السنوي متاح على موقع المركز على الشبكة الدولية للمعلومات (الإنترنت) على العنوان التالي (www.ncsi.gov.om).

وختاماً ندعو الله، جلت قدرته، أن يسدّ خطانا ويوفّقنا لخدمة عماننا الحبيبة تحت ظل القيادة الحكيمة لحضرة صاحب الجلالة السلطان قابوس بن سعيد المعظم - حفظه الله-

المعلومات العامة
General Information

الفصل الأول
Chapter One

معلومات عامة

General Information

Geographical Features

Location:-

The Sultanate of Oman occupies the South-Eastern corner of the Arabian Peninsula and is located between Latitudes 16° 40' and 26° 20' North and Longitudes 51° 50' and 59° 40' East. It has a coastal line extending almost 3165 kms., from the Strait of Hormuz in the North to the borders of the Republic of Yemen, overlooking three seas; the Arabian Gulf, Oman Sea and the Arabian Sea.

The Sultanate is bordered to Western South by the Republic of Yemen and the West by the Kingdom of Saudi Arabia and by the UAE to the North and West.

Area :

The total area of the Sultanate of Oman is 309.5 thousand sq. kms., and it is the Third largest country in the Arabian Peninsula.

Topography :

The Sultanate is composed of varying topographic areas consisting of plains, wadis and mountains. The most important area is the plain overlooking the Oman Sea and the Arabian Sea with an area of about 3% of the total. The mountain ranges occupy about 15% of the total, the most important of which are 'Al Hajr', extending in the form of an arch from Ras Musandam in the North to Ras Al-Had and Al Qara' in the South Western corner of Oman. The remaining area is mainly sand and desert which includes part of Ar Rub Al-Khali occupying about 82% of the total area.

Climate :

The climate differs from one area to another, it is hot and humid in the coastal areas in summer, hot and dry in the interior with the exception of higher mountains, which enjoy a moderate climate throughout the year. The climate of the Dhofar Governorate is also moderate. Generally, the Sultanate has little and irregular rains. though heavy rains fall at times with the exception of Dhofar Governorate where heavy and regular rains fall between June and October because of monsoons.

المعالم الجغرافية:

الموقع :

تقع سلطنة عمان في أقصى الجنوب الشرقي لشبة الجزيرة العربية وتمتد بين خطي عرض 16° 40' و 26° 20' شمالاً وبين خطي طول 50° 40' و 59° 40' شرقاً ، وتمتد سواحلها مسافة 3165 كيلو متر تقريباً من مضيق هرمز في الشمال وحتى الحدود المتاخمة لجمهورية اليمن وتطل بذلك على ثلاثة بحار هي : الخليج العربي ، وبحر عمان وبحر العرب .

وترتبط حدود السلطنة مع الجمهورية اليمنية من الجنوب الغربي ومع المملكة العربية السعودية غرباً ودولة الإمارات العربية المتحدة شمالاً وغرباً.

المساحة :

تبلغ مساحة سلطنة عمان 309,5 ألف كيلومتر مربع وتعد بذلك ثالث البلدان مساحة في شبة الجزيرة العربية.

السطح والتضاريس :

تضم السلطنة نماذج متعددة من أشكال الارض وتتباين ما بين السهل والنجد والجبل ، ويشكل السهل الساحلي الذي يطل على كل من بحر عمان وبحر العرب أهم سهول عمان وتبلغ مساحتها 3 ٪ من المساحة الكلية تقريباً ، بينما تشغل الجبال 15 ٪ من المساحة الكلية تقريباً وأهمها سلسلتان من الجبال هما : سلسلة جبال الحجر، التي تمتد بشكل قوس من رأس مسندم في الشمال وحتى رأس الحد ، والثانية هي سلاسل جبال القرا التي تقع في أقصى الجنوب الغربي من عمان. وتغطي المناطق الرملية والصحراوية والتي تنتمي في معظمها لمنطقة الربع الخالي المساحة الأكبر حيث تبلغ 82 ٪ من المساحة الكلية تقريباً.

المناخ :

يختلف المناخ من منطقة لأخرى ففي المناطق الساحلية نجد الطقس حاراً رطباً في الصيف في حين نجده حاراً جافاً في الداخل ، باستثناء بعض الاماكن المرتفعة حيث أن الجو معتدل على

مدار العام . وفي محافظة ظفار نجد أن المناخ أكثر اعتدالاً . أما عن الامطار في سلطنة عمان

فهي قليلة وغير منتظمة بشكل عام ومع ذلك ففي بعض الاحيان تهطل أمطار غزيرة ، وتستثنى من ذلك محافظة ظفار حيث تهطل عليها أمطار غزيرة ومنتظمة بين شهري يونيو وأكتوبر نتيجة للرياح الموسمية.

Administrative Regions :

As per the Royal Decree No. 114/2011 issued on 26th October 2011, Sultanate of Oman is divided into eleven Governorates, which are in turn divided into 61 Wilayats as follow:

Muscat Governorate :

The Governorate consists of Six Wilayats : Muscat, Mutrah, Al Amrat, Bawshar, As Seeb and Qurayyat.

Main Towns

Muscat

This is the capital of the Sultanate and hous of Governorate and headquarters of the State's administrative apparatus of the State, where Al-Alaam Palace is located and a few of the Government Offices. It is an old city and enjoys a strategic location. Muscat is full of historical monuments. The most famous are: Al-Jalali and Al-Mirani Forts.

Mutrah

A historical and busy trade centre, and includes Mina Sultan Qaboos, the main port in the Sultanate.

Bawshar

This is a new town where various Government Offices and other organizations are located. It has the largest sports complex and the Royal Hospital, the biggest hospital in the Sultanate.

As Seeb

As Seeb is an ancient town with a number of farms and is a summer resort. Muscat International Airport is located here.

Dhofar Governorate:

The Governorate consists of the Ten Wilayats : Salalah, Thumrayt, Taqah, Mirbat, Sadah, Rakhyut, Dalkut, Muqshin, Shalim Wa Juzor Al Hallaniyat and Al Mazuna. This area occupies nearly one third of the Sultanate's total area and is one of the very few areas in the Arabian Peninsula with a wide range of topographic variations. It includes many historical monuments and cities such as Sumharam Port and the graves of Prophet Ayoub and Hood. Its people are engaged in agriculture activities and fishing.

Main Towns

Salalah

The Regional Center of the Governorate and it is located at the Arabian Sea coast, where a large number

التقسيم الإداري :

بموجب المرسوم السلطاني رقم ٢٠١١/١١٤ بإعتماد التقسيم الإداري للسلطنة وتنظيم عمل المحافظين الصادر في ٢٨ ذي القعدة ١٤٣٢ هـ الموافق ٢٦ أكتوبر ٢٠١١ م ، تنقسم سلطنة عمان الى إحدى عشر محافظة.

محافظة مسقط :

تتكون من ست ولايات هي : مسقط ، السيب ، مطرح ، العامرات ، بوشر ، قريات.

أهم المدن :

مسقط :

وهي عاصمة السلطنة ومقر الحكومة والجهاز الإداري للدولة وفيها قصر العلم وبعض الاجهزة الادارية للدولة. وهي مدينة عريقة تزخر بتراتها التاريخية وموقعها الاستراتيجي كما توجد بها قلعتي الميراني والجلالي.

مطرح :

مدينة تاريخية وتجارية نشطة حيث يوجد بها ميناء قابوس وهو من أهم الموانئ في السلطنة.

بوشر :

مدينة حديثة وتتميز بوجود كثير من الوزارت والدوائر الحكومية فيها، كما لها أهمية كبرى لكونها مدينة رياضية حيث يوجد بها أكبر مجمع رياضي في السلطنة وكذلك يوجد بها المستشفى السلطاني الذي يعتبر من أكبر المستشفيات في السلطنة .

السيب:

مدينة تاريخية ومنتجع صيفي بها الكثير من المزارع ويوجد بها مطار مسقط الدولي.

محافظة ظفار

وتتكون من عشرة ولايات هي صلالة ، ثمريت ، طاقة ، مرباط ، سدح ، رخيوت ، ضلكوت ، مقشن ، شليم وجزر الحلانيات والمزيونة وتشغل حوالي ثلث مساحة السلطنة وتعتبر من اكثر مناطق شبه الجزيرة العربية تنوعا في التضاريس كما تحظى المنطقة بالكثير من الآثار التاريخية مثل (ميناء سمهرام) والآثار الدينية (ضريح النبي أيوب وهود عليهما السلام) ، ويقوم اهلهما بالزراعة وصيد الاسماك.

أهم المدن :

صلالة:

المركز الإقليمي لمحافظة ظفار وتقع على ساحل بحر العرب وتكثر فيها المزارع وخاصة مزارع اشجار النارجيل (جوز الهند) ، ويوجد

of farms especially with coconut trees are found. It has a central administrative office with Directorates and Departments of all the ministries in Muscat in addition to Salalah Civil Airport.

Taqah

Taqah is also located on the coast, East of Salalah, at a distance of 45 kms. and is an old historical city.

Raysut

This lies in the West of Salalah with Mina Salalah the second largest port in the Sultanate occupying a prominent location. Most of the population is engaged in agriculture and fishing and Raysut is famous for its dried sardines.

Musandam Governorate :

The Governorate consists of Four Wilayats : Khasab, Bukha, Daba, Madha. This area is located in the northern most part of the Sultanate and is separated from the rest of Oman by part of the United Arab Emirates It has rough mountains reaching a height of 1800 metres above sea level and which jut into the Straits of Hormuz.

Main Towns

Khasab

This is the a regional centre of the Musandam Governorate. It has taken its name from the fertility of its soil and it has a port (Khasab port). It is famous for its forts, the most important of which are Khasab Fort and Castle.

Bukha

The most prominent features of this town are the port and the fishing Harbour. Its coasts are famous for their black turtles and coral reefs.

Al Buraimi Governorate

Al Buraimi Governorate consists of three wilayats: Al Buraimi, Mahdhah and Al Sinainah. Governorate of Al Buraimi which is situated in the North West corner of the Sultanate, adjacent to the borders with UAE.

Main Towns:

Al Buraimi

Is the regional center of the Governorate. It has a number of historic forts and houses. Its main forts are al Khandaq, wich has been adopet as the emblem of

بها جهاز ادارى مركزي بكل فروعها وتخصصاته ، وتحتوي على مديريات ودوائر للوزارات المركزية فى مسقط ، كما يوجد بها مطار صلالة المدني.

طاقة :

تقع شرق صلالة على الساحل وتبعد عنها بحوالى ٤٥ كم وهى مدينة تاريخية قديمة.

ريسوت :

تقع غرب صلالة وتتميز بوجود ميناء صلالة ، ثانى اكبر ميناء فى السلطنة ويقوم اهلهما بالزراعة وصيد الاسماك ، كما تشتهر المدينة بالسردين المجفف.

محافظة مسندم :

تتكون من أربع ولايات هي خصب ، بخاء ، دبا ، ومدحاء. وتقع فى أقصى شمال السلطنة ويفصلها عن بقية اجزاء السلطنة جزء من اراضى دولة الامارات العربية المتحدة ويبلغ ارتفاع جبالها الوعرة حوالى ١٨٠٠ متر فوق سطح البحر وتطل من الجانب الساحلى على مضيق هرمز.

أهم المدن :

خصب :

المركز الاقليمي لمحافظة مسندم وتستمد اسمها من خصوبة تربتها ويوجد بها ميناء خصب كما تشتهر بوجود عدة حصون منها حصن خصب وقلعة خصب .

بخاء :

أهم مايميزها وجود الميناء ومرقأ لصيد الاسماك وتكثر على شواطئها السلاحف السوداء والشعب المرجانية البحرية.

محافظة البريمي :

تتكون محافظة البريمي من ٣ ولايات البريمي ومحطة والسنية ، تقع محافظة البريمي على التحويم الشمالية الغربية للسلطنة وتتميز بتنوع تضاريسها الطبيعية بين السهول والجبال والكتبان الرملية والأودية التي تتميز بجريان مياهها العذبة ، وتعتبر بوابة لعمان من جهة الغرب، يحدها من الجنوب ولاية عبري ومن الشرق ولايتي صحار وضنك أما من جهة الغرب فتحدها مدينة العين بدولة الإمارات العربية المتحدة.

أهم المدن:

البريمي :

وهي مركز محافظة البريمي وتضم عددا من المعالم التاريخية

the Wilayat, And Al Hillah Fort. Both these forts have recently been restored by the Ministry of National Heritage and Culture. There are also several other forts, including the forts of al Fayyadh, Hafeet and Wadi al Jizze. The most famous historic house in the Wilayat is Bait Bahr. Buraimi's villages are watered by 49 falajes. Much of the rest of the wilayat is sandy desert.

Ad Dakhliyah Governorate:

The Governorate consists of Eight Wilayats : Nizwa, Bahla, Manah, Al Hamra, Adam, Izki, Samail, BidBid.. This is a central plateau running from Jabel Al Akhdar in the north towards the desert in the South. It is bordered on the West by Adh Dhahirah and on the east by Ash Sharqiyah. There are four main Valleys; Al-Abyadh, Halfein, Bahla and Samail. Samail and Al-Halfein together form a natural gap in the Al-Hajar mountain range, providing a traditional route between Muscat and the Ad Dakhliyah Region.

Main Towns

Nizwa

The regional center of the Ad Dakhliyah Governorate, at a distance of 180 kms. from Muscat. It is famous for its historical features, the most important of which are the Nizwa Fort and the Daris Falaj, the largest Falaj in Oman. The Falaj provides irrigation facilities for cultivation of dates, lemon, mango, sugarcane and others.

Bahla

Bahla is an old historical town at a distance of 210 kms. from Muscat and is famous for its walls, castles and the Jabrin Fort in addition to its reputation for handicraft industries such as pottery.

Samail

This lies around half way between Muscat and Nizwa i.e. 85 kms. from Muscat and 75 kms. from Nizwa. It is very famous for its date farms and handloom cottage industries.

Al Batinah North Governorate:

The Governorate consists of six Wilayats : Sohar, Shinas, Liwa Saham, Al khaburah, As Suwayq.

Main Towns

Sohar

Sohar is the Governorate Center of the North Part of Al Batinah North Governorate, and it is a well developed town with activities such as construction, industry,

الهامة المتمثلة في الحصون والبيوت الأثرية بيت البحر. كما تنتشر فيها مجموعة من القلاع مثل : الفياض - حفيت وقلعة وادي الجزري. وفي ولاية البريمي بعض القرى التي يتخللها حوالي ٤٩ فلجا إضافة إلى الصحاري الرملية الممتدة ويمكن اعتبارها من المواقع السياحية التي لها عشاقها ومريدها.

محافظة الداخلية:

تتكون من ثمان ولايات هي نزوى ، سمائل ، بهلاء ، آدم ، الحمراء ، منح، إزكي وبدبد. هي هضبة وسطى تتحدر على سفوح الجبل الأخضر من الشمال في اتجاه الصحراء جنوبا ، ويحدها من الغرب منطقة الظاهرة ومن الشرق محافظة الشرقية . وهناك أربعة أودية رئيسية هي : الأبيض ووادي حلفين ووادي بهلاء ووادي سمائل ، ويشكل وادي سمائل وحلفين فجوة طبيعية في سلسلة جبال الحجر الغربي وهو طريق معتاد بين مسقط ومحافظة الداخلية.

أهم المدن :

نزوى :

المركز الإقليمي لمحافظة الداخلية ، وتبعد عن مسقط ١٨٠ كم ، وتشتهر بمعالمها التاريخية أهمها قلعة نزوى ، كما يوجد فيها فلج دارس وهو من أكبر الأفلاج في عمان حيث تقوم عليه الزراعة كزراعة النخيل ، والليمون ، والمانجو ، وقصب السكر وغيرها.

بهلاء :

مدينة تاريخية أثرية تشتهر بسورها وقلعتها وحصنها (جبرين)، كما تشتهر بالصناعات الحرفية كصناعة الفخار . وتبعد عن مسقط بحوالي ٢١٠ كم.

سمائل :

تقع مدينة سمائل تقريبا في منتصف الطريق بين مسقط ونزوى، تبعد عن مسقط مسافة ٨٥ كم وعن نزوى ٧٥ كم وتشتهر مدينة سمائل بزراعة النخيل وبصناعة النسيج .

محافظة شمال الباطنة

تتكون ست ولايات هي: صحار، شناص، لوي، صحم، الخابورة، السويق

أهم المدن:-

صحار :

المركز الإقليمي للجزء الشمالي لمحافظة شمال الباطنة وهي مدينة مزدهرة بالعمران والتجارة والصناعة والزراعة وتشتهر

trade and agriculture. It is also famous for copper mining. Al-Shamma Fort represents one of its famous historical inheritance.

Al Batinah South Governorate

The Governorate consists of six Al Rustaq, Al Awabi, Nakhal, Wadi Al maawil, Barka, Al Musanah

Main Towns

Ar Rustaq:

Ar Rustaq is the Governorate Center of the South Part of Al Batinah South Governorate, and it is surrounded by Al Hajar Al Gharby mountain range from three directions and is at a distance of around 160 kms. from Muscat. It is famous for its historical buildings such as Al Hazm and Ar Rustaq Castles, besides Ain Al-Kasfa with its hot mineral springs and dates processing factory.

Ash - Sharqiyah South Governorate

The consists of the five Wilayats Sur, Al Kamil wa al Wafi, Jaalan bani bu Hassan asan, Jaalan bani bu Ali, Masirah.

Main Towns

Sur

Is One of the Governorate center of the Ash Sharqiyah Governorate and it is an ancient town famous for its ship building, and is well known in the Indian Ocean since centuries. The people of this town are sailors and some of them are engaged in handicraft industries (Boat Building) and agriculture. It has a number of Falajs and Forts.

Ash - Sharqiyah North Governorate

The Governorate consists of the Six Wilayats : Ibra, Al Mudaybi, Bidiyah, Al Qabil, Wadi bani Khalid, Dima wa at Taiyyin.

Main Towns

Ibra

The Second regional center of the Governorate and it is considered as the centre of the area and is famous for agriculture and trade activities. It is an ancient city with a number of forts and old mosques and lies around 180 kms. from Muscat.

Adh Dhahirah Governorate:

The Governorate consists of Three Wilyats : Ibri, Yanqul and Dank. This Governorate is a semi-desert plain sloping from the Southern wings of Al Hajr Al Gharby in the direction of Ar Rub Al-Khali. It is separated from Al Dakhliyah Governorate by Al Kur Mountain to the East, it joins the Ar Rub Al Khali from the West and Al Wusta Governorate from the South.

باستخراج النحاس ومن آثارها التاريخية قلعة الشمام.

محافظة جنوب الباطنة

تتكون ست ولايات هي الرستاق، العوابي، نخل، وادي المعاول، بركاء، المصنعة.

أهم المدن:-

الرستاق :

المركز الإقليمي للجزء الجنوبي لمحافظة جنوب الباطنة وهي مدينة تحيط بها سلاسل جبال الحجر الغربي من ثلاث جهات وتبعد عن مسقط بحوالي ١٦٠ كم وتشتهر بآثارها التاريخية مثل قلعة الحزم وقلعة الرستاق ، كما توجد بها عين الكسفة ذات المياه المعدنية الحارة.

محافظة جنوب الشرقية

وتتكون من خمس ولايات هي صور، الكامل والوايفي، جعلان بني بو حسن، جعلان بني بو علي، مصيرة.

أهم المدن :-

صور :

مركز إقليمي لمحافظة جنوب الشرقية وهي مدينة عريقة ويوجد فيها مراكز بناء السفن ، وتتمتع بشهرة كبيرة في المحيط الهندي منذ القدم، حيث يمارس أهلها ارتياد البحار والصناعات الحرفية والزراعية ، وفيها كثير من الافلاج والحصون.

محافظة شمال الشرقية

وتتكون من ستة ولايات هي ابراء، المضبيبي، بدية، القابل، وادي بني خالد، دماء والطائيين

أهم المدن :-

ابراء :

مركز إقليمي لمحافظة شمال الشرقية وتشتهر بالزراعة وتشهد حركة تجارية نشطة ، كما يقوم أهلها بحرفة الرعي وهي مدينة اثرية تضم كثيرا من الحصون والمساجد القديمة وتبعد عن مسقط ١٨٠ كم .

محافظة الظاهرة

تتكون من ثلاث ولايات هي: عبري ، ينقل ، وضنك. وهذه المحافظة عبارة عن سهل شبه صحراوي ينحدر من الاجنحة الجنوبية للحجر الغربي في اتجاه الربع الخالي ، وتفصلها جبال الكور عن محافظة الداخلية من ناحية الشرق كما تتصل بصحراء الربع الخالي من ناحية الغرب ومحافظة الوسطى من ناحية الجنوب.

Main Towns

Ibri

Is one of the regional center of the Adh Dhahirah Governorate and it has a historical city embracing a number of Castles, Forts and Towers and is famous for its various falajs and farms. It lies approximately 350 kms. from Muscat.

Al Wusta Governorate

The Governorate consists of Four Wilayats : Hayma, Mahawt, Ad Duqm and

Al Jazir. It is characterized by its abundant oil and fisheries resources, which constitute the major export commodities of the Sultanate. Fishing

and animal husbandary are the main occupation of its population.

The Governorate is also characterized by its unique and special environment, in particular The Arabian Oryx sanctuary with a total area of 34 thousand sq. Km. and which was registered in the International heritage registry.

Main Towns

Hayma

Is One of the Governorate center of the Al Wusta Governorate and it is commercial centre which is located on the highway connecting Muscat with Salalah.

Wadi Say - Ad Duqm

The Second regional center of the Governorate and it is coastal town. Most of its population depend on fisheries for living.

Haj - Muhut

It is the most populous town in the Governorate, and famous for fisheries.

أهم المدن:-

عبرى :

مركز إقليمي لمحافظة الظاهرة وهي مدينة تاريخية بما تضمه من آثار القلاع والحصون وأبراج وتشتهر أيضا بأفلاجها المتعددة ومزارعها المختلفة ، وتبعد عن مسقط بحوالي ٣٥٠ كم .

محافظة الوسطى

وتتكون من أربع ولايات هي هيماء ، محوت ، الدقم والجازر وتتميز بوفرة ثرواتها النفطية والسمكية واللذان تعدان من أهم السلع التصديرية بالسلطنة، تشكل حرفتي الرعى وصيد الأسماك الحرف الرئيسية لسكان محافظة . وتتصف محافظة ببيئة منفردة وخصوصية متميزة ، وخاصة محمية المها العربية والتي تقدر مساحتها بحوالي (٣٤) ألف كيلو متر مربع حيث تم تسجيلها في سجل التراث العالمي .

أهم المدن :-

هيماء :

مركز إقليمي لمحافظة الوسطى وهي مركز تجاري تقع على الطريق العام الذي يربط مسقط بصلالة.

وادي صاي - الدقم :

مركز إقليمي لمحافظة الوسطى وهي مدينة ساحلية يعتمد سكانها على صيد الأسماك.

حج - محوت :

أكبر التجمعات السكانية في المحافظة من حيث عدد السكان وتشتهر بصيد الأسماك.

المحافظات والولايات Governorate And Wilayat

الولايات Wilayat	المحافظة Governorate
Muscat	مسقط
Mutrah	مطرح
Al Amrat	العامرات
Bawshar	بوشر
As Seeb	السيب
Qurayyat	قريات
Salalah	صلالة
Taqah	طاقه
Mirbat	مرباط
Rakhyut	رخيوت
Thumrayt	ثمريت
Dalkut	ضلكوت
Al Mazuna	المزيونة
Muqshin	مقشن
Shalim Wa Juzur Al Hallaniyat	شليم وجزر الحلانيات
Sadh	سح
Khasab	خصب
Daba	دبا
Bukha	بخاء
Madha	مدحاء
Al Buraymi	البريمي
Mahdah	محظة
Al Sinainah	السنينة
Nizwa	نزوى
Bahla	بهلاء
Manah	منح
Al Hamra	الحمراء
Adam	ادم
Izki	ازكي
Samail	سمائل
Bid Bid	بدبد

1 - Muscat Governorate
محافظة مسقط

2 - Dhofar Governorate
محافظة ظفار

3 - Musandam Governorate
محافظة مسندم

4 - Al-Buraymi Governorate
محافظة البريمي

5 - Ad Dakhiliyah Governorate
محافظة الداخلية

المحافظات والولايات Governorate And Wilayat

الولايات Wilayat	المحافظة Governorate
Sohar	صحار
Shinas	شناص
Liwa	لوى
Saham	صحم
Al Khaburah	الخابورة
As Suwayq	السويق
Ar Rustaq	الrustaq
Al Awabi	العوابي
Nakhal	نخل
Wadi Al Maawil	وادي المعاول
Barka	بركاء
Al Musanaah	المصنعة
Sur	صور
Al Kamil Wa Al Wafi	الكامل والوافي
Jaalan Bani Bu Hasan	جعلان بني بو حسن
Jaalan Bani Bu Ali	جعلان بني بو علي
Masirah	مصيرة
Ibra	ابراء
Al Mundaybi	المضيبى
Bidiyah	بديّة
Al Qabil	القبائل
Wadi Bani Khalid	وادي بني خالد
Dima Wa At Taiyyin	دماء والطائيين
Ibri	عبري
Yanqul	ينقل
Dank	ضنك
Hayma	هيماء
Muhut	محوت
Ad Duqm	الدقم
Al Jazer	الجازر

6 - محافظة شمال الباطنة
6- Al Batinah North Governorate

7 - محافظة جنوب الباطنة
7- Al Batinah South Governorate

8 - محافظة جنوب الشرقية
8- Ash Sharqiyah South Governorate

9 - محافظة شمال الشرقية
9- Ash Sharqiyah North Governorate

10 - محافظة الظاهرة
10- Adh Dhahirah Governorate

11 - محافظة الوسطى
11- Al Wusta Governorate

المناخ
Weather

الفصل الثاني
Chapter Two

المناخ
Weather

القسم
Section

Introduction:

This section deals with the climate indicators in the Sultanate, such as temperatures, humidity, and rainfall. Data for this section were obtained from the meteorological stations and air navigation systems in various parts of the Sultanate.

Sources of Data:

- Public Authority for Civil Aviation.

Main Results:

- 2018 witnessed the highest average maximum temperature (37.80 c) and the lowest average minimum temperature (18.50 c) over the last ten years.
- Al Jubah Station recorded the highest temperature in June 2018 reaching 50.6 0c on average, while station in Jabal Shams recorded the lowest temperature of -2.6 0 c in February 2018.
- The average maximum humidity in the Sultanate in 2018 recorded the highest average over the last ten years to reach 86%.
- The quantity of rainfall in the Sultanate had increased by 8.2% in 2018 recording 80.8 mm, compared to 74.7 mm in the previous year.
- May came first in terms of the highest rainfall amounts in the Sultanate in 2018 recording 1992.8 mm, while January recorded the lowest amount by about 20.6 mm.
- Mirbat station recorded the highest amounts of rainfall in the Sultanate with 366.4 mm in May 2018 due to Mekunu Cyclone.

المقدمة:

يتناول هذا القسم أهم مؤشرات المناخ في السلطنة من درجات الحرارة ، درجات الرطوبة ، وكميات الأمطار. ويتم الحصول على بيانات هذا القسم من خلال شبكات محطات الأرصاد والملاحة الجوية في مختلف أنحاء السلطنة.

مصادر البيانات:

- الهيئة العامة للطيران المدني.

أهم النتائج:

- عام ٢٠١٨ يشهد تسجيل أعلى متوسط درجة حرارة عظمى (٣٧,٨ م) وأدنى متوسط درجة حرارة صغرى (١٨,٥ م) خلال العشر سنوات الماضية.
- سجلت محطة الجوية أعلى درجة حرارة في السلطنة عام ٢٠١٨م وذلك في شهر يونيو بواقع ٥٠,٦ درجة مئوية ، في حين سجلت أدنى درجة حرارة في محطة جبل شمس بـ ٢,٦- درجة مئوية وذلك في شهر فبراير من العام ذاته.
- سجل متوسط نسبة الرطوبة العظمى في السلطنة في عام ٢٠١٨ أعلى معدل له خلال العشر سنوات الماضية والبالغ ٨٦٪.
- سجلت كميات الأمطار في السلطنة ارتفاعاً بنسبة ٨,٢٪ في عام ٢٠١٨ ، ليبلغ متوسط الكمية ٨٠,٨ ملم مقارنة بـ ٧٤,٧ ملم في العام السابق.
- ١٩٩٢,٨ ملم كمية الامطار المسجلة في شهر مايو عام ٢٠١٨م كأعلى شهور السنة في معدلات الامطار في حين بلغت أقل كمية مسجلة في شهر يناير بواقع ٢٠,٦ ملم.
- أعلى كمية أمطار سجلت على مستوى المحطات في السلطنة كانت في محطة مرباط بـ ٣٦٦,٤ ملم في شهر مايو ٢٠١٨ نتيجة لإعصار مكونو الذي شهدته محافظة ظفار.

مؤشرات المناخ
Weather Indicators

Item		2013	2012	2011	2010	2009	البيان
Mean Temperature (C°)	Max.	31.4	31.0	32.3	32.3	32.4	عظمى متوسط درجات الحرارة (م)
	Min.	21.9	21.8	22.0	21.8	21.8	صغرى
Mean Humidity (%)	Max.	73.5	73.9	70.8	70.8	67.0	عظمى متوسط درجات الرطوبة (%)
	Min.	33.6	30.5	32.7	31.2	28.6	صغرى
Mean Rainfall (M.M.)		139.2	75.1	92.6	113.9	80.5	متوسط كمية الأمطار (ملم)
Mean atmospheric pressure (HPA.)	Max.	1012.9	1013.2	1012.8	1013.4	1013.7	عظمى متوسط الضغط (هكتو بسكات)
	Min.	1008.9	1009.2	1008.9	1009.6	1009.7	صغرى

مؤشرات المناخ
Weather Indicators

Item		2018	2017	2016	2015	2014	البيان
Mean Temperature (C°)	Max.	37.8	33.6	31.2	31.4	31.7	عظمى متوسط درجات الحرارة (م)
	Min.	18.5	23.1	22.6	22.8	22.3	صغرى
Mean Humidity (%)	Max.	86.0	67.0	78.2	75.1	80.2	عظمى متوسط درجات الرطوبة (%)
	Min.	12.0	29.0	32.4	29.1	10.3	صغرى
Mean Rainfall (M.M.)		80.8	74.7	95.3	69.4	89.5	متوسط كمية الأمطار (ملم)
Mean atmospheric pressure (HPA.)	Max.	958.8	938.8	1012.9	1014	1012.9	عظمى متوسط الضغط (هكتو بسكات)
	Min.	946.9	926.6	1008.8	1009.7	1008.5	صغرى

2 - 1
درجات الحرارة الشهرية العظمى والصغرى (م) حسب المحطة
Monthly Maximum and Minimum Temperature (C°) by Station
2018

Stations		ديسمبر	نوفمبر	أكتوبر	سبتمبر	أغسطس	يوليو	يونيو	مايو	إبريل	مارس	فبراير	يناير	المحطات	
		Dec.	Nov.	Oct.	Sept.	Aug.	July	June	May	Apr.	Mar.	Feb.	Jan.		
Muscat Int. Airport	Max.	32.1	35.3	40.2	41.7	46.5	46.3	47.5	46.2	43.3	39.7	33.1	28.2	عظمى	مطار مسقط الدولي
	Min.	14.9	18.8	22.4	26.3	26.5	28.8	29.7	27.3	22.6	17.9	13.6	13.5	صغرى	
Al Amrat	Max.	31.2	35.9	41.5	43.0	46.7	47.1	48.9	44.6	43.6	41.0	35.9	32.3	عظمى	العمرات
	Min.	14.9	19.0	21.5	27.6	28.8	31.2	30.9	27.7	23.0	17.8	12.2	13.4	صغرى	
Bawshar	Max.	31.3	35.0	40.0	42.3	45.9	46.1	48.2	44.5	43.2	39.9	34.7	32.1	عظمى	بوشر
	Min.	15.9	19.4	22.4	26.9	27.3	30.1	30.1	27.1	23.6	18.2	13.8	13.5	صغرى	
Al Sultan Qaboos Port	Max.	29.8	31.5	37.7	36.1	41.3	40.3	43.7	42.1	40.1	36.4	28.6	26.7	عظمى	ميناء السلطان قابوس
	Min.	21.0	23.6	24.6	26.0	25.6	27.2	29.6	28.9	25.1	22.1	19.1	19.1	صغرى	
Muscat City	Max.	30.9	32.9	39.7	37.8	44.2	43.7	46.9	44.7	42.4	37.8	30.7	26.7	عظمى	مدينة مسقط
	Min.	19.5	22.0	21.8	26.0	26.1	28.1	29.5	27.7	24.4	20.1	17.6	17.4	صغرى	
Qurayyat	Max.	33.5	35.7	39.9	42.0	46.0	45.7	49.8	47.6	43.3	38.1	33.8	29.3	عظمى	قريات
	Min.	18.1	20.4	22.9	25.8	26.2	28.4	28.2	27.6	23.2	20.2	16.4	16.6	صغرى	
Al Halaniyyat	Max.	21.1	-	-	-	-	-	-	36.4	33.6	32.0	28.1	28.0	عظمى	الحلانيات
	Min.	20.8	-	-	-	-	-	-	29.8	25.6	16.3	20.3	19.4	صغرى	
Al Mazyuna	Max.	30.3	35.0	38.4	42.8	44.6	45.1	44.7	41.8	39.5	39.4	36.4	32.9	عظمى	المزينة
	Min.	8.9	13.8	18.0	20.7	23.7	26.0	24.3	12.9	19.5	14.2	6.0	6.5	صغرى	
Dhalkut	Max.	24.9	29.3	33.2	33.7	32.6	30.4	37.0	35.0	31.2	31.8	24.7	25.4	عظمى	ضلكوت
	Min.	13.3	17.3	17.7	16.8	19.6	19.5	17.3	17.7	18.5	16.0	12.6	11.8	صغرى	
Marmul Airport	Max.	33.0	35.6	39.3	44.5	45.7	46.5	46.6	42.9	41.2	39.8	33.3	29.3	عظمى	مطار مرمول
	Min.	10.2	15.8	18.9	20.0	20.4	25.4	11.0	20.0	18.1	13.2	7.7	8.9	صغرى	
Mirbat	Max.	31.2	32.9	35.6	30.1	30.4	30.9	31.9	24.7	32.9	33.0	29.4	29.2	عظمى	مرباط
	Min.	16.7	20.6	20.7	21.6	21.5	23.2	26.5	23.1	23.1	18.9	15.6	15.1	صغرى	
Muqshin	Max.	31.2	35.8	40.5	44.4	48.4	48.4	47.8	43.7	40.9	41.2	34.6	32.8	عظمى	مقشن
	Min.	8.0	13.6	18.2	20.4	21.1	22.5	23.4	20.7	18.5	10.7	6.7	6.1	صغرى	
Qayrun Hayriti	Max.	26.7	28.8	32.2	38.5	30.3	27.4	34.4	36.2	34.7	32.8	26.7	23.6	عظمى	قيرون حيريتي
	Min.	10.8	14.2	16.2	15.9	19.2	19.6	19.6	18.6	17.0	14.7	10.0	9.3	صغرى	
Sadah	Max.	31.1	34.1	36.7	33.3	32.8	32.1	34.3	39.6	37.8	37.9	32.4	29.7	عظمى	سدح
	Min.	19.4	21.5	21.0	22.7	23.0	24.2	26.3	23.4	23.7	20.6	17.8	17.0	صغرى	
Salalah Airport	Max.	31.6	35.1	38.0	30.2	32.4	32.0	32.5	35.1	37.5	34.0	29.6	29.7	عظمى	مطار صلاحة
	Min.	18.9	21.3	20.8	21.6	22.5	24.0	27.0	23.3	23.5	18.9	14.6	16.5	صغرى	

تابع 1 - 2 Contd.

Stations		ديسمبر	نوفمبر	أكتوبر	سبتمبر	أغسطس	يوليو	يونيو	مايو	إبريل	مارس	فبراير	يناير	المحطات	
		Dec.	Nov.	Oct.	Sept.	Aug.	July	June	May	Apr.	Mar.	Feb.	Jan.		
Salalah Port	Max.	30.6	33.7	36.4	29.5	29.3	31.0	31.0	34.0	32.6	33.2	29.8	29.6	عظمى	ميناء صلالة
	Min.	18.6	21.7	21.8	22.3	5.0	23.7	26.4	24.4	23.8	5.7	16.3	16.3	صغرى	
Shalim	Max.	32.1	35.8	35.3	28.4	25.6	26.5	31.4	39.6	37.7	32.7	31.5	29.9	عظمى	شليم
	Min.	17.4	21.6	20.5	19.5	19.6	19.7	21.9	23.5	21.7	16.8	15.3	15.4	صغرى	
Taqah	Max.	31.9	33.7	37.4	29.2	28.8	30.1	31.6	34.6	35.9	33.3	28.3	29.2	عظمى	طاقه
	Min.	19.0	21.7	21.4	21.6	21.6	23.5	23.7	23.6	22.7	18.9	17.0	16.5	صغرى	
Thumrayt	Max.	30.5	34.6	38.8	43.0	44.1	43.7	45.5	42.4	39.2	39.9	33.7	30.0	عظمى	ثمريت
	Min.	10.2	14.7	18.8	19.0	22.1	24.1	24.9	22.2	18.8	13.3	7.7	8.3	صغرى	
Bukha	Max.	28.5	32.1	37.9	40.8	39.3	45.1	42.7	41.0	38.6	34.0	29.4	26.2	عظمى	بخاء
	Min.	18.5	20.0	26.1	27.8	31.0	30.6	28.5	26.4	22.9	17.9	16.6	16.9	صغرى	
Al-Buraymi	Max.	29.9	34.5	40.7	44.7	46.8	48.1	47.1	44.1	41.5	40.5	34.5	30.1	عظمى	البريمي
	Min.	11.2	15.8	22.1	25.4	27.3	29.2	26.4	21.6	18.6	11.6	10.4	11.0	صغرى	
Daba	Max.	30.3	34.6	39.7	43.4	41.8	43.4	50.0	43.3	44.1	37.9	34.9	26.9	عظمى	دبا
	Min.	12.4	15.5	20.9	24.9	26.4	28.7	27.7	24.4	21.5	16.2	12.4	12.9	صغرى	
Khasab Airport	Max.	30.2	34.8	40.4	45.9	46.9	46.8	47.8	45.0	42.1	38.9	31.5	28.6	عظمى	مطار خصب
	Min.	16.4	18.5	20.9	29.7	31.8	31.3	30.4	28.3	18.7	18.0	15.0	13.4	صغرى	
Khasab Port	Max.	28.4	32.1	37.7	42.2	40.6	43.5	45.8	43.0	40.1	37.3	29.9	27.3	عظمى	ميناء خصب
	Min.	16.9	19.2	23.4	28.5	31.4	30.8	29.5	27.8	24.0	19.7	15.2	14.4	صغرى	
Madha	Max.	31.2	34.9	39.3	38.4	42.6	41.9	45.9	42.5	43.6	39.2	34.0	30.2	عظمى	مدحاء
	Min.	16.4	18.7	22.4	28.1	28.4	30.5	29.8	27.1	23.2	17.9	14.6	14.5	صغرى	
Mahdah	Max.	29.2	33.6	39.7	43.6	44.7	46.7	46.5	43.3	40.1	39.4	33.7	29.4	عظمى	محضة
	Min.	9.2	14.3	19.8	22.4	27.0	20.5	23.4	22.2	15.8	10.9	8.2	8.2	صغرى	
AS Sunaynah	Max.	30.9	36.1	41.6	45.6	49.3	49.0	49.3	46.2	42.4	42.2	35.2	32.7	عظمى	السنينة
	Min.	9.8	14.6	20.1	22.8	25.5	26.9	23.7	22.0	15.6	8.4	8.7	8.4	صغرى	
Adam	Max.	15.5	21.0	24.0	43.9	46.7	47.3	49.5	46.7	42.2	40.6	34.4	31.4	عظمى	أدم
	Min.	12.2	17.3	20.2	22.6	22.7	25.9	25.4	23.0	17.7	14.4	12.3	11.4	صغرى	
Al Hamra	Max.	28.7	32.2	37.0	40.9	43.8	43.4	45.1	42.0	39.5	36.8	31.2	28.3	عظمى	الحمراء
	Min.	13.6	17.8	19.1	22.7	23.6	26.2	25.7	23.2	21.5	16.5	13.7	12.2	صغرى	
Bahla	Max.	31.1	34.7	39.5	44.5	46.2	46.7	48.1	46.2	41.7	40.5	33.9	31.0	عظمى	بهلاء
	Min.	11.4	16.8	19.3	22.4	22.6	26.6	25.9	23.9	19.8	13.5	11.0	9.0	صغرى	
Bidbid	Max.	31.3	35.6	40.4	42.1	46.8	46.9	48.5	43.9	42.9	40.5	34.8	32.5	عظمى	بدبد
	Min.	15.9	19.0	12.0	14.0	18.0	30.1	30.7	25.0	23.2	19.2	14.0	13.8	صغرى	

تابع 1 - 2 Contd.

Stations		ديسمبر	نوفمبر	أكتوبر	سبتمبر	أغسطس	يوليو	يونيو	مايو	إبريل	مارس	فبراير	يناير	المحطات	
		Dec.	Nov.	Oct.	Sept.	Aug.	July	June	May	Apr.	Mar.	Feb.	Jan.		
Izki	Max.	30.4	35.1	39.6	43.6	46.6	46.2	48.1	45.3	41.4	40.0	33.8	30.9	عظمى	أزكي
	Min.	12.1	17.9	19.6	22.8	22.6	24.9	26.2	24.2	20.1	15.8	12.1	11.3	صغرى	
JabalShams	Max.	21.0	9.7	10.6	19.0	17.1	24.2	22.7	19.4	17.5	16.2	8.1	7.4	عظمى	جبل شمس
	Min.	0.0	0.0	0.0	0.0	0.0	14.2	0.0	0.0	0.0	0.0	-2.6	0.0	صغرى	
Nizwa	Max.	31.2	35.6	39.7	43.8	46.4	46.6	48.0	46.1	41.7	40.1	34.2	31.1	عظمى	نزوى
	Min.	10.7	0.0	18.2	23.0	22.6	26.6	26.1	22.2	18.1	13.6	10.0	9.7	صغرى	
Qarn AL alam	Max.	33.3	37.3	41.2	45.0	48.3	48.7	49.2	46.2	43.0	4.7	35.6	32.6	عظمى	قرن العلم
	Min.	10.9	16.5	18.6	21.8	22.5	25.2	24.6	20.5	16.9	14.3	10.5	9.3	صغرى	
Sayq Airport	Max.	20.0	21.4	26.4	30.5	32.8	32.6	33.9	30.7	28.4	26.0	23.0	20.7	عظمى	مطار سيق
	Min.	2.4	7.6	11.4	14.9	18.4	16.2	17.0	15.9	12.9	5.5	2.2	2.0	صغرى	
Mukaizna	Max.	31.9	36.6	40.3	43.1	47.2	46.8	47.5	44.0	40.8	39.8	33.3	-	عظمى	مخيزنه
	Min.	10.3	15.7	16.8	21.0	21.8	23.2	23.3	22.4	19.1	12.3	14.1	-	صغرى	
Sayq	Max.	19.0	21.9	26.4	-	-	-	-	30.3	29.4	27.1	22.6	19.9	عظمى	سيق
	Max.	3.9	8.7	12.1	-	-	-	-	16.5	13.3	6.6	3.8	3.9	صغرى	
Samail	Min.	31.1	35.3	40.0	43.9	46.8	46.8	47.7	44.5	42.1	40.4	35.0	31.3	عظمى	سمائل
	Max.	11.9	16.6	19.7	26.3	27.6	29.4	29.3	22.4	19.9	16.1	11.5	11.1	صغرى	
Al Khabourah	Min.	32.3	33.9	40.0	43.3	42.4	43.3	47.2	45.5	42.8	39.6	32.3	30.1	عظمى	الخابورة
	Max.	15.3	18.4	18.0	24.9	25.8	27.0	28.3	25.7	21.1	16.8	12.9	12.6	صغرى	
Liwa	Min.	32.0	35.9	39.8	40.6	41.5	44.8	48.8	44.9	44.6	40.6	31.6	29.5	عظمى	لوى
	Max.	14.6	16.8	21.2	26.3	28.1	28.9	28.1	25.0	19.9	13.8	5.4	11.7	صغرى	
Saham	Min.	32.4	33.9	39.8	43.3	41.3	43.9	48.3	45.8	43.4	40.6	32.5	34.2	عظمى	صحم
	Max.	13.1	17.0	21.1	24.3	26.0	27.8	25.3	23.4	18.8	13.0	9.0	9.1	صغرى	
Shinas	Min.	30.8	35.8	38.2	36.3	39.9	45.8	48.2	43.2	42.7	38.8	31.4	28.6	عظمى	شناصر
	Max.	14.5	17.3	19.5	25.7	26.9	27.7	27.5	24.6	21.1	14.7	11.6	12.1	صغرى	
Majis (Sohar)	Min.	32.0	32.8	36.6	39.5	38.0	39.9	46.3	43.9	43.1	36.4	29.0	29.0	عظمى	مجيس (صحار)
	Max.	15.7	20.2	22.0	26.2	28.0	29.3	29.5	26.6	22.9	17.4	14.3	14.1	صغرى	
Sohar Airport	Min.	32.2	34.6	40.1	42.2	41.7	44.2	48.7	44.7	44.3	40.7	33.2	31.8	عظمى	مطار صحار
	Max.	16.0	19.3	21.1	27.5	28.4	30.5	30.4	26.7	23.1	16.4	13.6	14.4	صغرى	

تابع 1 - 2 Contd.

Stations		ديسمبر	نوفمبر	أكتوبر	سبتمبر	أغسطس	يوليو	يونيو	مايو	إبريل	مارس	فبراير	يناير	المحطات	
		Dec.	Nov.	Oct.	Sept.	Aug.	July	June	May	Apr.	Mar.	Feb.	Jan.		
As Suwayq	Min.	31.5	34.8	40.6	43.2	44.6	45.3	48.2	46.0	43.3	40.0	33.3	31.3	عظمى	السويق
	Max.	15.2	18.0	22.6	24.7	25.3	29.1	27.9	25.1	20.7	15.7	11.7	11.7	صغرى	
Al Awabi	Min.	30.6	34.2	39.5	42.7	45.9	46.5	48.1	44.4	42.7	40.1	34.2	31.1	عظمى	العوابي
	Max.	14.9	18.4	18.7	25.2	26.1	22.1	29.1	25.4	22.4	17.2	13.8	13.5	صغرى	
Nakhal	Min.	31.0	34.9	40.1	42.7	45.8	46.5	48.8	44.8	42.2	39.9	34.3	-	عظمى	نخل
	Max.	14.1	17.4	20.9	25.6	25.5	22.1	29.3	25.9	20.9	16.3	19.1	-	صغرى	
Ar Rustaq	Min.	32.0	35.8	40.4	44.1	46.8	47.4	49.6	45.8	43.5	41.3	34.8	31.7	عظمى	الرستاق
	Max.	14.1	17.7	17.8	25.3	25.5	29.1	28.7	25.3	20.2	15.9	12.2	11.2	صغرى	
Wadi Al Maawil	Min.	31.8	35.8	40.7	42.7	46.6	46.7	49.5	45.5	43.6	41.0	34.6	32.3	عظمى	وادي المعاول
	Max.	16.2	19.2	15.8	25.3	25.3	29.0	29.1	25.2	23.0	17.8	14.1	7.0	صغرى	
Masirah	Min.	31.0	33.9	37.6	35.4	36.6	34.6	41.8	41.4	38.1	37.5	30.5	30.2	عظمى	مصيرة
	Max.	18.4	22.4	21.9	21.5	22.0	22.7	22.8	25.9	23.4	20.0	18.1	16.0	صغرى	
Qalhat	Min.	30.2	34.2	36.6	42.0	40.4	46.7	46.2	45.2	42.5	35.0	32.3	27.0	عظمى	قلهات
	Max.	17.7	21.7	23.9	12.0	26.1	28.0	27.9	25.3	23.2	20.0	15.8	16.6	صغرى	
Ras Al Hadd	Min.	31.5	35.4	38.7	39.4	33.7	38.8	46.7	42.7	41.6	38.3	33.7	30.0	عظمى	رأس الحد
	Max.	15.6	19.7	22.2	20.3	21.9	22.3	23.2	21.2	21.0	17.9	12.9	13.5	صغرى	
Sur	Min.	32.7	35.9	41.0	42.5	46.6	47.9	47.9	45.0	43.6	42.3	36.5	32.4	عظمى	صور
	Max.	16.6	20.7	22.6	23.8	25.0	26.6	27.7	26.9	23.3	20.0	13.9	14.9	صغرى	
Al Mudaybi	Min.	31.5	36.3	40.6	45.0	47.4	47.5	49.0	47.1	42.5	41.1	34.7	32.1	عظمى	المضبيبي
	Max.	12.1	17.4	18.9	22.0	22.0	24.4	25.6	24.2	19.8	16.0	12.6	11.4	صغرى	
Al Qabil	Min.	31.8	36.0	40.5	44.1	46.7	47.1	48.7	47.0	42.7	40.9	35.0	39.7	عظمى	القابل
	Max.	9.3	15.1	17.5	22.1	22.2	24.8	25.8	22.8	19.2	14.9	9.9	8.1	صغرى	
Bidiyah	Min.	32.0	36.9	41.0	44.2	46.9	47.2	49.9	47.8	42.9	41.0	35.5	32.0	عظمى	بديّة
	Max.	10.4	14.3	14.7	22.1	22.5	23.9	25.4	23.6	16.3	14.7	11.6	9.4	صغرى	
Dama Wa Attaiyyin	Min.	31.6	35.3	40.5	44.1	47.4	47.1	47.9	45.3	42.9	41.0	-	-	عظمى	دما والطايبين
	Max.	13.3	18.2	22.3	25.0	26.5	28.6	29.0	21.7	23.2	20.2	-	-	صغرى	
Ibra	Min.	30.8	35.1	39.4	43.0	45.6	46.7	47.2	45.2	41.6	39.8	34.3	31.4	عظمى	إبراء
	Max.	11.3	16.0	18.6	22.4	22.1	24.5	24.9	22.2	18.9	15.0	12.2	9.5	صغرى	
Wadi Bani Khalid	Min.	28.3	32.8	37.6	40.8	43.3	43.3	44.2	43.4	39.7	37.8	32.0	29.5	عظمى	وادي بني خالد
	Max.	12.4	17.2	20.7	22.1	22.6	23.0	25.1	19.2	21.4	16.8	14.0	12.3	صغرى	
Dank (Qumayra)	Min.	28.2	23.7	39.3	42.8	44.5	45.7	46.2	43.5	39.6	38.3	33.0	29.3	عظمى	ضنك (قميرا)
	Max.	10.2	14.6	20.3	23.6	27.0	26.5	24.3	24.1	17.1	12.2	9.0	8.3	صغرى	

تابع 1 - 2 Contd.

Stations		ديسمبر	نوفمبر	أكتوبر	سبتمبر	أغسطس	يوليو	يونيو	مايو	إبريل	مارس	فبراير	يناير	المحطات	
		Dec.	Nov.	Oct.	Sept.	Aug.	July	June	May	Apr.	Mar.	Feb.	Jan.		
Fuhud Airport	Min.	31.9	36.1	44.0	45.7	48.3	48.6	48.6	46.9	43.0	41.7	35.0	32.0	عظمى	مطار فهود
	Max.	-	-	-	-	-	-	-	-	-	-	-	-	صغرى	
Ibri	Min.	30.8	35.2	41.2	45.7	47.6	48.3	48.3	46.5	42.3	41.0	34.8	32.4	عظمى	عبري
	Max.	10.4	9.8	21.5	24.0	24.2	27.4	25.1	23.4	18.0	12.6	10.0	7.5	صغرى	
Ibri Al Jadidah	Min.	30.8	34.7	41.0	45.2	47.1	47.8	48.3	46.5	42.1	41.8	34.6	31.9	عظمى	عبري الجديدة
	Max.	10.8	15.8	22.6	23.9	24.1	28.4	24.5	23.9	18.7	12.7	9.8	7.6	صغرى	
Yanqul	Min.	29.2	33.0	39.0	43.5	45.0	45.9	46.2	44.0	39.6	38.4	32.8	30.1	عظمى	ينقل
	Max.	9.4	12.7	17.6	21.1	21.9	22.8	22.7	22.0	15.2	10.5	7.6	7.2	صغرى	
Al Jazir	Min.	33.6	35.8	36.1	37.9	40.8	39.6	47.4	42.6	38.9	35.3	31.4	29.6	عظمى	الجازر
	Max.	14.9	18.5	18.8	19.9	21.8	23.7	23.6	21.9	18.7	12.0	10.4	10.7	صغرى	
Ad Duqm Airport	Min.	31.4	34.5	37.3	35.9	36.4	38.0	47.8	43.2	38.4	37.1	31.3	28.0	عظمى	مطار الدقم
	Max.	15.7	20.0	18.0	20.8	21.1	20.5	22.0	22.8	21.0	17.2	13.4	13.2	صغرى	
Hayma	Min.	30.8	35.0	40.1	43.3	47.1	47.1	47.6	43.4	53.2	39.5	33.9	31.6	عظمى	هيماء
	Max.	10.0	5.9	15.7	19.8	21.5	23.8	23.7	18.4	17.7	10.0	7.9	6.8	صغرى	
Al Jubah	Min.	33.4	38.0	41.0	39.5	46.0	42.1	50.6	47.4	41.0	40.7	34.0	32.5	عظمى	الجوبة
	Max.	12.2	16.3	18.1	19.4	22.4	22.4	24.0	15.1	12.4	14.1	11.0	9.7	صغرى	
Jaluni	Min.	32.0	36.4	40.1	41.6	47.6	47.3	47.8	44.3	41.1	40.1	33.1	31.4	عظمى	جعلوني
	Max.	11.3	16.8	17.6	20.6	21.4	22.6	23.4	19.8	18.9	12.6	9.8	9.9	صغرى	
Jaluni Airpot	Min.	30.1	36.0	39.0	39.9	43.1	40.2	47.3	43.4	39.7	40.0	32.0	28.8	عظمى	مطار جعلوني
	Max.	-	18.1	17.0	20.7	20.9	21.1	23.1	21.7	19.9	13.6	11.9	10.0	صغرى	
Az Zamaym	Min.	32.4	37.1	40.8	44.2	48.1	48.3	48.5	45.1	42.0	42.0	46.4	31.7	عظمى	الزمايم
	Max.	12.0	16.4	19.1	20.8	22.5	24.1	24.1	20.3	18.0	-	-	9.6	صغرى	

The Item (-) It,s Mean the station does not work temporarily

البيان (-) يقصد به إن المحطة متوقفة مؤقتا عن العمل

3 - 1
درجات الرطوبة النسبية الشهرية العظمى والصغرى (%) حسب المحطة
Monthly Maximum and Minimum Relative Humidity (%) by Station
2018

Stations		ديسمبر Dec.	نوفمبر Nov.	أكتوبر Oct.	سبتمبر Sept.	أغسطس Aug.	يوليو July	يونيو June	مايو May	إبريل Apr.	مارس Mar.	فبراير Feb.	يناير Jan.	المحطات	
Muscat Int. Airport	Max.	86	91	92	97	99	98	94	85	86	97	94	98	عظمى	مطار مسقط الدولي
	Min.	21	27	12	16	10	9	5	6	11	6	21	27	صغرى	
Al Amrat	Max.	87	85	89	83	80	78	65	79	69	91	91	92	عظمى	العمرات
	Min.	15	21	3	12	6	6	3	6	7	4	8	14	صغرى	
Bawshar	Max.	80	91	91	92	89	90	87	83	77	96	92	91	عظمى	بوشر
	Min.	14	14	5	10	8	7	4	6	5	4	7	13	صغرى	
Al Sultan Qaboos Port	Max.	80	83	86	92	94	94	88	89	87	89	87	86	عظمى	ميناء السلطان قابوس
	Min.	28	28	21	31	25	22	12	12	11	13	36	34	صغرى	
Muscat City	Max.	87	87	100	99	97	98	94	93	91	94	93	87	عظمى	مدينة مسقط
	Min.	22	16	11	18	15	10	3	5	4	5	18	21	صغرى	
Qurayyat	Max.	78	90	88	95	93	94	88	89	92	90	93	86	عظمى	قريات
	Min.	16	20	9	14	10	11	3	5	9	6	15	16	صغرى	
Al Halaniyyat	Max.	56	-	-	-	-	-	-	94	94	92	86	87	عظمى	الحلانيات
	Min.	50	-	-	-	-	-	-	69	22	17	29	29	صغرى	
Al Mazyuna	Max.	92	85	98	76	79	74	85	99	75	81	83	79	عظمى	المزينة
	Min.	17	14	10	9	8	8	8	7	4	6	7	9	صغرى	
Dhalkut	Max.	100	100	100	100	100	100	24	100	100	99	100	96	عظمى	ضلكوت
	Min.	29	19	14	19	31	1	1	1	7	7	10	10	صغرى	
Marmul Airport	Max.	100	100	100	100	97	89	95	100	100	100	100	100	عظمى	مطار مرمول
	Min.	3	17	7	5	5	5	4	5	2	1	7	6	صغرى	
Mirbat	Max.	91	95	98	97	99	98	95	100	96	95	95	91	عظمى	مرباط
	Min.	27	39	28	56	62	75	69	36	50	31	23	22	صغرى	
Muqshin	Max.	4	3	1	72	96	74	100	100	100	100	100	100	عظمى	مقشن
	Min.	1	1	1	1	1	1	2	4	6	3	9	10	صغرى	
Qayrun Hayriti	Max.	98	99	99	99	99	100	98	99	98	99	99	96	عظمى	قبرون حيريتي
	Min.	23	26	12	15	62	78	22	10	6	8	9	19	صغرى	
Sadah	Max.	85	93	97	91	95	94	92	97	90	93	90	86	عظمى	سدح
	Min.	25	32	17	38	48	60	56	14	13	12	15	19	صغرى	
Salalah Airport	Max.	79	85	97	98	100	100	95	100	87	89	82	76	عظمى	مطار صلالة
	Min.	16	25	16	54	59	70	66	20	8	18	7	7	صغرى	
Salalah Port	Max.	82	91	96	100	100	100	97	99	92	86	87	85	عظمى	ميناء صلالة
	Min.	17	28	25	62	2	77	76	49	56	25	8	11	صغرى	
Shalim	Max.	86	96	97	100	100	99	98	98	96	95	93	92	عظمى	شليم
	Min.	22	27	23	72	75	80	68	17	10	11	14	11	صغرى	
Taqah	Max.	83	91	96	96	100	100	96	100	89	90	85	83	عظمى	طاقه
	Min.	21	32	19	60	68	76	73	42	23	25	9	10	صغرى	

تابع 1 - 3 Contd.

Stations		ديسمبر	نوفمبر	أكتوبر	سبتمبر	أغسطس	يوليو	يونيو	مايو	إبريل	مارس	فبراير	يناير	المحطات	
		Dec.	Nov.	Oct.	Sept.	Aug.	July	June	May	Apr.	Mar.	Feb.	Jan.		
Thumrayt	Max.	86	84	89	79	80	79	79	93	80	84	87	85	عظمى	ثمريت
	Min.	17	13	7	8	11	12	7	6	2	4	8	8	صغرى	
Bukha	Max.	85	89	89	90	90	85	87	89	84	90	85	82	عظمى	بخاء
	Min.	21	4	15	15	25	10	7	7	11	5	12	21	صغرى	
Al-Buraymi	Max.	94	89	84	70	83	75	78	89	90	98	86	99	عظمى	البريمي
	Min.	14	15	7	7	5	4	4	4	6	2	3	6	صغرى	
Daba	Max.	93	94	94	94	91	92	91	95	94	97	96	91	عظمى	دبا
	Min.	23	18	7	12	20	16	2	4	5	6	15	21	صغرى	
Khasab Airport	Max.	76	89	85	86	80	81	85	69	77	89	82	73	عظمى	مطار خصب
	Min.	18	16	9	6	11	11	2	4	2	5	13	16	صغرى	
Khasab Port	Max.	75	86	83	85	84	86	85	84	85	86	83	75	عظمى	ميناء خصب
	Min.	24	20	11	14	24	11	3	5	4	7	13	18	صغرى	
Madha	Max.	80	92	92	92	89	92	90	93	90	94	96	86	عظمى	مدحاء
	Min.	21	22	5	21	11	16	2	4	4	6	12	16	صغرى	
Mahdah	Max.	90	91	86	72	75	97	57	69	84	100	89	100	عظمى	محضة
	Min.	11	12	7	7	7	5	4	7	4	3	2	5	صغرى	
AS Sunaynah	Max.	93	93	77	72	76	81	79	88	86	100	100	100	عظمى	السنينة
	Min.	16	16	6	7	6	6	5	5	6	3	4	7	صغرى	
Adam	Max.	88	91	90	84	83	77	85	92	81	92	92	89	عظمى	أدم
	Min.	14	6	5	10	7	3	2	2	2	4	9	7	صغرى	
Al Hamra	Max.	94	91	92	78	73	62	76	74	66	81	85	87	عظمى	الحمراء
	Min.	6	4	5	6	5	4	2	3	3	2	4	4	صغرى	
Bahla	Max.	91	90	87	85	85	72	79	84	67	91	94	91	عظمى	بهلاء
	Min.	8	1	3	4	5	3	2	2	1	1	5	7	صغرى	
Bidbid	Max.	83	88	88	100	86	86	71	78	74	92	90	88	عظمى	بببب
	Min.	13	1	2	3	2	7	3	5	5	3	7	15	صغرى	
Izki	Max.	90	87	93	81	82	75	77	77	73	90	89	85	عظمى	أزكي
	Min.	11	10	5	10	7	7	5	6	5	5	7	8	صغرى	
JabalShams	Max.	27	99	98	50	35	45	52	66	79	92	70	74	عظمى	جبل شمس
	Min.	24	6	40	37	34	18	10	19	4	2	16	32	صغرى	
Nizwa	Max.	94	94	95	81	84	69	78	84	76	90	92	92	عظمى	نزوى
	Min.	3	1	3	4	3	3	2	2	4	2	6	7	صغرى	
Qarn AL alam	Max.	91	100	97	92	90	91	91	92	94	97	97	88	عظمى	قرن العلم
	Min.	11	9	7	10	4	4	2	2	5	6	11	14	صغرى	
Sayq Airport	Max.	96	96	96	64	62	88	64	88	77	95	91	94	عظمى	مطار سيق
	Min.	4	11	8	9	10	11	3	9	7	5	9	4	صغرى	
Mukaizna	Max.	90	90	100	100	100	100	100	100	100	100	100	-	عظمى	مخيزنه
	Min.	1	1	1	1	1	1	1	1	1	1	16	-	صغرى	
Sayq	Max.	92	94	93	-	-	-	-	77	73	94	91	93	عظمى	سيق
	Min.	3	10	8	-	-	-	-	11	6	6	9	2	صغرى	

تابع 1 - 3 Contd.

Stations		ديسمبر	نوفمبر	أكتوبر	سبتمبر	أغسطس	يوليو	يونيو	مايو	إبريل	مارس	فبراير	يناير	المحطات	
		Dec.	Nov.	Oct.	Sept.	Aug.	July	June	May	Apr.	Mar.	Feb.	Jan.		
Samail	Max.	80	91	94	68	68	59	65	67	75	96	90	91	عظمى	سمائل
	Min.	14	16	5	7	3	6	3	5	5	3	5	14	صغرى	
Al Khabourah	Max.	87	91	95	98	96	97	92	91	85	97	94	87	عظمى	الخابورة
	Min.	20	31	15	14	16	14	5	10	10	8	15	19	صغرى	
Liwa	Max.	88	91	96	91	91	90	89	92	83	93	94	93	عظمى	لوى
	Min.	16	22	7	17	18	15	3	3	2	4	17	17	صغرى	
Saham	Max.	92	91	98	97	96	94	90	91	91	97	95	95	عظمى	صحم
	Min.	19	27	8	10	16	13	2	3	1	3	13	11	صغرى	
Shinas	Max.	88	93	94	93	92	94	100	93	88	97	94	94	عظمى	شناصر
	Min.	24	17	14	45	26	9	4	4	6	8	15	22	صغرى	
Majis (Sohar)	Max.	84	90	97	94	94	94	90	92	92	95	97	94	عظمى	مجيس (صحار)
	Min.	25	32	18	17	20	22	6	5	8	12	23	20	صغرى	
Sohar Airport	Max.	82	87	94	95	97	95	92	91	86	88	91	85	عظمى	مطار صحار
	Min.	18	25	7	12	16	12	2	6	3	5	17	14	صغرى	
As Suwayq	Max.	85	91	98	100	98	98	91	89	84	100	100	84	عظمى	السويق
	Min.	16	26	9	11	6	7	4	6	8	4	20	21	صغرى	
Al Awabi	Max.	89	90	92	93	84	84	81	83	57	96	94	89	عظمى	العوابي
	Min.	15	18	7	9	4	5	2	5	5	2	10	14	صغرى	
Nakhal	Max.	83	91	95	90	86	92	80	84	70	95	91	-	عظمى	نخل
	Min.	12	16	5	9	4	5	2	4	6	2	15	-	صغرى	
Ar Rustaq	Max.	90	92	94	94	91	85	90	88	73	96	94	94	عظمى	الrustaq
	Min.	15	19	8	10	6	6	3	7	7	3	11	14	صغرى	
Wadi Al Maawil	Max.	83	93	96	100	95	94	93	90	80	100	99	96	عظمى	وادي المعاول
	Min.	13	19	6	11	7	6	3	5	4	4	8	6	صغرى	
Masirah	Max.	90	94	94	92	91	92	97	94	93	91	93	91	عظمى	مصيرة
	Min.	27	29	20	39	46	46	19	12	14	11	20	22	صغرى	
Qalhat	Max.	79	86	94	100	100	99	95	88	98	95	100	87	عظمى	قلهات
	Min.	20	17	14	4	21	10	9	4	9	6	19	26	صغرى	
Ras Al Hadd	Max.	95	99	97	99	97	95	100	100	99	100	100	100	عظمى	رأس الحد
	Min.	31	20	11	17	45	30	11	11	11	7	15	22	صغرى	
Sur	Max.	84	90	85	86	90	88	78	77	82	93	95	91	عظمى	صور
	Min.	16	10	5	8	9	6	2	3	8	5	15	22	صغرى	
Al Mundaybi	Max.	99	100	90	91	88	85	87	87	83	90	93	98	عظمى	المضبيبي
	Min.	11	7	4	3	5	5	3	3	3	3	5	8	صغرى	
Al Qabil	Max.	95	89	94	85	87	86	85	86	80	86	100	100	عظمى	القابل
	Min.	8	8	3	2	3	5	2	2	2	1	2	1	صغرى	
Bidiyah	Max.	95	100	100	92	93	89	91	94	90	100	100	100	عظمى	بديية
	Min.	12	9	4	3	8	6	2	3	3	2	8	10	صغرى	

تابع 1 - 3 Contd.

Stations		ديسمبر Dec.	نوفمبر Nov.	أكتوبر Oct.	سبتمبر Sept.	أغسطس Aug.	يوليو July	يونيو June	مايو May	إبريل Apr.	مارس Mar.	فبراير Feb.	يناير Jan.	المحطات
Dama Wa Attaiyyin	Max.	76	80	89	72	67	59	65	64	64	67	-	-	عظمى
	Min.	10	10	4	9	6	8	4	5	8	4	-	-	صغرى
Ibra	Max.	96	100	98	90	86	73	89	78	87	87	91	93	عظمى
	Min.	9	6	3	4	3	5	2	3	5	2	5	6	صغرى
Wadi Bani Khalid	Max.	84	89	93	85	84	76	85	81	76	85	92	88	عظمى
	Min.	6	2	2	5	4	7	3	3	6	2	9	10	صغرى
Dank (Qumayra)	Max.	81	85	80	56	51	62	45	75	65	68	80	84	عظمى
	Min.	6	18	4	6	8	1	1	4	6	1	5	5	صغرى
Fuhud Airport	Max.	92	93	84	85	84	70	81	86	79	95	99	100	عظمى
	Min.	3	5	2	3	4	4	2	2	5	1	3	8	صغرى
Ibri	Max.	89	87	80	81	79	67	70	79	69	77	91	100	عظمى
	Min.	11	5	7	6	6	6	4	5	8	3	8	10	صغرى
Ibri Al Jadidah	Max.	86	88	79	80	79	65	68	78	67	75	88	98	عظمى
	Min.	8	9	5	4	4	4	2	3	5	1	9	11	صغرى
Yanqul	Max.	83	87	89	73	68	55	54	61	52	80	89	90	عظمى
	Min.	3	6	4	3	4	4	1	3	1	1	5	3	صغرى
Al Jazir	Max.	94	96	99	98	93	93	98	100	100	100	100	100	عظمى
	Min.	19	22	12	21	29	30	5	10	5	8	8	12	صغرى
Ad Duqm Airport	Max.	93	99	99	99	99	99	99	99	99	99	99	98	عظمى
	Min.	28	30	18	33	44	39	7	12	10	10	14	23	صغرى
Hayma	Max.	100	100	100	100	100	97	100	100	100	99	99	98	عظمى
	Min.	19	20	5	10	5	4	3	4	7	5	10	17	صغرى
Al Jubah	Max.	90	99	99	96	93	95	100	99	99	100	100	100	عظمى
	Min.	18	13	7	20	15	23	3	3	4	3	7	11	صغرى
Jaluni	Max.	100	100	100	99	96	96	97	99	100	100	100	98	عظمى
	Min.	21	19	8	17	8	7	5	8	4	4	8	16	صغرى
Jaluni Airpot	Max.	97	100	100	100	100	100	100	100	100	100	100	100	عظمى
	Min.	33	23	9	27	27	35	4	10	6	6	12	17	صغرى
Az Zamaym	Max.	100	100	100	100	93	98	99	100	100	100	100	97	عظمى
	Min.	17	11	5	7	5	3	3	2	4	2	5	10	صغرى

The Item (-) It,s Mean the station does not work temporarily

البيان (-) يقصد به إن المحطة متوقفة مؤقتاً عن العمل

4 - 1

المجموع الشهري لهطول الأمطار (ملم) حسب المحطة

Monthly Total Rainfall (M.M) by Station

2018

Stations	ديسمبر Dec.	نوفمبر Nov.	أكتوبر Oct.	سبتمبر Sept.	أغسطس Aug.	يوليو July	يونيو June	مايو May	إبريل Apr.	مارس Mar.	فبراير Feb.	يناير Jan.	المحطات
Muscat Int. Airport	0.4	13.8	0.0	0.0	0.0	0.0	0.0	0.0	0.2	0.0	0.0	0.4	مطار مسقط الدولي
Al Amrat	5.8	0.0	9.4	0.0	0.0	0.2	0.0	0.0	0.0	0.0	0.0	0.0	العامرات
Bawshar	0.0	0.2	15.6	0.4	0.0	0.0	0.0	0.0	1.0	0.8	0.0	0.0	بوشر
Al Sultan Qaboos Port	0.2	0.0	3.0	0.0	0.0	0.0	0.0	0.0	1.0	0.0	0.0	0.0	ميناء السلطان قابوس
Muscat City	3.8	0.4	27.6	0.4	91.8	0.0	0.0	0.0	0.6	0.4	0.0	0.0	مدينة مسقط
Qurayyat	1.8	3.8	25.2	0.0	0.0	0.4	0.0	1.2	0.0	0.8	0.0	0.0	قريات
Al Halaniyyat	0.0	-	-	-	-	-	-	0.0	0.0	0.0	0.0	0.0	الحلانيات
Al Mazyuna	0.0	0.0	35.2	1.2	9.0	0.0	16.2	71.8	0.0	0.0	2.8	0.0	المزيونة
Dhalkut	-	-	-	-	-	-	-	-	-	-	-	-	ضلكوت
Marmul Airport	-	-	-	-	-	-	-	-	-	-	-	-	مطار مرمول
Mirbat	0.0	0.0	32.6	0.0	0.2	0.2	8.8	366.4	0.2	0.0	0.6	0.0	مرباط
Muqshin	0.0	0.2	2.6	0.0	0.0	1.4	0.0	10.2	0.6	0.4	0.4	0.0	مقشن
Qayrun Hayriti	1.0	3.2	54.6	8.4	34.6	96.8	10.6	300.0	0.4	1.0	0.2	0.0	قيرون حيريتي
Sadah	1.4	0.0	81.0	0.0	0.4	0.0	8.8	217.2	0.0	0.0	3.2	0.0	سدح
Salalah Airport	0.0	0.0	16.4	1.4	23.2	10.6	1.0	352.0	0.0	0.0	0.0	-	مطار صلالة
Salalah Port	-	-	-	-	-	-	-	-	-	-	-	-	ميناء صلالة
Shalim	0.0	0.0	27.6	0.2	0.0	0.0	0.0	54.6	0.0	0.0	1.6	0.0	شليم
Taqah	0.0	10.6	19.6	0.0	0.0	0.0	0.2	202.2	0.0	0.0	0.0	0.0	طاقه
Thumrayt	0.0	0.0	13.0	0.0	0.0	0.0	0.0	74.0	0.0	0.0	5.4	0.0	ثمرريت
Bukha	0.0	22.6	2.0	0.6	0.0	0.0	0.0	0.4	0.0	0.4	12.2	0.0	بخاء
Al-Buraymi	0.0	0.0	0.2	0.2	0.4	3.0	0.0	0.0	6.4	1.8	2.2	0.2	البريمي
Daba	0.0	17.6	10.0	0.0	0.0	0.0	0.0	0.4	0.8	0.4	19.4	0.8	دبا
Khasab Airport	0.0	25.2	33.6	3.2	0.0	0.8	0.0	0.2	0.0	0.0	0.6	0.2	مطار خصب
Khasab Port	0.0	0.0	0.0	0.0	0.0	0.0	0.0	0.0	0.0	0.4	6.0	3.6	ميناء خصب
Madha	0.0	8.2	21.2	0.4	0.0	0.0	0.0	0.8	0.2	1.2	7.4	0.2	مدحاء
Mahdah	0.8	0.4	11.4	9.4	0.8	32.8	0.0	0.8	1.8	3.8	6.6	0.0	محضة
As Sunaynah	0.2	0.0	0.6	0.0	0.0	0.0	0.0	1.6	0.0	0.0	0.0	0.2	السنينة
Adam	0.0	0.0	8.0	0.0	0.0	0.0	0.0	7.0	7.4	5.6	0.0	0.0	أدم
Al Hamra	0.0	3.2	25.0	0.0	5.2	6.4	0.0	16.6	0.0	0.2	0.0	0.0	الحمراء
Bahla	0.0	1.8	5.4	0.0	10.8	1.6	0.2	3.0	0.0	1.2	0.0	0.0	بهلاء
Bidbid	-	-	-	-	-	-	-	-	-	-	-	-	بديد
Izki	0.4	0.0	31.2	0.2	1.8	5.2	0.4	4.6	1.8	16.0	0.0	0.0	أزكي
Jabal Shams	-	-	-	-	-	-	-	-	-	-	-	-	جبل شمس
Nizwa	0.2	0.0	11.6	3.0	4.2	0.0	0.0	0.0	0.0	1.6	0.0	0.0	نزوى
Qarn AL alam	-	-	-	-	-	-	-	-	-	-	-	-	قرن العلم

تابع 1 - 4 - Contd.

Stations	ديسمبر Dec.	نوفمبر Nov.	أكتوبر Oct.	سبتمبر Sept.	أغسطس Aug.	يوليو July	يونيو June	مايو May	إبريل Apr.	مارس Mar.	فبراير Feb.	يناير Jan.	المحطات
Sayq Airport	0.2	25.6	135.6	6.4	16.0	31.4	6.8	21.4	1.8	21.8	0.0	0.0	مطار سيق
Mukaizna	0.0	2.2	4.4	9.6	15.2	83.0	5.2	88.8	0.4	9.4	1.6	0.0	مخيزنه
Sayq	0.2	17.2	100.4	-	-	-	-	17.6	2.2	17.2	0.6	0.0	سيق
Samail	0.0	2.2	21.2	0.0	0.0	2.0	1.0	18.0	16.6	1.6	0.4	0.0	سمائل
Al Khabourah	0.0	0.0	2.6	0.0	0.0	0.0	0.0	0.2	1.2	0.0	2.0	0.0	الخابورة
Liwa	0.8	0.8	17.4	0.0	0.0	0.8	1.0	7.0	1.6	1.2	30.8	0.0	لوى
Saham	0.0	0.0	8.2	0.0	0.0	0.0	0.0	0.4	7.8	0.0	1.0	0.0	صح
Shinas	1.4	6.6	14.0	0.0	0.0	0.4	0.0	0.4	6.0	0.6	6.6	0.0	شناصر
Majis (Sohar)	0.0	0.0	0.2	0.0	0.0	0.0	0.0	0.0	0.2	2.6	0.4	1.6	مجيس (صحار)
Sohar Airport	0.0	1.4	1.8	0.0	0.0	0.0	0.0	25.0	11.0	7.0	0.2	0.0	مطار صحار
As Suwayq	0.0	1.2	0.0	0.0	0.0	0.0	0.0	0.8	0.0	0.4	9.6	0.0	السويق
Al Awabi	5.0	0.8	99.6	0.4	0.0	17.8	0.0	0.0	0.0	5.0	1.4	1.6	العوابي
Nakhal	0.0	0.0	57.2	0.0	0.0	16.0	0.0	0.0	5.4	6.2	0.0	-	نخل
Ar Rustaq	0.0	0.0	50.2	0.6	0.0	1.2	0.0	0.2	0.4	15.8	0.0	1.8	الrustaq
Wadi Al Maawil	-	-	-	-	-	-	-	-	-	-	-	-	وادي المعاول
Masirah	7.6	0.8	0.0	0.0	0.0	0.0	0.0	0.2	0.2	0.2	0.6	3.2	مصيرة
Qalhat	-	-	-	-	-	-	-	-	-	-	-	-	قلهات
Ras Al Hadd	0.4	0.2	0.0	0.8	0.0	0.0	0.4	1.4	0.0	1.4	0.6	0.8	رأس الحد
Sur	2.4	1.0	1.8	0.0	0.0	0.2	3.0	0.8	0.0	0.0	0.0	2.2	صور
Al Mundaybi	0.0	1.2	4.2	0.6	3.8	0.0	0.0	0.4	0.2	8.6	0.0	0.2	المضبيي
Al Qabil	0.0	3.4	14.6	0.2	15.6	4.4	0.6	5.6	1.0	0.0	2.2	0.0	القابل
Bidiyah	0.0	2.6	0.0	0.8	0.0	0.6	1.0	0.2	43.6	0.0	0.0	0.2	بديية
Dama Wa Attaivvin	0.0	1.0	29.0	0.6	0.8	8.8	0.0	41.4	0.2	0.0	0.0	0.0	دما والطاين
Ibra	0.0	1.4	30.0	8.2	40.0	19.0	0.0	6.6	3.0	2.0	0.0	0.0	ابراء
Wadi Bani Khalid	0.0	17.6	16.2	0.6	18.2	22.0	0.6	31.4	4.6	0.0	0.0	0.2	وادي بني خالد
Dank (Qumayra)	-	-	-	-	-	-	-	-	-	-	-	-	ضنك (قميرا)
Fuhud Airport	-	-	-	-	-	-	-	-	-	-	-	-	مطار فهود
Ibri	0.0	17.0	3.4	0.0	8.4	2.4	0.0	0.0	1.0	0.0	0.0	0.0	عبري
Ibri Al Jadidah	0.0	2.8	6.0	4.0	15.6	1.4	0.0	0.0	0.8	0.4	0.0	0.0	عبري الجديدة
Yanqul	0.0	0.6	19.2	4.0	4.4	3.8	0.0	1.2	0.0	1.4	1.8	0.0	ينقل
Al Jazir	0.4	6.8	32.6	0.4	0.0	0.0	0.0	9.2	2.2	1.0	1.2	0.2	الجازر
Ad Duqm Airport	1.4	10.8	1.0	0.2	0.0	0.0	0.0	1.2	1.4	0.6	1.2	0.0	مطار الدقم
Hayma	0.0	0.8	27.8	0.4	0.6	0.0	2.0	27.4	0.8	1.8	0.8	0.0	هيما
Al Jubah	1.2	0.4	0.0	0.0	0.0	0.0	0.0	0.6	0.2	0.6	0.8	0.2	الجوبة
Jaluni	-	-	-	-	-	-	-	-	-	-	-	-	جعلوني
Jaluni Airport	0.0	0.0	0.0	0.0	0.0	0.0	0.0	0.0	0.0	0.0	0.0	0.0	مطار جعلوني
Az Zamaym	0.0	0.8	1.6	0.0	0.0	0.0	4.4	0.4	0.0	1.6	2.8	2.8	الزماميم

The Item (-) It,s Mean the station does not work temporarily

البيان (-) يقصد به إن المحطة متوقفة مؤقتا عن العمل

5 - 1

متوسط الضغط الجوي (هكتوباسكال) حسب المحطة والشهر

Mean Atmospheric pressure (Hecto pascal) by stations and month

2018

Stations	ديسمبر نوفمبر أكتوبر سبتمبر أغسطس يوليو يونيو مايو أبريل مارس فبراير يناير												المحطات		
	Dec.	Nov.	Oct.	Sept.	Aug.	July	June	May	Apr.	Mar.	Feb.	Jan.			
Muscat Int. Airport	Max.	1023.0	1022.1	1017.2	1011.8	1003.8	1000.5	1004.2	1008.6	1012.3	1018.6	1022.1	1022.5	عظمى	مطار مسقط الدولي
	Min.	1010.6	1010.0	1006.8	1000.2	955.9	991.2	990.0	999.8	1003.9	1005.1	1006.9	1009.5	صغرى	
Al Amrat	Max.	1011.0	1010.1	1005.6	1000.1	992.3	988.7	992.9	998.0	1000.3	1006.6	1010.2	1010.4	عظمى	العصارات
	Min.	998.1	998.3	995.2	988.5	979.6	979.5	978.6	988.2	992.3	993.4	995.1	997.2	صغرى	
Bawshar	Max.	1006.4	1005.4	1001.7	995.7	988.1	984.8	988.5	993.4	995.8	1002.1	1005.4	1006.0	عظمى	بوشر
	Min.	993.8	993.8	990.8	984.2	975.0	975.4	974.5	984.1	988.0	989.1	990.3	992.8	صغرى	
Al Sultan Qaboos Port	Max.	1022.7	1021.7	1016.8	1011.7	1003.7	1000.2	1004.2	1009.9	1012.4	1018.4	1022.0	1021.9	عظمى	ميناء السلطان قابوس
	Min.	1010.4	1009.8	1006.5	920.2	990.8	990.9	989.8	999.7	1003.5	1005.0	1007.2	1008.9	صغرى	
Muscat City	Max.	1022.7	1021.7	1016.8	1011.7	1003.7	1000.2	1004.2	1009.9	1012.4	1018.4	1022.0	1021.9	عظمى	مدينة مسقط
	Min.	1010.4	1009.8	1006.5	920.2	990.8	990.9	989.8	999.7	1003.5	1005.0	1007.2	1008.9	صغرى	
Qurayyat	Max.	1021.5	1020.3	1015.0	1010.4	1002.3	998.9	1002.8	1008.8	1011.2	1017.0	1021.0	1020.1	عظمى	قريات
	Min.	1008.6	1007.6	1005.3	998.9	989.6	989.8	987.9	997.2	1001.6	1003.6	1005.9	1007.5	صغرى	
Al Halaniyat	Max.	-	-	-	-	-	-	-	1015.5	1022.0	1022.5	1021.2	1022.0	عظمى	الحاليات
	Min.	-	-	-	-	-	-	-	1001.5	1004.3	1005.4	1008.8	1011.4	صغرى	
Al Maziyuna	Max.	963.3	962.1	959.0	955.9	947.6	945.7	949.8	954.0	956.4	960.3	963.9	964.7	عظمى	الجزيرة
	Min.	952.0	951.5	948.8	943.4	938.7	938.1	939.3	934.4	946.9	948.1	947.5	951.4	صغرى	
Dhalkut	Max.	932.1	931.0	929.4	926.9	927.4	924.6	1012.3	1013.1	927.2	930.8	931.9	931.8	عظمى	ضلكوت
	Min.	922.9	923.8	917.4	916.8	913.6	911.5	912.5	891.5	920.2	921.0	921.0	922.9	صغرى	
Marmul Airport	Max.	990.7	989.3	986.5	983.1	973.6	1000.0	976.7	981.0	982.5	988.1	1100.0	992.0	عظمى	مطار مرمول
	Min.	979.2	979.1	700.0	969.5	964.3	963.6	700.0	967.8	974.4	975.7	975.6	979.5	صغرى	
Mirbat	Max.	1019.8	1017.9	1016.3	1013.3	1006.8	1005.4	1007.8	1011.7	1013.1	1017.8	1019.8	1020.4	عظمى	مرباط
	Min.	1008.9	1009.2	1002.5	1002.4	998.2	997.9	995.9	991.3	1005.3	1006.4	1008.4	1010.4	صغرى	
Mugshin	Max.	1006.8	1005.2	1002.1	998.5	995.8	986.7	991.9	996.4	998.6	1004.1	1007.1	1007.9	عظمى	مقشن
	Min.	995.0	994.1	990.5	984.4	977.7	976.9	953.3	985.6	988.9	990.2	991.1	994.9	صغرى	

تابع 1 - 5 Contd.

Stations	التاريخ												المحطات		
	ديسمبر Dec.	نوفمبر Nov.	أكتوبر Oct.	سبتمبر Sept.	أغسطس Aug.	يوليو July	يونيو June	مايو May	أبريل Apr.	مارس Mar.	فبراير Feb.	يناير Jan.			
Qayrun Hayriti	Max.	922.9	921.8	920.1	917.0	911.2	909.6	912.5	916.2	917.3	921.4	921.7	920.5	عظمى	قيرون حيريتي
	Min.	913.4	914.2	909.5	907.3	903.7	903.2	903.0	892.7	910.2	911.2	910.5	913.4	صغرى	
Sadah	Max.	1010.3	100.3	1006.9	1003.8	996.5	995.1	998.1	1002.0	1003.5	1008.4	1010.5	1010.6	عظمى	سدح
	Min.	999.1	1000.0	993.6	992.3	987.8	987.7	985.1	985.5	995.4	996.4	998.5	1000.7	صغرى	
Salalah	Max.	-	-	-	-	-	-	-	-	-	-	-	-	عظمى	صلاة
	Min.	-	-	-	-	-	-	-	-	-	-	-	-	صغرى	
Salalah Airport	Max.	1018.7	1017.0	1015.2	1012.1	1006.1	1004.4	1006.0	1010.5	1012.1	1016.7	1019.2	1019.7	عظمى	مطار صلالة
	Min.	1008.2	1008.2	1002.0	1001.0	997.7	996.7	995.4	987.3	1004.2	1004.9	1006.8	1001.5	صغرى	
Salalah Port	Max.	1017.5	1015.7	1014.0	1010.9	1006.1	1003.1	1005.2	1009.3	1010.8	1014.0	1017.8	1018.4	عظمى	ميناء صلالة
	Min.	1006.9	1006.9	1000.3	999.6	996.2	995.3	994.1	987.4	1002.9	1003.4	1005.5	1008.1	صغرى	
Shalim	Max.	1010.1	1009.9	1017.1	1014.0	1004.1	1002.5	1007.5	1011.8	1013.7	1019.0	1021.6	1021.8	عظمى	شليم
	Min.	1010.1	1009.9	1004.4	1001.0	995.0	994.7	994.3	998.1	1005.6	1006.7	1008.5	1011.3	صغرى	
Tagah	Max.	1018.3	1016.2	1014.9	1011.8	1006.1	1004.2	1006.2	1010.2	1011.8	1016.4	1018.3	1018.4	عظمى	طاقية
	Min.	1007.8	1007.9	1001.2	1000.7	997.6	996.6	995.0	986.9	1003.8	1004.6	1006.5	1009.0	صغرى	
Thumrayt	Max.	971.4	970.1	967.0	964.0	955.3	953.4	957.9	962.2	963.9	968.9	971.7	972.5	عظمى	ثمرت
	Min.	960.0	959.9	956.0	951.2	947.2	946.4	946.4	943.9	955.6	957.0	956.1	960.2	صغرى	
Bukha	Max.	1021.5	1019.6	1014.4	1010.4	1001.3	998.5	1002.9	1007.9	1012.2	1017.3	1020.3	1021.9	عظمى	بحاء
	Min.	1008.7	1008.3	1004.6	997.1	988.9	988.7	989.0	997.5	1001.8	1003.6	1004.7	1007.5	صغرى	
Al-Buraymi	Max.	1002.2	999.9	992.4	971.9	963.4	960.1	964.5	969.1	990.3	998.7	1001.5	980.3	عظمى	البريمي
	Min.	957.7	957.6	953.4	958.1	950.5	950.3	951.9	960.3	658.2	623.0	732.0	967.9	صغرى	
Daba	Max.	1023.5	1022.1	1016.6	1011.6	1003.5	1000.4	1004.3	1009.1	1011.8	1017.6	1021.7	1022.6	عظمى	دبا
	Min.	1010.4	1009.6	1006.7	999.8	989.9	990.4	989.6	999.0	1002.5	1004.3	1006.6	1009.1	صغرى	
Khasab Airport	Max.	1020.9	1019.4	1013.7	1009.2	1000.3	997.2	1001.7	1006.5	1010.3	1015.9	1018.8	1021.4	عظمى	مطار خصب
	Min.	1007.6	1007.3	1003.7	996.3	987.6	987.6	987.5	997.3	1000.6	1002.0	1004.2	1006.8	صغرى	
Khasab Port	Max.	1024.3	1022.6	1016.9	1012.6	1003.7	1000.9	1005.3	1010.0	1014.1	1019.6	1022.6	1025.0	عظمى	ميناء خصب
	Min.	1011.1	1010.5	1007.0	999.5	990.9	990.9	991.1	1000.3	1003.7	1005.2	1007.5	1010.0	صغرى	
Madha	Max.	1020.4	1019.1	1013.7	1009.0	1002.2	998.1	1001.8	1006.8	1009.6	1015.3	1019.0	1020.0	عظمى	مدحاء
	Min.	1007.3	1006.6	1003.8	997.4	987.7	988.2	987.2	996.7	1000.1	1001.5	1004.1	106.2	صغرى	
Maha	Max.	959.2	958.0	954.9	951.6	943.1	940.5	944.6	949.0	951.9	956.4	958.3	959.0	عظمى	محفنة
	Min.	948.6	948.2	945.6	938.9	931.7	931.8	932.5	941.0	943.4	944.9	944.6	947.3	صغرى	
As Sunaynah	Max.	993.3	991.7	988.0	985.0	976.4	972.7	977.6	981.8	985.4	990.2	992.9	993.1	عظمى	السنينة
	Min.	981.8	980.9	977.3	970.3	962.4	962.4	964.0	972.2	975.6	977.0	977.9	980.8	صغرى	

تابع 1 - 5 Contd.

Stations	التاريخ												المحطات		
	ديسمبر Dec.	نوفمبر Nov.	أكتوبر Oct.	سبتمبر Sept.	أغسطس Aug.	يوليو July	يونيو June	مايو May	أبريل Apr.	مارس Mar.	فبراير Feb.	يناير Jan.			
Adam	Max.	985.5	984.5	981.5	978.0	969.7	966.4	971.5	975.0	978.8	983.1	985.9	984.8	عظمى	أدم
	Min.	973.9	972.7	969.5	963.6	958.9	955.9	956.6	963.8	967.8	970.2	971.8	973.8	صغرى	
Al Hamra	Max.	928.8	928.5	926.6	923.2	915.1	913.0	917.4	921.1	923.7	927.3	929.6	928.1	عظمى	الحمراء
	Min.	918.9	919.0	917.3	911.4	904.8	904.9	904.8	912.5	914.2	916.2	916.9	918.2	صغرى	
Bahla	Max.	963.7	962.7	960.4	956.9	948.8	945.8	950.6	954.1	957.5	961.4	964.2	963.0	عظمى	بهاء
	Min.	952.6	952.0	949.4	943.3	936.2	935.8	936.5	943.9	946.9	949.0	950.3	952.3	صغرى	
Bidbid	Max.	1000.2	999.3	995.2	990.1	982.6	979.5	983.5	988.1	990.8	996.5	999.8	1000.2	عظمى	بيدب
	Min.	987.8	988.1	985.0	979.0	970.1	970.3	969.7	979.0	982.6	983.8	985.2	987.3	صغرى	
Izki	Max.	964.5	963.8	961.3	947.8	949.7	946.6	951.4	954.9	958.1	962.2	964.8	963.7	عظمى	إزكي
	Min.	953.5	952.7	950.6	944.4	937.0	937.2	936.8	945.0	947.6	950.0	951.3	953.0	صغرى	
JabalShams	Max.	717.6	718.2	719.7	716.6	713.6	713.1	714.9	717.2	718.3	718.5	716.3	714.9	عظمى	جبل شمس
	Min.	600.0	713.9	715.2	714.5	713.5	710.5	709.1	712.9	712.2	710.8	710.3	709.8	صغرى	
Nizwa	Max.	969.8	969.0	966.4	962.9	954.7	951.4	956.5	959.9	963.3	967.4	970.0	969.0	عظمى	نزوى
	Min.	958.9	957.7	954.9	949.0	941.7	941.6	942.0	949.4	952.3	954.8	956.3	958.2	صغرى	
Qarn AL alam	Max.	1007.2	1005.8	1002.9	999.2	990.8	987.4	992.6	996.1	1000.0	1004.5	1.91	1006.4	عظمى	قرن العلم
	Min.	995.6	993.7	991.0	984.5	976.5	976.5	977.5	984.5	988.7	991.4	992.9	995.2	صغرى	
Sayq Airport	Max.	811.0	812.4	811.2	809.2	803.3	803.0	805.6	808.0	809.3	812.2	812.8	809.0	عظمى	مطار سيق
	Min.	803.4	805.0	804.7	801.6	796.8	796.9	796.2	802.3	802.5	802.5	801.1	801.9	صغرى	
Mukaitzra	Max.	1005.3	1004.0	1001.3	998.0	988.6	985.9	988.6	996.0	998.3	1003.2	999.2	-	عظمى	مخزلة
	Min.	993.9	993.4	989.1	984.7	976.9	976.9	976.8	985.9	988.5	990.2	991.8	-	صغرى	
Sayq	Max.	809.0	810.3	809.2	-	-	-	-	806.0	807.3	810.3	810.9	807.0	عظمى	سيق
	Min.	801.3	802.6	802.8	-	-	-	-	801.3	800.4	800.4	799.1	800.0	صغرى	
Samail	Max.	974.1	973.3	969.5	965.5	957.0	954.4	958.8	963.0	965.8	970.6	973.6	973.3	عظمى	سمائل
	Min.	961.4	961.6	959.6	953.2	945.2	944.9	945.3	953.4	956.2	957.7	958.8	960.5	صغرى	
Al Khabourah	Max.	1021.4	1020.3	1015.3	1010.1	1002.1	999.2	1002.6	1008.0	1010.6	1016.8	1019.9	1021.2	عظمى	الخابورة
	Min.	1008.4	1007.8	1004.9	998.2	989.0	989.4	988.7	997.8	1001.5	1002.5	1005.5	1006.9	صغرى	
Liwa	Max.	1021.1	1020.2	1014.4	1009.9	1001.8	998.8	1002.4	1007.6	1010.5	1016.3	1019.7	1021.0	عظمى	لوى
	Min.	1007.8	1007.0	1004.5	998.4	988.9	989.1	988.2	997.6	1000.4	1002.2	1005.2	1006.9	صغرى	
Saham	Max.	1021.4	1020.5	1014.8	1010.2	1002.1	999.2	1002.6	1008.1	1010.6	1016.8	1019.9	1021.4	عظمى	صحم
	Min.	661.2	610.2	602.8	998.2	989.1	989.4	988.5	997.7	1001.1	956.1	601.4	1007.4	صغرى	
Shinas	Max.	1024.3	1023.2	1017.5	1012.9	1005.0	1001.3	1005.0	1010.0	1012.9	1018.9	1022.5	1023.5	عظمى	شنافس
	Min.	1011.0	1010.3	1007.0	1001.3	991.6	991.5	990.5	1000.1	1003.6	1005.1	1007.7	1009.7	صغرى	

تابع 1 - 5 Contd.

Stations	شهور												المحطات		
	ديسمبر Dec.	نوفمبر Nov.	أكتوبر Oct.	سبتمبر Sept.	أغسطس Aug.	يوليو July	يونيو June	مايو May	أبريل Apr.	مارس Mar.	فبراير Feb.	يناير Jan.			
Majis (Sohar)	Max.	1015.4	1011.8	1016.8	1012.4	1004.3	1001.2	1004.9	1010.3	1013.1	1019.0	1022.4	1023.5	عظمى	مجنين (صحار)
	Min.	1010.4	1010.0	1006.9	1000.3	991.2	991.5	990.6	999.9	1002.8	1004.6	1007.8	1009.5	صغرى	
Sohar Airport	Max.	1020.0	1019.1	1013.3	1008.9	100.7	997.8	1001.4	1006.6	1009.4	1015.4	1018.5	1019.9	عظمى	مطار صحار
	Min.	1006.7	1006.1	1003.3	996.8	987.8	988.1	987.2	996.3	999.2	1000.9	1004.1	1005.7	صغرى	
As Suwayq	Max.	1019.6	1018.4	1013.0	1008.3	100.3	997.3	1000.8	1006.0	1008.7	1014.8	1018.2	1019.3	عظمى	السويق
	Min.	1006.9	1005.9	1003.1	996.6	987.3	987.6	986.7	996.0	999.8	1000.6	1003.4	1005.1	صغرى	
Al Awabi	Max.	972.7	972.0	968.6	963.5	955.6	953.3	956.7	961.7	963.4	969.1	971.8	972.5	عظمى	العوابي
	Min.	960.3	960.7	958.5	952.1	943.9	944.1	943.5	952.7	655.3	956.6	957.4	959.5	صغرى	
Nahkl	Max.	983.0	982.0	978.7	973.4	965.4	962.9	966.3	971.2	973.3	979.1	975.5	-	عظمى	نخل
	Min.	970.5	970.6	968.4	962.0	953.5	953.6	952.8	962.2	965.5	966.4	967.4	-	صغرى	
Ar Rustaq	Max.	986.6	985.7	982.0	976.7	968.7	966.3	969.6	975.0	976.8	982.5	985.5	986.4	عظمى	الrustaq
	Min.	974.0	973.8	971.7	965.3	956.7	956.8	955.9	965.5	968.5	969.7	970.8	972.9	صغرى	
Wadi Al Maawil	Max.	1003.9	1002.8	999.4	993.4	985.4	982.7	985.9	991.2	993.3	999.5	1002.7	1003.7	عظمى	وادي المعاول
	Min.	991.1	991.0	988.3	981.8	972.5	972.7	971.9	981.7	985.4	986.4	987.7	990.5	صغرى	
Masirah	Max.	1020.5	1018.6	1016.3	1012.6	1004.9	1002.0	1006.9	1010.3	1013.8	1017.5	1020.7	1019.7	عظمى	مصيرة
	Min.	1009.4	1008.0	1005.3	1000.3	840.0	991.8	991.2	997.6	1003.0	1006.4	1007.8	1009.8	صغرى	
Qalhat	Max.	1022.2	1020.8	1016.2	1011.6	1003.7	999.8	1003.7	1010.2	1011.8	1017.9	1021.8	1020.6	عظمى	قليات
	Min.	1009.6	1009.0	1006.5	999.4	990.0	990.1	988.8	998.0	1002.7	1005.2	1007.1	1008.5	صغرى	
Ras Al Hadd	Max.	1018.0	1016.2	1012.6	1007.7	100.4	996.7	1001.1	1006.0	1008.3	1014.1	1017.8	1040.4	عظمى	رأس الحد
	Min.	1005.7	1005.1	1002.6	996.3	987.5	987.4	986.7	994.2	998.8	1001.5	1003.3	997.0	صغرى	
Sur	Max.	1018.1	1016.8	1012.5	1008.4	100.2	996.9	1001.1	1006.1	1007.5	1013.6	1017.4	1015.9	عظمى	صور
	Min.	1005.6	1005.0	1002.5	996.4	987.4	987.2	986.3	993.4	998.1	100.9	1002.3	1004.2	صغرى	
Al Mudaybi	Max.	979.0	978.1	975.3	971.7	963.7	960.3	965.1	968.9	972.2	976.4	979.2	977.8	عظمى	المضبي
	Min.	967.7	966.5	963.6	957.7	950.1	950.0	950.5	957.9	961.1	963.8	965.4	967.1	صغرى	
Al Qabil	Max.	981.7	981.0	977.9	974.1	966.5	963.0	967.5	971.3	974.8	978.9	982.0	980.6	عظمى	القابل
	Min.	970.2	969.2	966.5	960.3	952.9	952.7	953.3	960.2	963.8	966.0	967.8	969.6	صغرى	
Bidiyah	Max.	987.8	986.9	983.8	979.9	972.5	968.9	973.4	977.1	980.6	984.8	988.0	986.2	عظمى	بيدة
	Min.	976.3	974.8	972.1	966.2	958.5	958.6	959.0	965.6	969.6	971.9	973.7	975.8	صغرى	
Dama Wa Attayyin	Max.	979.8	979.0	976.0	971.9	963.6	960.6	965.2	969.2	972.7	976.8	-	-	عظمى	دماه والطين
	Min.	967.7	967.7	965.1	958.8	950.1	950.6	950.9	958.9	962.0	963.5	-	-	صغرى	
Ibra	Max.	963.5	962.6	960.2	956.4	948.7	945.4	949.9	953.8	957.1	961.3	963.7	962.6	عظمى	إبراء
	Min.	952.3	952.1	949.4	943.8	936.4	935.8	936.4	944.1	946.6	948.7	950.0	951.8	صغرى	
Wadi Bani Khalid	Max.	948.3	947.9	945.3	941.5	934.4	931.3	935.6	939.5	942.3	946.2	948.5	947.2	عظمى	وادي بني خالد
	Min.	938.0	937.6	935.5	929.8	923.5	922.9	923.2	929.9	933.0	934.8	935.8	937.6	صغرى	

تابع 1 - 5 - Contd.

Stations	التاريخ												المحطات		
	ديسمبر Dec.	نوفمبر Nov.	أكتوبر Oct.	سبتمبر Sept.	أغسطس Aug.	يوليو July	يونيو June	مايو May	أبريل Apr.	مارس Mar.	فبراير Feb.	يناير Jan.			
Dank (Qumayra)	Max.	950.9	949.8	947.0	944.0	935.2	932.2	936.0	940.7	943.7	947.5	949.8	949.9	عظمى	ضنك (قميرا)
	Min.	940.5	939.7	937.7	931.4	925.8	923.4	924.6	932.1	935.0	936.4	936.7	939.1	صغرى	
Fuhud Airport	Max.	1003.4	1001.3	998.6	994.8	986.0	999.0	987.6	991.3	995.3	1000.1	1002.6	1002.3	عظمى	مطار فهود
	Min.	991.5	989.5	986.4	979.5	971.7	971.4	972.9	979.9	983.9	986.5	988.2	990.5	صغرى	
Ibri	Max.	986.0	984.4	981.7	978.1	969.3	965.8	970.8	974.6	978.5	982.8	985.4	985.3	عظمى	عبري
	Min.	974.2	972.9	970.0	963.2	955.5	955.5	956.8	964.0	967.9	969.8	971.1	973.5	صغرى	
Ibri Al Jadidah	Max.	985.1	983.5	980.8	977.3	968.5	964.9	970.0	973.7	977.7	982.1	984.6	984.5	عظمى	عبري الجديدة
	Min.	973.4	972.1	969.3	962.5	954.6	954.7	956.1	963.3	967.1	969.0	970.4	972.7	صغرى	
Yanqul	Max.	949.2	948.2	945.9	942.4	933.6	931.2	935.6	939.4	942.7	946.5	948.7	948.9	عظمى	ينقل
	Min.	938.6	938.0	936.3	929.8	922.4	922.5	923.5	930.6	933.6	934.9	935.9	937.8	صغرى	
Al Jazir	Max.	1019.9	1018.5	1016.1	1013.0	1003.7	1001.6	1006.9	1010.5	1013.1	1018.2	1020.4	1020.7	عظمى	الجازر
	Min.	1009.3	1008.1	1004.0	1000.2	992.4	992.9	992.0	1000.5	1003.9	1006.1	1007.6	1009.8	صغرى	
Ad Dugm Airport	Max.	1009.6	1008.5	1006.1	1002.9	994.4	990.7	997.0	1000.1	1003.6	1007.5	1010.3	1009.7	عظمى	مطار الدقم
	Min.	999.3	999.3	995.0	990.7	982.1	982.3	982.1	991.3	994.2	995.9	997.2	999.9	صغرى	
Hayma	Max.	1004.8	1003.7	1000.8	997.9	988.7	985.5	991.7	995.8	997.6	1002.6	1015.4	1005.2	عظمى	هيماء
	Min.	1004.8	1003.7	1000.8	997.9	988.7	985.5	991.7	995.8	997.6	1002.6	1015.4	1005.2	عظمى	
Al Jubah	Max.	1018.3	1016.8	1014.1	1010.4	1002.5	999.2	1004.3	1007.6	1014.6	1015.5	1018.2	1017.4	عظمى	الجوبة
	Min.	1018.3	1016.8	1014.1	1010.4	1002.5	999.2	1004.3	1007.6	1014.6	1015.5	1018.2	1017.4	صغرى	
Jalumi	Max.	1003.8	1002.6	999.6	996.0	987.4	984.4	990.5	994.3	997.0	1001.3	1004.6	1004.1	عظمى	جلومي
	Min.	1003.8	1002.6	999.6	996.0	987.4	984.4	990.5	994.3	997.0	1001.3	1004.6	1004.1	صغرى	
Jalumi Airport	Max.	1016.7	1001.4	999.1	995.7	987.2	983.8	990.0	993.1	996.2	1000.4	1005.1	1002.7	عظمى	مطار جلومي
	Min.	1016.7	1001.4	999.1	995.7	987.2	983.8	990.0	993.1	996.2	1000.4	1005.1	1002.7	صغرى	
Az Zamaym	Max.	1008.1	1008.0	1003.8	999.5	991.2	987.7	993.2	996.9	1000.2	1004.9	1014.4	1006.9	عظمى	الزماميم
	Min.	996.5	994.7	991.9	985.5	977.2	977.5	978.4	985.7	989.4	992.1	993.2	995.9	صغرى	

The item (-) It,s Mean the station does not work temporarily

البيان (-) يقصد به ان المحطة متوقفة مؤقتا عن العمل

6 - 1 كميات التبخر (مكغرسكات) حسب المحطات والشهر

Quantity of Evaporation (Hecto pascat) by stations and month

2018

Stations	شهر												المحطات		
	ديسمبر Dec.	نوفمبر Nov.	أكتوبر Oct.	سبتمبر Sept.	أغسطس Aug.	يوليو July	يونيو June	مايو May	أبريل Apr.	مارس Mar.	فبراير Feb.	يناير Jan.			
Muscat Int. Airport	Max.	23.6	32.0	36.6	39.8	40.7	43.9	44.0	39.2	34.6	28.9	27.8	24.2	عظمى	مطار مسقط الدولي
	Min.	9.3	11.0	8.1	11.7	10.0	8.8	4.4	4.5	5.5	3.6	6.7	8.0	صغرى	
Al Annat	Max.	21.1	28.4	30.4	32.3	35.2	36.2	34.1	31.9	26.5	25.1	25.8	20.4	عظمى	العامةرات
	Min.	5.9	8.3	1.8	9.0	5.5	5.8	3.2	3.9	4.0	2.7	2.6	4.7	صغرى	
Bawshar	Max.	20.9	28.0	31.5	35.3	36.4	39.3	37.6	34.3	28.2	24.9	25.4	20.5	عظمى	بوشر
	Min.	5.6	5.6	2.9	7.2	6.3	6.8	3.6	4.1	3.2	2.9	2.3	4.6	صغرى	
Al Sultan Qaboos Por	Max.	23.3	31.9	35.7	36.7	37.9	41.3	42.0	38.9	35.2	29.2	27.3	23.8	عظمى	ميناء السلطان قابوس
	Min.	11.3	13.0	12.4	18.3	14.9	13.2	9.5	8.1	5.9	6.8	8.6	10.1	صغرى	
Muscat City	Max.	23.3	30.9	36.2	39.2	40.2	41.7	42.7	39.9	33.7	28.4	27.5	23.9	عظمى	مدينة مسقط
	Min.	7.6	7.3	5.5	11.1	9.5	8.2	3.3	3.8	2.4	2.8	4.5	7.0	صغرى	
Qurayyat	Max.	23.0	30.0	34.7	40.2	38.9	40.8	40.6	36.4	31.7	27.1	25.7	23.7	عظمى	قريات
	Min.	8.0	9.2	6.8	11.1	9.4	9.9	3.2	5.5	4.6	3.4	5.0	5.6	صغرى	
Al Halaniyyat	Max.	13.7	-	-	-	-	-	-	45.8	39.9	31.3	26.0	24.3	عظمى	الحلايات
	Min.	12.3	-	-	-	-	-	-	33.1	10.8	7.3	8.9	8.7	صغرى	
Al Maziyuna	Max.	17.7	23.5	25.6	23.2	25.2	27.4	28.0	28.5	23.7	17.2	16.5	11.7	عظمى	المرزونة
	Min.	5.6	7.5	5.0	5.8	6.6	5.5	5.4	3.9	2.6	2.3	2.3	2.1	صغرى	
Dhalkut	Max.	23.8	27.1	25.9	26.7	29.9	28.5	28.0	97.0	29.5	24.4	20.6	20.4	عظمى	ضلكت
	Min.	6.0	5.3	4.7	6.7	15.1	0.4	0.2	0.3	2.3	2.5	2.2	2.4	صغرى	
Marmul Airport	Max.	25.5	29.8	29.7	26.7	28.7	29.7	32.7	34.7	31.7	28.7	23.0	22.1	عظمى	مطار مرمول
	Min.	0.0	5.0	3.8	3.8	6.0	5.0	3.5	4.1	1.4	0.7	2.7	2.1	صغرى	
Mirbat	Max.	26.7	31.8	33.1	29.7	31.4	35.3	37.1	35.8	34.7	30.5	23.8	22.9	عظمى	مرباط
	Min.	8.9	16.8	12.2	22.4	24.1	25.2	30.0	17.9	22.4	11.2	4.9	5.7	صغرى	

تابع 6 - 1 Contd.

Stations	تتابع 6 - 1												المحطات		
	ديسمبر Dec.	نوفمبر Nov.	أكتوبر Oct.	سبتمبر Sept.	أغسطس Aug.	يوليو July	يونيو June	مايو May	أبريل Apr.	مارس Mar.	فبراير Feb.	يناير Jan.			
Mugshin	Max.	1.2	1.0	0.7	23.8	26.0	27.4	34.2	35.6	31.4	26.8	25.5	19.5	عظمى	مفتش
	Min.	0.0	0.1	0.1	0.1	0.1	0.1	0.6	2.9	3.1	1.4	2.1	2.0	صغرى	
Qayrun Hayrit	Max.	21.1	25.4	23.6	28.9	27.8	28.5	32.4	28.0	26.6	23.8	19.0	16.2	عظمى	قرون حيريتي
	Min.	5.6	7.9	4.2	5.0	0.0	0.0	9.4	3.4	2.4	2.6	2.2	3.5	صغرى	
Sadah	Max.	25.4	30.5	29.6	28.1	29.5	33.0	34.9	34.2	31.5	28.0	22.6	21.8	عظمى	ساح
	Min.	7.8	12.5	9.4	17.4	23.5	25.9	27.0	9.1	6.6	4.7	4.3	5.0	صغرى	
Salalah	Max.	-	-	-	-	-	-	-	-	-	-	-	-	عظمى	صلالة
	Min.	-	-	-	-	-	-	-	-	-	-	-	-	صغرى	
Salalah Airport	Max.	28.2	31.5	30.6	30.7	31.4	35.6	37.2	35.1	34.1	29.9	23.0	23.0	عظمى	مطار صلالة
	Min.	6.6	11.2	8.1	19.5	27.1	29.0	29.1	9.2	4.4	6.7	2.2	3.0	صغرى	
Salalah Port	Max.	29.1	32.9	32.8	31.2	31.8	35.9	37.7	36.0	35.7	30.2	23.7	22.9	عظمى	ميناء صلالة
	Min.	7.0	11.5	10.6	21.5	26.8	29.1	30.7	20.6	21.2	10.9	2.9	4.1	صغرى	
Shalim	Max.	27.4	33.1	32.5	30.2	26.1	29.4	38.2	39.7	35.3	31.5	26.4	23.1	عظمى	شليم
	Min.	8.3	11.6	8.5	20.1	22.2	22.3	24.9	11.0	5.5	5.1	3.8	3.3	صغرى	
Tagah	Max.	27.5	32.4	32.1	29.6	30.9	33.7	38.0	36.9	34.1	30.4	23.4	22.9	عظمى	طاقية
	Min.	0.0	11.8	9.2	20.6	25.6	27.0	30.1	19.1	8.1	8.0	2.8	3.6	صغرى	
Thumrayt	Max.	21.1	24.0	25.6	22.6	24.5	26.3	27.2	27.1	25.1	21.1	16.8	14.7	عظمى	ثمرية
	Min.	5.6	5.5	4.3	4.7	10.2	0.0	5.9	3.3	1.5	1.9	0.0	2.1	صغرى	
Bukha	Max.	23.5	27.8	37.1	40.7	47.2	44.7	42.0	34.8	32.1	30.0	24.0	21.5	عظمى	بخاء
	Min.	6.0	1.8	8.1	10.0	16.6	8.6	4.8	4.5	6.8	1.7	4.4	5.2	صغرى	
Al-Buryani	Max.	19.2	25.2	25.7	28.8	36.3	33.1	29.3	27.6	21.6	17.0	20.0	16.5	عظمى	البرياني
	Min.	5.5	4.6	3.9	4.9	4.7	4.0	3.7	2.6	3.1	1.2	1.0	2.3	صغرى	
Daba	Max.	24.8	29.5	36.6	41.5	43.5	44.6	44.0	38.1	31.6	29.5	25.9	21.8	عظمى	دبا
	Min.	8.2	8.5	3.9	10.0	14.8	13.8	1.6	2.7	3.3	2.9	5.4	6.4	صغرى	
Khasab Airport	Max.	21.4	26.8	35.5	39.9	40.6	40.6	39.4	29.9	25.6	24.4	20.6	19.1	عظمى	مطار خصب
	Min.	6.4	7.1	5.8	6.0	10.9	9.2	2.1	3.1	0.9	2.6	4.7	3.6	صغرى	

تابع 1 - 6 Contd.

Stations	تتابع 1 - 6												المحطات		
	ديسمبر Dec.	نوفمبر Nov.	أكتوبر Oct.	سبتمبر Sept.	أغسطس Aug.	يوليو July	يونيو June	مايو May	أبريل Apr.	مارس Mar.	فبراير Feb.	يناير Jan.			
Khasab Port	Max.	21.5	27.3	34.8	38.1	242.3	41.4	39.8	33.2	29.0	28.5	23.3	19.7	عظمى	ميناء خصيب
	Min.	6.6	7.7	7.2	8.9	15.3	8.4	2.3	3.5	2.3	2.6	3.1	4.4	صغرى	
Madha	Max.	22.9	28.8	37.0	39.6	44.5	44.5	43.4	38.1	31.7	28.7	26.2	22.2	عظمى	محاء
	Min.	7.8	11.2	2.6	14.1	9.1	11.3	1.9	2.5	2.6	2.9	4.9	5.0	صغرى	
Mahdah	Max.	18.9	23.0	25.7	27.7	33.3	31.5	26.5	25.3	19.3	16.8	20.4	16.5	عظمى	محضنة
	Min.	4.3	2.9	3.9	3.6	4.8	4.7	3.3	3.2	1.6	1.5	0.7	1.8	صغرى	
As Sunaynah	Max.	18.7	25.4	23.9	27.6	34.1	32.9	27.2	27.2	22.2	18.6	21.3	16.8	عظمى	السنينة
	Min.	5.8	6.9	4.3	6.5	5.4	5.2	4.7	4.0	3.4	2.1	1.8	3.0	صغرى	
Adam	Max.	20.4	24.0	24.8	24.2	24.5	27.8	29.6	29.4	24.6	21.8	21.5	17.8	عظمى	ادم
	Min.	7.1	6.2	3.2	3.4	4.4	3.3	2.4	1.3	1.2	1.9	3.3	3.1	صغرى	
Al Hamra	Max.	18.3	21.4	21.6	22.1	21.5	23.8	25.6	23.5	19.3	16.4	18.1	14.2	عظمى	الحمراء
	Min.	6.0	4.0	5.0	6.0	5.0	4.0	2.0	3.0	3.0	2.0	7.0	4.0	صغرى	
Bahla	Max.	19.6	23.9	24.0	23.6	24.0	25.5	27.3	26.7	21.2	20.0	20.1	15.9	عظمى	بھلاء
	Min.	2.5	0.6	1.8	3.3	3.9	3.2	2.0	1.4	0.9	0.4	1.9	2.6	صغرى	
Bidbid	Max.	21.0	28.3	66.0	32.7	34.4	37.1	35.0	33.4	28.2	24.6	24.5	20.3	عظمى	بيدب
	Min.	5.6	1.0	2.5	1.0	3.6	6.3	3.3	3.3	2.8	2.3	2.3	5.2	صغرى	
Izki	Max.	19.8	23.0	24.3	23.5	25.1	27.1	27.1	26.2	22.7	19.0	19.5	15.2	عظمى	ازكي
	Min.	3.5	5.1	3.0	7.7	5.6	6.8	3.7	3.9	2.8	3.2	2.7	2.8	صغرى	
JabalShams	Max.	2.8	9.8	10.0	8.5	6.7	9.8	10.0	10.6	9.1	7.5	4.7	4.6	عظمى	جبل شمس
	Min.	0.0	0.0	0.0	0.0	6.6	0.0	0.0	0.0	0.0	0.0	0.0	3.0	صغرى	
Nizwa	Max.	20.1	23.7	25.2	23.9	23.8	25.2	27.7	27.3	23.5	20.3	19.9	16.9	عظمى	نزوى
	Min.	1.1	0.0	1.8	3.4	3.0	2.9	1.2	1.2	2.1	1.1	2.1	2.5	صغرى	
Qam Al-alam	Max.	20.9	28.4	29.3	26.1	26.0	30.0	32.2	31.4	27.7	23.9	22.8	16.4	عظمى	قرن العلم
	Min.	4.6	5.0	4.4	7.7	4.3	3.9	2.0	1.3	2.9	3.8	4.1	5.2	صغرى	

تابع 1 - 6 Contd.

Stations	التابع 1 - 6												المحطات		
	ديسمبر Dec.	نوفمبر Nov.	أكتوبر Oct.	سبتمبر Sept.	أغسطس Aug.	يوليو July	يونيو June	مايو May	أبريل Apr.	مارس Mar.	فبراير Feb.	يناير Jan.			
Sayq Airport	Max.	10.3	15.4	16.4	15.9	16.8	17.2	18.1	18.0	12.3	12.3	11.7	9.5	عظمى	مطار سيق
	Min.	0.5	1.7	0.0	3.0	3.6	3.9	1.2	2.9	1.3	0.0	1.3	0.4	صغرى	
Mukaizna	Max.	20.5	26.7	32.5	32.6	30.7	35.7	44.9	43.9	38.4	37.2	32.6	-	عظمى	مختلزه
	Min.	0.1	0.1	0.1	0.2	0.2	0.2	0.2	0.2	0.5	0.4	7.8	-	صغرى	
Sayq	Max.	10.4	15.7	15.7	-	-	-	-	16.1	12.1	12.3	11.7	9.8	عظمى	سيق
	Min.	0.4	1.6	2.0	-	-	-	-	3.3	1.2	1.2	1.4	0.4	صغرى	
Samail	Max.	18.2	26.6	26.3	25.8	30.7	29.9	27.5	26.6	24.2	22.1	21.2	17.0	عظمى	سمائل
	Min.	5.5	6.5	2.5	5.4	2.9	5.8	2.0	3.0	2.8	1.8	1.7	4.9	صغرى	
Al Khabourah	Max.	23.4	29.6	36.9	38.2	41.8	43.2	41.8	37.2	31.8	28.2	26.3	21.5	عظمى	الخابورة
	Min.	7.8	12.7	8.3	11.4	12.1	10.7	4.3	7.0	4.7	4.9	5.0	6.8	صغرى	
Liwa	Max.	22.2	30.1	37.5	38.1	42.1	44.3	42.5	37.0	33.1	26.8	39.0	22.6	عظمى	لوى
	Min.	6.8	10.1	4.3	10.1	10.0	10.3	3.1	2.5	1.3	2.6	5.2	6.0	صغرى	
Saham	Max.	22.2	30.1	37.6	38.8	42.3	43.1	40.9	36.8	31.2	26.7	26.5	22.7	عظمى	صحم
	Min.	6.7	11.5	5.4	7.9	11.4	8.3	2.4	2.3	0.4	2.2	4.2	5.6	صغرى	
Shinas	Max.	23.2	31.4	37.2	39.6	47.0	47.2	45.4	42.2	37.0	33.7	28.5	24.0	عظمى	شيناخ
	Min.	9.0	9.9	7.3	18.7	12.2	9.1	3.2	3.4	4.6	4.4	4.9	6.7	صغرى	
Majis (Sohar)	Max.	24.1	31.9	38.5	41.4	47.8	46.2	46.6	41.7	35.3	30.7	28.3	24.0	عظمى	مجيس (صحرار)
	Min.	9.8	12.3	9.2	11.0	10.1	12.5	5.3	4.4	5.1	4.0	6.5	7.2	صغرى	
Sohar Airport	Max.	21.8	29.7	37.4	38.2	44.9	46.6	42.9	36.8	32.6	26.8	26.1	21.1	عظمى	مطار صحرار
	Min.	7.4	11.0	4.2	9.4	8.9	8.7	2.0	4.3	1.6	3.9	5.2	5.0	صغرى	
As Suwayq	Max.	21.9	29.8	34.7	37.1	44.2	43.2	40.3	38.8	31.6	27.1	26.4	21.0	عظمى	السويق
	Min.	6.5	11.8	6.8	9.0	6.0	6.2	3.7	4.4	3.5	2.9	6.6	7.1	صغرى	
Al Awabi	Max.	19.5	25.8	27.0	30.9	23.2	34.0	33.1	27.1	20.4	22.7	23.6	16.8	عظمى	العوابي
	Min.	5.7	7.9	4.6	6.8	3.7	4.4	2.1	2.6	2.7	1.7	3.4	5.6	صغرى	
Nahkl	Max.	19.2	27.0	27.9	31.4	33.7	36.2	33.8	29.6	23.1	23.2	23.7	-	عظمى	نكل
	Min.	4.8	7.8	3.7	6.7	3.6	4.6	1.6	3.2	2.5	1.2	7.4	-	صغرى	

تابع 6 - 1 Contd.

Stations	تتابع 6 - 1												المحطات		
	ديسمبر Dec.	نوفمبر Nov.	أكتوبر Oct.	سبتمبر Sept.	أغسطس Aug.	يوليو July	يونيو June	مايو May	أبريل Apr.	مارس Mar.	فبراير Feb.	يناير Jan.			
Ar Rustaq	Max.	19.4	26.6	29.7	32.8	35.5	38.1	35.8	33.0	24.1	23.9	24.2	19.4	عظمى	الrustaq
	Min.	6.2	9.2	4.8	8.3	5.1	6.3	3.3	5.3	4.6	2.5	3.9	6.2	صغرى	
Wadi Al Maawil	Max.	20.2	29.3	32.3	35.1	38.2	40.9	38.7	36.0	29.2	25.9	25.6	21.0	عظمى	وادي المعاول
	Min.	5.2	8.3	4.4	8.6	6.3	6.0	2.5	3.7	2.6	2.4	2.6	6.8	صغرى	
Masirah	Max.	26.9	31.1	34.0	30.5	28.5	33.3	34.9	36.8	32.5	27.9	27.3	23.3	عظمى	مصيرة
	Min.	10.1	13.2	10.1	19.4	23.8	23.5	15.1	8.1	8.1	5.6	7.2	7.6	صغرى	
Qalhat	Max.	24.1	31.4	38.3	42.5	42.3	45.6	44.4	40.7	35.9	30.8	30.0	25.5	عظمى	قليات
	Min.	6.6	8.2	6.1	6.7	15.1	8.5	7.1	2.5	4.5	2.6	4.9	6.8	صغرى	
Ras Al Hadd	Max.	26.5	30.5	32.4	28.5	28.9	33.0	38.8	37.3	33.1	29.7	27.9	23.7	عظمى	راس الحد
	Min.	9.8	8.7	4.2	11.3	22.3	18.0	10.4	7.7	7.2	4.6	7.3	9.2	صغرى	
Sur	Max.	23.2	29.4	30.8	34.8	36.2	37.6	33.1	30.5	29.9	25.4	26.7	22.2	عظمى	صور
	Min.	6.3	3.6	2.4	6.2	9.1	6.0	1.7	2.2	5.3	3.8	6.1	5.5	صغرى	
Al Mudaybi	Max.	22.1	25.5	27.1	25.2	26.2	28.0	29.5	29.0	24.6	22.2	20.3	20.1	عظمى	المضبي
	Min.	3.7	3.2	2.2	3.0	3.8	5.0	2.6	2.0	1.9	1.6	1.9	2.5	صغرى	
Al Qabil	Max.	22.0	25.6	26.1	24.4	31.8	29.5	29.0	29.3	23.3	20.8	20.7	23.9	عظمى	القبائل
	Min.	2.7	3.6	1.8	2.0	2.4	4.1	1.6	1.5	1.4	0.9	0.9	0.1	صغرى	
Bidiyah	Max.	23.4	27.0	28.1	26.9	27.7	31.0	31.4	31.1	25.9	22.6	22.0	19.9	عظمى	بديّة
	Min.	5.1	4.3	2.3	2.3	7.0	6.2	2.6	1.9	1.8	1.4	2.5	3.4	صغرى	
Dama Wa Attayyin	Max.	19.3	23.6	25.3	23.2	25.5	26.5	27.0	26.8	21.1	18.7	-	-	عظمى	دماة والطاين
	Min.	3.7	4.2	2.3	7.1	4.6	7.6	3.3	3.5	5.2	2.8	-	-	صغرى	
Ibra	Max.	21.1	26.4	27.2	25.0	31.3	31.9	28.5	26.8	22.2	20.2	20.1	18.7	عظمى	البراء
	Min.	3.0	2.4	1.4	3.4	2.6	4.5	1.6	2.2	2.4	1.3	1.7	2.0	صغرى	
Wadi Bani Khalid	Max.	18.9	23.7	24.2	23.2	25.8	29.3	28.0	26.8	21.1	18.1	19.5	15.6	عظمى	وادي بني خالد
	Min.	1.7	0.7	1.2	3.7	2.7	5.7	2.7	2.0	3.2	1.1	2.3	3.0	صغرى	
Dank (Qumayra)	Max.	15.9	19.7	23.4	24.8	27.4	25.8	23.1	25.4	17.4	16.8	18.1	15.1	عظمى	ضناك (قُميرا)
	Min.	2.0	6.0	3.4	4.4	7.1	0.3	0.8	2.8	2.6	0.4	1.7	1.6	صغرى	

تابع 6 - 1 Contd.

Stations	التاريخ												المحطات		
	ديسمبر Dec.	نوفمبر Nov.	أكتوبر Oct.	سبتمبر Sept.	أغسطس Aug.	يوليو July	يونيو June	مايو May	أبريل Apr.	مارس Mar.	فبراير Feb.	يناير Jan.			
Fuhud Airport	Max.	20.4	38.4	27.8	41.4	25.2	27.9	29.8	29.7	23.6	22.6	29.9	19.5	عظمى	مطار فهود
	Min.	4.2	5.0	1.8	4.7	3.9	3.7	2.1	1.0	3.2	0.8	2.9	3.0	صغرى	
Ibri	Max.	18.1	25.0	25.3	24.7	30.6	28.9	28.1	27.8	21.0	19.1	21.2	15.9	عظمى	عبري
	Min.	4.4	5.3	3.9	5.8	5.8	6.4	3.9	3.8	4.1	1.7	3.6	3.6	صغرى	
Ibri Al Jadidah	Max.	17.6	24.9	24.8	24.4	29.9	29.3	27.5	27.6	20.5	18.2	20.3	15.4	عظمى	عبري الجديدة
	Min.	3.1	4.1	2.8	3.3	3.8	3.9	1.7	2.1	3.2	0.6	3.7	3.9	صغرى	
Yanqul	Max.	15.9	21.5	22.7	25.8	29.9	24.4	24.6	21.6	18.0	17.4	17.9	13.3	عظمى	ينقل
	Min.	1.1	2.5	1.8	2.9	3.2	3.4	1.0	2.2	0.3	0.4	1.6	0.8	صغرى	
Al Jazir	Max.	25.7	31.6	31.9	30.0	27.4	31.0	34.1	37.1	32.9	31.4	26.0	23.4	عظمى	الجازر
	Min.	7.1	12.0	6.6	13.2	20.8	21.3	5.0	7.6	3.3	3.9	9.8	3.7	صغرى	
Ad Dugm Airport	Max.	25.5	29.9	33.4	28.8	27.9	30.9	32.7	34.1	32.0	27.6	25.6	20.8	عظمى	مطار الدقم
	Min.	8.9	12.5	7.2	18.8	23.1	23.4	6.6	9.4	5.7	4.7	5.1	5.7	صغرى	
Hayma	Max.	21.6	29.7	30.6	27.3	27.0	30.5	32.0	33.0	30.8	27.4	23.3	19.5	عظمى	هيماء
	Min.	6.2	4.8	3.3	8.1	4.8	4.5	3.3	2.8	3.7	2.0	3.1	4.1	صغرى	
Al Jubah	Max.	24.4	29.1	31.6	28.4	27.7	31.5	33.9	36.0	96.0	29.8	25.9	22.4	عظمى	الجبوة
	Min.	6.0	6.2	4.4	13.9	13.8	17.0	2.8	1.5	0.0	1.8	2.9	4.8	صغرى	
Jaluni	Max.	23.6	29.7	30.6	27.0	26.4	29.9	31.0	32.6	30.1	27.4	23.7	20.3	عظمى	جلوني
	Min.	6.9	9.5	4.7	11.2	8.0	7.0	5.0	5.6	2.6	1.9	3.3	5.2	صغرى	
Jaluni Airport	Max.	26.2	33.1	35.2	30.4	29.3	33.6	34.7	36.1	34.0	30.4	26.1	22.3	عظمى	مطار جلوني
	Min.	0.0	10.9	5.5	16.2	20.3	23.2	6.3	7.3	3.8	2.9	4.7	5.3	صغرى	
Az Zamaym	Max.	23.5	31.0	32.0	27.8	26.6	31.9	33.2	34.5	29.1	24.9	29.3	18.2	عظمى	الزمامم
	Min.	6.5	6.0	2.9	5.5	5.2	3.8	2.7	1.9	2.3	1.3	1.6	3.7	صغرى	

The Item (-) Its Mean the station does not work temporarily

البيان (-) يقصد به إن المحطة متوقفة مؤقتا عن العمل

السكان والإسكان
Population & Housing

الفصل الثالث
Chapter Three

السكان
Population

2

القسم
Section

مؤشرات السكان
Population Indicators

البيان	2013	2012	2011	2010	2009	A4! ادخال=
إجمالي السكان (000)	3,855	3,623	3,295	2,773	3,174	Population Total (000)
نسبة النوع (ذكر لكل 100 أنثى)	185	181	174	139	164	Sex ratio (male per 100 female)
عماني (000)	2,172	2,093	2,013	1,957	2,018	Omani (000)
نسبة النوع (ذكر لكل 100 أنثى)	103	103	104	102	102	Sex ratio (male per 100 female)
وافد (000)	1,683	1,530	1,282	816	1,156	Expatriate (000)
نسبة النوع (ذكر لكل 100 أنثى)	498	487	493	320	465	Sex ratio (male per 100 female)
عدد المواليد	79,417	72,867	67,922	64,730	64,631	Number Births
عدد الوفيات	7,669	7,884	7,667	7,414	7,101	Number Death
الإحصاءات الحيوية :-						Vital Statistics :-
العمر المتوقع عند الولادة للعمانيين (سنة)	76.6	76.2	75.4	76.1	72.7	Life Expectancy at Birth for Omani (year)
الذكور العمانيين (سنة)	74.8	74.5	73.1	73.6	70.0	Omanis Males (year)
الإناث العمانيات (سنة)	78.5	78.0	77.7	78.7	75.7	Omanis Females (year)
معدل الخصوبة الكلي (مولود لكل امرأة 15-49 سنة)	2.8	2.8	2.9	3.0	2.7	Total Fertility Rate (Births per women (15-49 year))
عماني	3.9	3.7	3.7	3.7	3.3	Omani
وافد	0.8	0.8	0.9	1.0	1.0	Expatriate
معدلات المواليد الخام (لكل 1000 من السكان)	20.6	20.1	20.6	24.2	20.4	Crude Birth Rates (per 1000 Population)
عماني	33.8	32.1	31.2	31.0	29.5	Omani
وافد	3.6	3.7	3.9	5.9	4.5	Expatriate
معدلات الوفيات الخام (لكل 1000 من السكان)	1.9	2.2	2.3	2.7	2.1	Crude Death Rates (per 1000 Population)
عماني	2.9	3.2	3.3	3.3	3.0	Omani
وافد	0.8	0.8	0.8	1.2	0.9	Expatriate
معدلات وفيات الأطفال الرضع (لكل 1000 مولود حي)	9.7	9.3	9.4	9.0	9.6	Infant Mortality Rate (per 1000 Livebirths)
عماني	9.8	9.5	9.5	9.3	9.6	Omani
وافد	9.3	7.1	7.9	7.5	9.7	Expatriate
معدل وفيات الأطفال أقل من 5 سنوات (لكل 1000 مولود حي)	11.8	10.0	10.4	9.8	10.5	Under 5 Mortality Rate (per 1000 Livebirths)
عماني	11.8	11.5	11.9	11.3	12.0	Omani
وافد	11.4	8.3	9.1	8.7	10.3	Expatriate
معدل وفيات الأمهات (لكل 100000 مولود حي)	12.3	17.8	15.9	26.4	13.4	Maternal Mortality Rate (per 100000 live births)
الكثافة السكانية (شخص/كم2)	12.5	11.7	10.9	9.0	10.3	Population Density (person/ Km2)

تابع مؤشرات السكان
Contd. Population Indicators

Item	2018 (1)	2017	2016	2015	2014	البيان
Population Total (000)	4,602	4,560	4,414	4,159	3,993	إجمالي السكان (000)
Sex ratio (male per 100 female)	186	189	189	182	183	نسبة النوع (ذكر لكل 100 أنثى)
Omani (000)	2,579	2,505	2,428	2,345	2,261	عماني (000)
Sex ratio (male per 100 female)	102	102	102	102	102	نسبة النوع (ذكر لكل 100 أنثى)
Expatriate (000)	2,022	2,055	1,986	1,814	1,732	وافد (000)
Sex ratio (male per 100 female)	509	515	510	478	485	نسبة النوع (ذكر لكل 100 أنثى)
Number Births	89,071	90,371	88,346	86,286	82,981	عدد المواليد
Number Death	8,979	8,861	8,828	8,167	7,819	عدد الوفيات
Vital Statistics :-						الإحصاءات الحيوية :-
Life Expectancy at Birth for Total Population (Year)	78.1	77.9	78.0	-	-	العمر المتوقع عند الولادة لإجمالي السكان (سنة)
Life Expectancy at Birth for Omani (year)	77.0	76.9	76.9	76.4	76.6	العمر المتوقع عند الولادة للعمانيين (سنة)
_ Omani Males (year)	75.0	74.8	74.7	74.2	74.8	الذكور العمانيين (سنة)
_ Omani Females (year)	79.1	79.2	79.3	78.8	78.5	الإناث العمانيات (سنة)
Total Fertility Rate (Births per women(15-49 year))	2.9	2.9	2.9	2.9	2.9	معدل الخصوبة الكلي (مولود لكل امرأة (15-49 سنة))
Omani	3.9	4.0	4.0	4.0	3.9	عماني
Expatriate	0.7	0.7	0.7	0.7	0.8	وافد
Crude Birth Rates (per 1000 Pop)	19.4	19.8	20.0	20.7	20.8	معدلات المواليد الخام (لكل 1000 من السكان)
Omani	32.2	33.5	33.7	34.1	33.9	عماني
Expatriate	3.0	3.1	3.3	3.5	3.6	وافد
Crude Death Rates (per 1000 Pop.)	1.9	1.9	2.0	2.0	1.9	معدلات الوفيات الخام (لكل 1000 من السكان)
Omani	2.7	2.9	3.0	2.9	2.9	-عماني
Expatriate	0.8	0.8	0.7	0.7	0.8	-وافد
Infant Mortality Rate (per 1000 Livebirths)	8.6	9.4	9.3	9.5	7.8	معدلات وفيات الأطفال الرضع (لكل 1000 مولود حي)
Omani	8.5	9.5	9.2	9.5	7.9	عماني
Expatriate	9.1	7.9	9.7	9.0	5.7	وافد
Under 5 Mortality Rate (per 1000 Livebirths)	11.1	11.4	11.7	11.5	9.5	معدل وفيات الأطفال أقل من 5 سنوات (لكل 1000 مولود حي)
Omani	11.0	11.6	11.7	11.4	9.7	عماني
Expatriate	11.7	8.7	11.9	11.5	7.2	وافد
Maternal Mortality Rate (per 100000 live births)	15.1	20.2	13.4	17.5	18.3	معدل وفيات الأمهات (لكل 100000 مولود حي)
Population Density (person/ Km2)	14.8	14.7	14.2	13.4	12.9	الكثافة السكانية (شخص / كم2)

Note : Life Expectancy at Birth for Total Population is the first time calculated in 2016

ملاحظه : العمر المتوقع عند الميلاد لإجمالي السكان لأول مرة يحتسب في عام 2016

1- Provisional

1- مبدئي

2-2

المواليد الأحياء ، الوفيات ووفيات الرضع المسجلين حسب الجنس والجنسية

Live Births, Deaths & Infant Deaths Registered, by Sex & Nationality

Item & Year	Grand Total		الإجمالي العام		Expatriate		واقف		Omani		صلي		البيان والسنة
	الجملة Total	إناث Female	ذكور Male	الجملة Total	إناث Female	ذكور Male	الجملة Total	إناث Female	ذكور Male	الجملة Total	إناث Female	ذكور Male	
Live Births:-	No.												المواليد الأحياء :-
	2016	88,346	43,381	44,965	6,478	3,160	3,318	81,868	40,221	41,647	2016		
	2017	90,371	44,308	46,063	6,351	3,078	3,273	84,020	41,230	42,790	2017		
	2018	89,071	43,946	45,125	6,130	3,111	3,019	82,941	40,835	42,106	2018		
Deaths :-	عدد												الوفيات :-
	2016	8,828	3,158	5,670	1,429	266	1,163	7,399	2,892	4,507	2016		
	2017	8,861	3,242	5,619	1,622	269	1,353	7,239	2,973	4,266	2017		
	2018	8,979	4,495	4,484	1,665	1,390	275	7,314	3,105	4,209	2018		
Infant Deaths:-													وفيات الرضع :-
	2016	818	347	471	63	25	38	755	322	433	2016		
	2017	850	400	450	50	23	27	800	377	423	2017		
2018	762	363	399	17	39	17	706	346	360	2018			

3-2

المواليد الأحياء حسب الجنسية والجنس وفئة عمر الأم
live Births by Nationality, Sex & Age Group of Mother

2018

Grand Total		الإجمالي العام		Expatriate		Omani		عماني	فئة عمر الأم Mother's Age Group
الجملة Total	إناث Female	ذكور Male	الجملة Total	إناث Female	ذكور Male	الجملة Total	إناث Female	ذكور Male	
No.								عدد	
1,369	687	682	83	40	43	1,286	647	639	19 - 15
12,803	6,308	6,495	622	331	291	12,181	5,977	6,204	24 - 20
27,094	13,318	13,776	1,621	858	763	25,473	12,460	13,013	29 - 25
25,651	12,704	12,947	2,412	1,192	1,220	23,239	11,512	11,727	34 - 30
16,249	8,019	8,230	1,110	541	569	15,139	7,478	7,661	39 - 35
5,443	2,681	2,762	266	142	124	5,177	2,539	2,638	44 - 40
417	207	210	11	6	5	406	201	205	49 - 45
47	22	25	5	1	4	40	#REF!	21	50+
89,071	43,946	45,125	6,130	3,111	3,019	82,941	40,835	42,106	Total الجملة

4-2

معدلات الخصوبة العمرية (لكل ألف امرأة) والكلية حسب الجنسية

Age Specific Fertility Rates (Per 1000 Females) and total fertility rates by Nationality

2018

المجموع Total	وافد Expatriate	عماني Omani	فئات السن Age Groups
11.9	10.3	12.0	19 - 15
92.3	24.7	107.3	24 - 20
151.6	28.9	207.8	29 - 25
141.8	36.7	201.7	34 - 30
113.8	22.6	161.7	39 - 35
53.0	7.5	77.3	44 - 40
7.1	0.5	10.5	49 - 45
2.9	0.7	3.9	معدل الخصوبة الكلي Total Fertility Rate

5-2 الوفيات المسجلة حسب الجنسية، النوع و فئات السن
Registered Deaths by Nationality, Sex & Age Group
2018

Grand Total الجملة Total	الإجمالي العام		Expatriate		وافد		Omani		عماني		فئات السن Age Group
	إناث	ذكور	الجملة Total	إناث Female	ذكور Male	الجملة Total	إناث Female	ذكور Male	الجملة Total	إناث Female	
	عدد										
762	363	399	56	17	39	706	346	360	<1		
223	101	122	16	5	11	207	96	111	4-1		
92	43	49	8	2	6	84	41	43	9-5		
80	28	52	11	5	6	69	23	46	14-10		
122	28	94	10	4	6	112	24	88	19-15		
199	46	153	58	12	46	141	34	107	24-20		
314	81	233	150	21	129	164	60	104	29-25		
387	93	294	197	25	172	190	68	122	34-30		
376	97	279	182	21	161	194	76	118	39-35		
411	81	330	191	14	177	220	67	153	44-40		
396	88	308	182	14	168	214	74	140	49-45		
438	117	321	152	16	136	286	101	185	54-50		
498	136	362	139	11	128	359	125	234	59-55		
676	249	427	128	29	99	548	220	328	64-60		
4,005	1,829	2,176	185	79	106	3,820	1,750	2,070	65+		
8,979	3,380	5,599	1,665	23	16	7,314	3,105	4,209	الجملة Total		

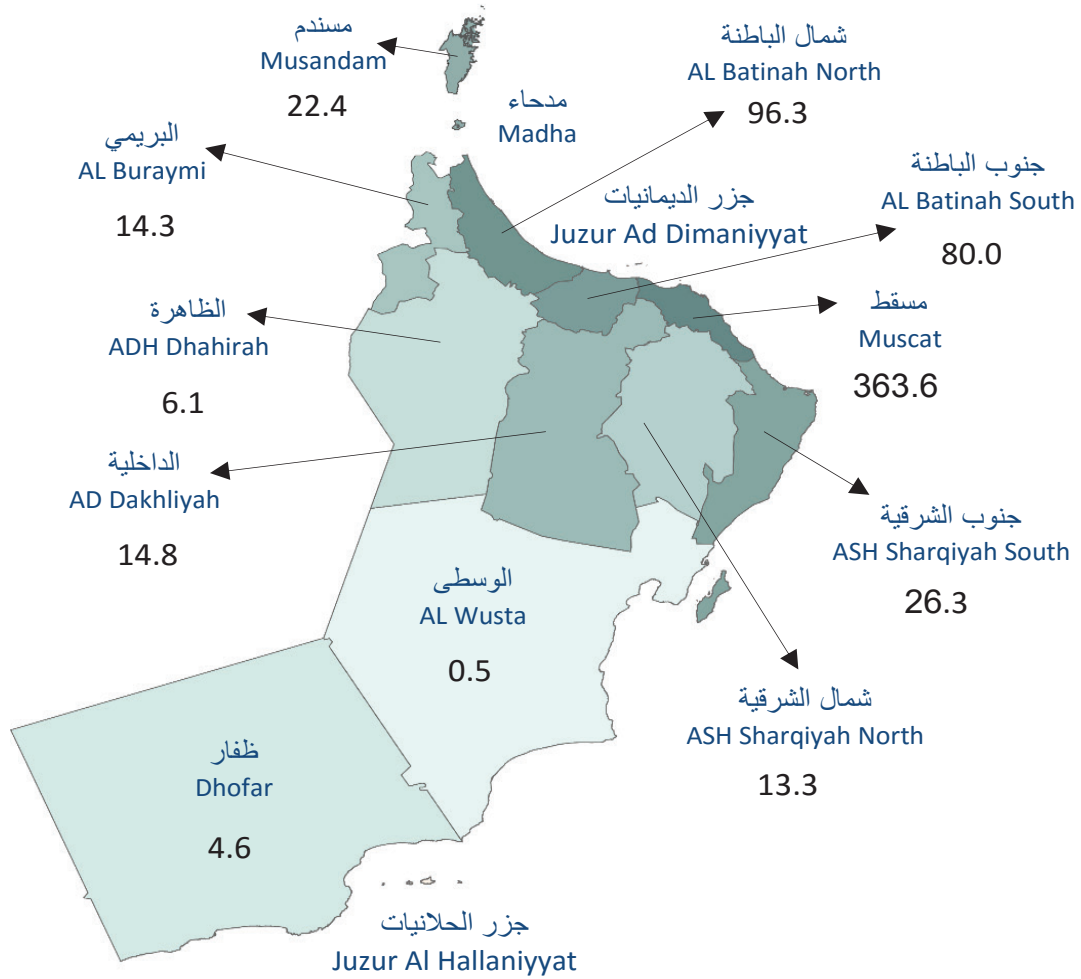
6-2 السكان و المساحة و الكثافة السكانية (شخص/كم2) حسب المحافظات Population, Area (person/Km2) & Population Density by Governorates

Governorates	Population			الكثافة السكانية (شخص/كم2) (Population Density (person/Km2))			المساحة (كم2) (1) Area (Km2) (1)	المحافظات
	2018	2017	2016	2018	2017	2016		
Muscat	1,454,518	1,459,249	1,441,622	363.6	364.8	360.4	4,000	مسقط
Dhofar	453,383	457,622	434,952	4.6	4.6	4.4	99,062	ظفار
Musandam	44,857	44,571	43,959	22.4	22.3	22.0	2,000	مسندم
Al Buraymi	115,542	114,334	111,394	14.3	14.2	13.8	8,068	البريمي
Ad Dakhliyah	472,511	461,199	441,748	14.8	14.4	13.8	32,000	الداخلية
Al Batinah North	770,541	754,169	727,148	96.3	94.3	90.9	8,000	شمال الباطنة
Al Batinah South	425,707	417,847	400,967	80.0	78.5	75.3	5,323	جنوب الباطنة
Ash Sharqiyah South	316,232	312,822	299,043	26.3	26.0	24.8	12,039	جنوب الشرقية
Ash Sharqiyah North	280,434	279,223	265,510	13.3	13.2	12.6	21,136	شمال الشرقية
Adh Dhahirah	220,377	213,771	204,398	6.1	6.0	5.7	35,881	الظاهرة
Al Wusta	47,604	45,156	43,310	0.6	0.5	0.5	82,471	الوسطى
Total	4,601,706	4,559,963	4,414,051	14.8	14.7	14.2	309,980	المجموع

1- The area is estimated for Statistical uses and shouldn't be used for any other Purposes.

1- تم احتساب المساحات لأغراض إحصائية ولا يُستخدم عليها في رسم الحدود السياسية والإدارية

الكثافة السكانية حسب المحافظات (شخص/كم2)
Population Density by Governorates (Persons / km2)
2018



لا يعتمد على الامتدادات من ناحية الحدود الدولية والإدارية.
نطاق وإبعاد المحافظات والولايات والتجمعات السكانية وضعت من قبل المركز الوطني للإحصاء والمعلومات لأغراض إحصائية فقط. ولذلك فهي ليست دقيقة ولا يجب الاعتماد عليها رسمياً.

The limits is not authority on International and administrative boundaries.
Shown limits and dimensions of Governorates, Willayat and Populated Localities are set by National Centre for Statistics and Information for statistical purposes and are as such inaccurate and should not be relied upon officially.

7-2

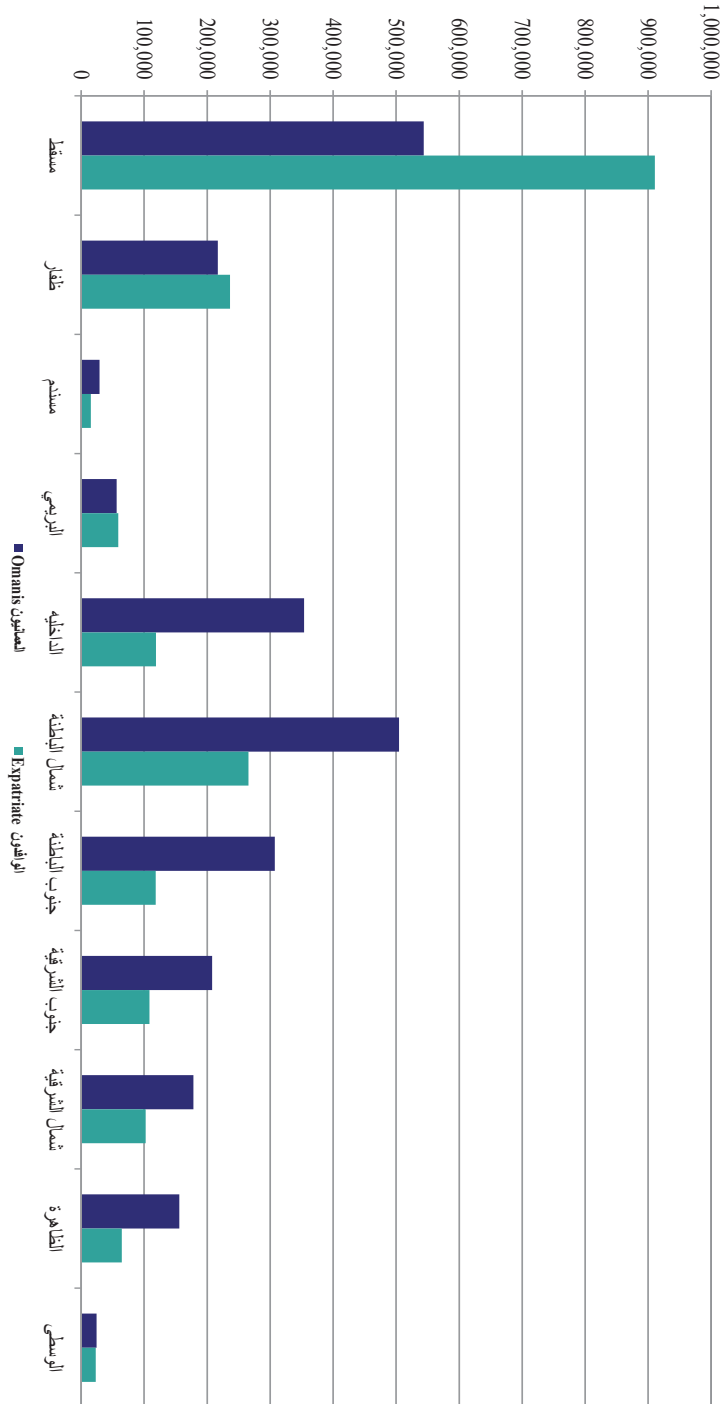
جملة السكان المسجلين في السلطنة حسب الجنسية والمحافظات والولايات
Total Population Registered in the Sultanate by Nationality , Governorates & Wilayats

Governorates	Year						المحافظات
	2018		2017		2016		
	وافد Expatriate	عماني Omani	وافد Expatriate	عماني Omani	وافد Expatriate	عماني Omani	
Muscat :-	910,588	543,930	930,922	528,327	929,583	512,039	مسقط :-
Muscat	51,140	25,703	52,282	24,972	52,207	24,210	مسقط
Mutrah	218,027	64,089	222,896	62,226	222,575	60,314	مطرح
Al Amrat	29,357	61,138	30,013	59,398	29,969	57,546	العامرات
Bawshar	378,923	98,198	387,385	95,393	386,827	92,433	بوشر
As Seeb	219,490	246,117	224,391	239,031	224,069	231,709	السيب
Qurayyat	13,651	48,685	13,956	47,307	13,936	45,827	قريات
Dhofar :-	236,237	217,146	246,638	210,984	230,481	204,471	ظفار :-
Salalah	225,074	143,085	235,565	139,017	220,960	134,700	صلالة
Taqah	844	20,567	915	19,961	976	19,369	طاقية
Mirbat	1,774	15,166	1,558	14,749	1,729	14,299	مرباط
Rakhyut	98	5,083	107	4,942	89	4,785	رخيوت
Thumrayt	6,951	10,076	7,173	9,793	5,489	9,479	ثمرية
Dalkut	72	3,043	46	2,942	59	2,866	ضلكوت
Al Mazuynah	311	9,264	259	9,002	204	8,706	المزينة
Muqshin	74	847	30	827	34	798	مقشن
Shalim wa juzor al Hallni	929	3,995	901	3,891	864	3,776	شليم وجزر الحلاتيات
Sadah	110	6,020	84	5,860	77	5,693	سددح
Musandam :-	15,569	29,288	16,094	28,477	16,365	27,594	مسندم :-
Khasab	9,114	18,516	9,611	17,995	9,783	17,428	خصب
Daba	4,427	5,446	4,559	5,297	4,694	5,154	دباء
Bukha	1,092	2,787	1,082	2,712	1,135	2,613	بخا
Madaha	936	2,539	842	2,473	753	2,399	مدحاء
Al Buraymi :-	59,097	56,445	59,516	54,818	58,255	53,139	البريمي :-
Al Buraymi	57,806	49,873	58,335	48,451	57,123	46,950	البريمي
Mahdah	862	6,176	801	5,978	805	5,804	محضة
As Sunaynah	429	396	380	389	327	385	السنينة
Ad Dakhliyah :-	118,605	353,906	117,487	343,712	108,718	333,030	الداخلية :-
Nizwa	41,149	86,031	39,852	83,544	37,615	80,958	نزوى
Bahla	20,934	68,909	20,344	66,925	17,392	64,864	بهلاء
Manah	5,485	16,834	5,734	16,343	5,523	15,831	منح
Al Hamra	2,887	23,832	3,089	23,147	3,355	22,421	الحمراء
Adam	9,626	19,056	9,194	18,515	8,283	17,927	ادم
Izki	12,918	47,604	13,158	46,228	12,337	44,788	ازكي
Samail	18,648	63,312	18,955	61,516	17,205	59,602	سمائل
BidBid	6,958	28,328	7,161	27,494	7,008	26,639	بيديد

تابع 2-7 Contd.

Governorates	Year						المحافظات
	2018		2017		2016		
	وافد Expatriate	عماني Omani	وافد Expatriate	عماني Omani	وافد Expatriate	عماني Omani	
Al Batinah North	265,746	504,795	263,837	490,332	251,940	475,208	محافظة شمال الباطنة :-
Sohar	115,998	121,634	112,949	118,153	111,819	114,502	صحار
Shinas	18,937	57,635	18,891	55,983	17,416	54,252	شناص
Liwa	16,329	33,540	15,336	32,590	13,593	31,594	لوى
Saham	43,479	106,937	43,893	103,882	40,177	100,667	صحم
Al khaburah	14,214	60,390	14,662	58,641	14,494	56,846	الخابورة
As Suwayq	56,789	124,659	58,106	121,083	54,441	117,347	السويق
Al Batinah South	118,260	307,447	119,198	298,649	111,547	289,420	محافظة جنوب الباطنة :-
Al Rustaq	29,141	93,844	30,429	91,158	29,257	88,342	الrustaq
Al Awabi	2,593	14,439	2,675	14,028	2,482	13,593	العوابي
Nakhal	4,546	21,978	4,688	21,345	4,661	20,696	نخل
Wadi Al maawil	2,803	14,917	2,821	14,480	2,921	14,028	وادي المعاول
Barka	59,185	91,973	57,250	89,346	50,384	86,584	بركاء
Al Musanaah	19,992	70,296	21,335	68,292	21,842	66,177	المصنعة
Ash Sharqiyah South	108,529	207,703	111,039	201,783	103,576	195,467	محافظة جنوب الشرقية :-
Sur	50,812	70,249	52,837	68,251	49,995	66,115	صور
Al Kamil wa al Wafi	8,538	24,620	9,431	23,910	10,373	23,161	الكامل والوافي
Jaalan bani bu Hasan	7,880	34,370	8,773	33,395	10,005	32,352	جعلان بني بو حسن
Jaalan bani bu Ali	34,362	69,237	33,237	67,269	27,832	65,168	جعلان بني بو علي
Masirah	6,937	9,227	6,761	8,958	5,371	8,671	مصيرة
Ash Sharqiyah North	102,219	178,215	106,110	173,113	97,798	167,712	شمال الشرقية :-
Ibra	29,424	27,639	30,722	26,839	28,134	26,015	ابراء
Al Mudaybi	41,569	76,595	43,270	74,421	40,007	72,094	المضبيبي
Bidiyah	18,746	22,109	19,333	21,479	17,380	20,795	بديية
Al qabil	6,257	17,876	6,457	17,367	6,237	16,810	القابل
Wadi bani Khalid	1,815	10,948	1,887	10,631	1,841	10,312	وادي بني خالد
Dima wa at Taiyin	4,408	23,048	4,441	22,376	4,199	21,686	دماء والطائيين
Adh Dhahirah	64,576	155,801	62,463	151,308	57,769	146,629	محافظة الظاهرة :-
Ibri	54,810	116,745	51,955	113,399	48,167	109,898	عبري
Yanqul	5,918	20,333	6,301	19,743	5,527	19,112	ينقل
Dank	3,848	18,723	4,207	18,166	4,075	17,619	ضنك
Al Wusta Governorate :-	23,044	24,560	21,290	23,866	20,194	23,116	محافظة الوسطى :-
Hayma	7,720	2,531	8,027	2,454	7,911	2,367	هيماء
Muhut	3,693	13,403	4,169	13,017	4,614	12,602	محوت
Ad Duqm	9,373	4,883	6,521	4,748	4,845	4,604	الذقم
Al Jazir	2,258	3,743	2,573	3,647	2,824	3,543	الجازر
Sultanate Total	2,022,470	2,579,236	2,054,594	2,505,369	1,986,226	2,427,825	اجمالي السلطنة

السكان حسب الجنسية و المحافظات
 Population by Governorate & Nationality
 2018



8-2 السكان المسجلين حسب الجنسية وفئات السن والجنس Population Registered by Nationality, Age Group and sex متصف عام 2018 Mid - Year

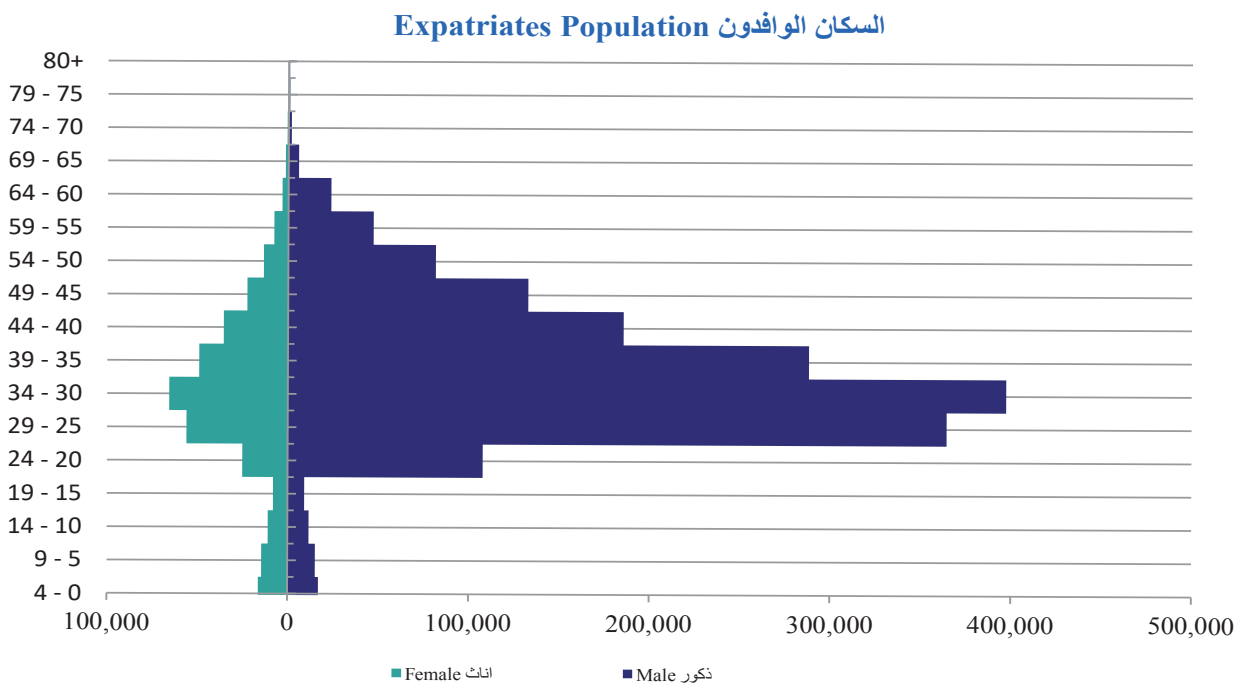
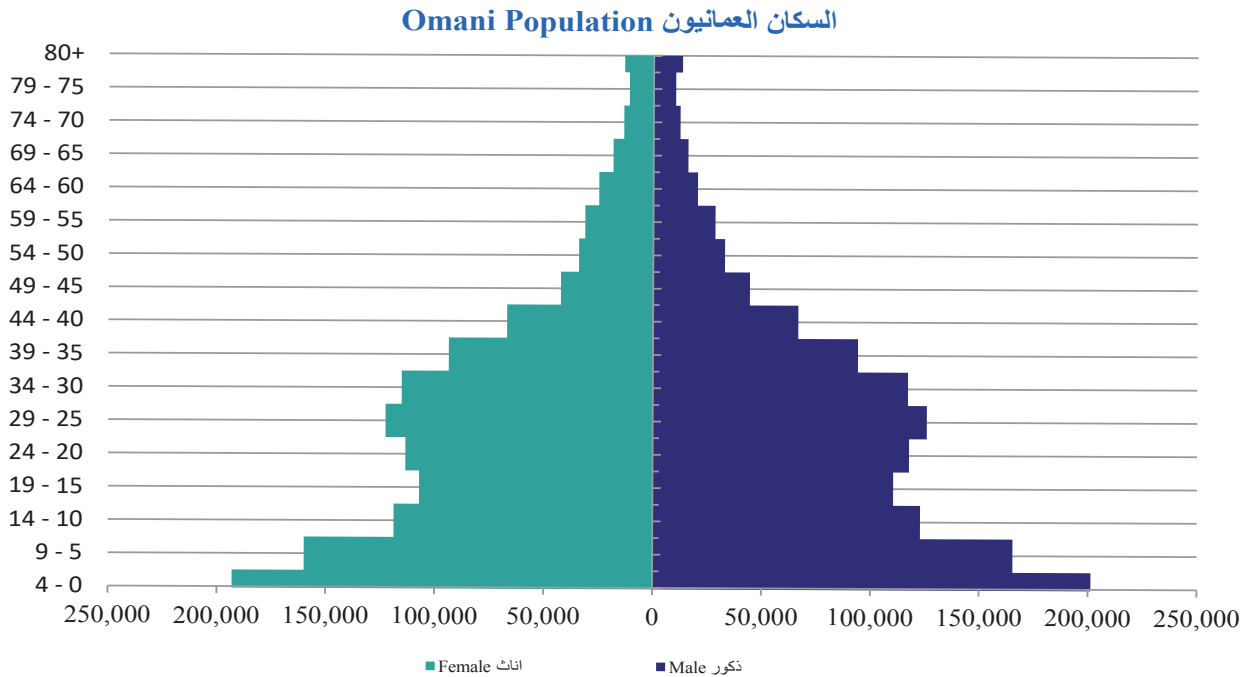
فئات السن Age Group	عماني				والم				الإجمالي				Total
	الجملة		الجنس		الجملة		الجنس		الجملة		الجنس		
	Total	Female	Male	%	Total	Female	Male	%	Total	Female	Male	%	
4 - 0	193,006	93,006	100,000	15.3	17,056	8,034	9,022	6.6	218,395	101,036	117,359	1.6	427,694
9 - 5	165,418	77,972	87,446	12.6	15,254	7,748	7,506	10.9	180,672	85,720	94,952	1.5	355,102
14 - 10	122,946	58,769	64,177	9.4	11,748	5,944	5,804	10.9	134,694	64,713	69,981	1.1	264,407
19 - 15	110,514	51,073	59,441	8.4	9,180	4,304	4,876	10.9	119,694	55,377	64,317	0.9	234,801
24 - 20	117,762	55,540	62,222	9.0	10,789	5,162	5,627	10.9	128,551	60,702	67,849	1.6	364,363
29 - 25	125,905	60,600	65,305	9.6	36,452	17,083	19,369	10.9	490,457	236,683	253,774	20.8	669,140
34 - 30	117,206	55,224	61,982	9.0	39,732	18,671	21,061	10.9	514,534	245,354	269,180	22.9	695,429
39 - 35	94,110	44,110	50,000	7.3	28,821	13,176	15,645	10.9	382,391	171,176	211,215	16.7	525,194
44 - 40	67,005	31,005	36,000	5.2	185,632	85,649	100,000	10.9	252,277	102,654	149,623	10.9	354,931
49 - 45	44,462	21,279	23,183	3.4	132,771	61,561	71,210	7.7	177,233	64,840	112,393	7.7	242,073
54 - 50	32,861	15,053	17,808	2.6	81,545	38,538	43,007	4.7	114,406	47,591	66,815	4.7	161,997
59 - 55	28,491	13,290	15,201	2.3	47,076	21,799	25,277	2.7	75,567	39,089	36,478	2.7	114,656
64 - 60	20,370	9,865	10,505	1.8	23,709	11,472	12,237	1.3	44,079	28,337	15,742	1.3	72,416
69 - 65	15,892	7,463	8,429	1.3	5,588	2,700	2,888	0.4	21,480	13,633	7,847	0.4	41,643
74 - 70	12,307	5,517	6,790	1.0	1,631	782	849	0.1	13,938	7,857	6,081	0.1	28,237
79 - 75	10,178	4,101	6,077	0.8	647	393	254	0.1	10,825	5,413	5,412	0.1	22,228
80+	13,335	5,202	8,133	1.0	465	393	72	0.0	13,800	5,019	8,781	0.0	27,395
Total	1,279,495	599,495	680,000	100.0	1,690,362	795,108	895,254	100.0	2,990,103	1,394,603	1,595,500	100.0	4,601,706
%	49.6	25.8	29.8	100.0	83.6	47.3	36.3	100.0	65.0	35.0	30.0	100.0	100.0

9-2 السكان المسجلين حسب فئات السن والمحافظة

Population Registered by Age Group, Governorates
متصف عام 2018 Mid - Year

المجموع	الوسطى	الظاهرة	شمال الشرقية	جنوب الشرقية	جنوب الداخلية	شمال الداخلية	الداخلية	البريمي	مسندم	ظفار	مسقط	فئات السن
Total	Al - Wusita	Adh- Dhahirah	Ash- Sharqiyah North	Ash- Sharqiyah South	Al - Batinah South	Al - Batinah North	Ad- Dakhliyah	Al Buryymi	Musandam	Dhofar	Muscat	Age Group
427,694	4,079	23,230	29,965	36,311	48,314	80,450	60,273	9,485	4,193	34,782	96,612	4 - 0
355,102	3,565	19,911	25,847	29,508	40,900	62,541	50,460	8,423	3,402	30,040	80,505	9 - 5
264,407	2,765	15,412	18,804	21,310	32,290	49,992	35,493	6,533	2,489	22,639	56,680	14 - 10
234,801	2,369	13,653	15,927	17,689	28,878	47,794	30,821	5,712	2,364	19,679	49,915	19 - 15
364,363	3,850	19,332	23,431	25,457	37,617	69,279	40,827	9,756	3,595	34,523	96,696	24 - 20
669,140	7,319	31,030	42,293	46,166	57,705	115,096	60,459	17,778	6,288	73,264	211,742	29 - 25
695,429	7,376	29,952	39,603	43,321	54,025	109,015	58,632	18,149	6,142	76,894	252,320	34 - 30
525,194	5,560	21,840	28,506	31,995	40,417	77,828	44,019	13,355	4,638	54,926	202,110	39 - 35
354,931	3,774	14,363	17,850	20,380	25,666	49,822	27,861	9,111	3,338	35,509	147,257	44 - 40
242,073	2,407	8,711	11,743	13,486	17,587	33,410	18,720	6,323	2,377	25,113	102,196	49 - 45
161,997	1,525	6,547	7,710	9,307	12,378	23,498	12,777	3,994	1,645	17,097	65,519	54 - 50
114,656	1,024	5,014	5,831	6,990	9,254	17,310	10,174	2,936	1,475	11,444	43,204	59 - 55
72,416	624	3,559	3,895	4,835	6,394	11,275	7,359	1,696	1,007	7,323	24,449	64 - 60
41,643	437	2,524	2,719	3,064	4,355	7,438	4,736	872	686	3,911	10,901	69 - 65
28,237	321	1,803	2,258	2,260	3,340	5,336	3,454	537	462	2,335	6,131	74 - 70
22,228	243	1,588	1,516	1,864	2,805	4,748	2,838	435	398	1,691	4,102	79 - 75
27,395	366	1,908	2,536	2,289	3,782	5,709	3,608	447	358	2,213	4,179	80+
4,601,706	47,604	220,377	280,434	316,232	425,707	770,541	472,511	115,542	44,857	453,383	1,454,518	Total
100.0	1.0	4.8	6.1	6.9	9.3	16.7	10.3	2.5	1.0	9.9	31.6	%

الهيم السكاني Population Pyramid 2018



الإسكان
Housing

3

القسم
Section

Introduction:

This section presents statistics and indicators related to the land use in the Sultanate such as the number of planned, granted and first time registered land plots and their distribution by governorates and type of use. It also addresses the number of building permits classified according to their location in terms of governorates and type of use.

Data Sources:

- National Centre for Statistics and Information.
- Ministry of Housing.
- Muscat Municipality.
- Sohar Municipality.
- Ministry of Regional Municipalities and Water Resources.
- Dhofar Municipality.

Main Results:

- 37.3% was the decrease in the total number of planned land plots in the Sultanate in 2018 compared to 2017, decreasing by 27,239 land plots.
- 70% of the planned lands in 2018 were for residential use.
- 35% of the planned lands in 2018 distributed in Ad-Dakhliyah and Adh-Dhahirah governorates.
- Muscat governorate had registered a remarkable decrease in the number of planned land plots in 2018 compared to 2017 by 74%.
- 33,903 land plots were granted in the Sultanate in 2018, decreasing by 8% compared to 2017.
- More than half of the granted lands plots in 2018 (57.6%) were located in Ad-Dakhliyah, Adh-Dhahirah, and Ash-Sharqiyah North governorates.
- 90% of the granted land plots in 2018 were for residential uses, decreasing by 3.6% compared to the previous year.
- 31% was the decrease in the total number of governmental granted land plots in the Sultanate in 2018 compared to 2017.
- 14.7% was the increase in the total number of new plots registered for the first time in 2018 compared to 2017, reaching 67,116 land plot.

المقدمة:

ويستعرض هذا القسم أهم الاحصاءات المختلفة المرتبطة بعدد قطع الأراضي المخططة والممنوحة والمسجلة لأول مرة وتوزيعاتها حسب المحافظة ونوع الاستخدام. كما يستعرض أيضا عدد إباحات البناء مصنفة وفقا للمحافظات المختلفة ووفقا لنوع الاستخدام.

مصادر البيانات:

- المركز الوطني للإحصاء والمعلومات.
- وزارة الاسكان.
- بلدية مسقط.
- بلدية صحار.
- وزارة البلديات الاقليمية وموارد المياه.
- بلدية ظفار.

أهم النتائج:

- ٣٧,٣٪ الانخفاض في عدد قطع الأراضي المخططة في السلطنة خلال عام ٢٠١٨م مقارنة بعام ٢٠١٧م، بانخفاض بلغ نحو ٢٧,٢٣٩ قطعة.
- ٧٠٪ من الأراضي المخططة في عام ٢٠١٨م هي أراضي سكنية.
- ٣٥٪ من الأراضي المخططة في عام ٢٠١٨م توزعت بين محافظتي الداخلية والظاهرة.
- محافظة مسقط أكثر المحافظات التي شهدت انخفاضا للأراضي المخططة بنسبة بلغت ٧٤٪ عام ٢٠١٨م مقارنة بالعام السابق.
- ٣٣,٩٠٣ قطعة إجمالي الأراضي الممنوحة في السلطنة عام ٢٠١٨م بانخفاض بلغ ٨٪ عن العام السابق.
- أكثر من نصف الأراضي الممنوحة في عام ٢٠١٨م (٥٧,٦٪) كانت في محافظات الداخلية، والظاهرة، وشمال الشرقية.
- ٩٠٪ من الأراضي الممنوحة في عام ٢٠١٨م هي أراضي سكنية، بانخفاض مقداره ٣,٦٪ عن العام السابق.
- ٣١٪ الانخفاض في عدد قطع الأراضي الحكومية الممنوحة في السلطنة عام ٢٠١٨م مقارنة بعام ٢٠١٧م.
- ١٤,٧٪ الارتفاع في إجمالي عدد القطع الجديدة المسجلة لأول مره في عام ٢٠١٨م مقارنة بعام ٢٠١٧م، لتصل إلى ٦٧,١١٦ قطعة أرض.

1 - 3
عدد قطع الأراضي المخططة حسب المحافظات
No. of Planned Land Plots by Governorates

Governorate	During			المحافظات
	2018	2017	2016	
	No.		عدد	
Muscat	621	2,390	6,004	مسقط
Dhofar	4,614	3,437	1,926	ظفار
Musandam	1,718	1,205	1,173	مسندم
Al-Buraymi	2,447	6,596	601	البريمي
Ad-Dakhliyah	8,619	14,166	12,296	الداخلية
Al-Batinah North	5,389	11,952	9,341	شمال الباطنة
Al-Batinah South	2,709	4,747	4,207	جنوب الباطنة
Ash-Sharqiyah South	3,860	5,831	11,736	جنوب الشرقية
Ash-Sharqiyah North	6,580	8,291	4,683	شمال الشرقية
Adh-Dhahirah	7,557	13,840	10,318	الظاهرة
Al-Wusta	1,738	636	1,355	الوسطى
Total	45,852	73,091	63,640	الجملة

2 - 3
عدد قطع الاراضى المخططة حسب نوع الاستخدام
No. of Planned Land Plots by Type of Use

Type of use	During			نوع الاستخدام
	2018	2017	2016	
	No.		عدد	
Residential	32,163	54,099	48,846	سكنية
Commercial	1,051	3,237	2,267	تجارية
Commercial / Residential	1,305	2,836	1,748	تجارية / سكنية
Industrial	3,259	1,672	2,544	صناعية
Agricultural	1	1,190	5	زراعية
Government (1)	8,073	10,057	8,230	حكومي (1)
Total	45,852	73,091	63,640	الجملة

1- Government includes (Mosque·School and other)

1- حكومي يشمل على (مسجد، مدرسة والاستعمالات الحكومية الاخرى)

3-3 عدد قطع الأراضي المخططة حسب المحافظات و نوع الاستخدام No. of Planned Land Plots by Governorates & Type of Use

Type of Use	عدد												نوع الاستخدام
	الوسطى Al Wusta	الظاهرة Adh Dhahrah	شمال الشرقية Ash Shariyiah North	جنوب الشرقية Ash Shariyiah South	جنوب الباطنة Al Batinah South	شمال الباطنة Al Batinah North	الداخلية Ad Dakhliyah	البريمي Al Buryami	مسندم Musandam	ظفار Dhofar	مسقط Muscat		
2016	1,355	10,318	4,683	11,736	4,207	9,341	12,296	601	1,173	1,926	6,004	2016	
- Residential	539	8,692	2,149	9,169	3,357	8,169	9,642	338	1,049	876	4,866	- سكنية	
- Commercial	68	283	266	385	102	202	301	22	27	514	97	- تجارية	
- Commercial / Residential	42	342	172	139	158	151	360	23	12	202	147	- تجارية / سكنية	
- Industrial	7	1	984	698	0	78	129	108	0	107	432	- صناعية	
- Agricultural	0	3	0	0	0	1	0	0	0	0	1	- زراعية	
- Government (1)	699	997	1,112	1,345	590	740	1,864	110	85	227	461	- حكومي (1)	
2017	636	13,840	8,291	5,831	4,747	11,952	14,166	6,596	1,205	3,437	2,390	2017	
- Residential	375	10,373	6,819	4,297	3,901	6,449	11,537	5,445	1,082	1,796	2,025	- سكنية	
- Commercial	37	388	188	149	150	1,394	280	230	13	378	30	- تجارية	
- Commercial / Residential	87	333	119	267	4	993	252	207	0	557	17	- تجارية / سكنية	
- Industrial	22	116	0	409	68	1,000	1	0	0	56	0	- صناعية	
- Agricultural	0	4	0	0	0	1,185	0	0	0	0	1	- زراعية	
- Government (1)	115	2,626	1,165	709	624	931	2,096	714	110	650	317	- حكومي (1)	
2018	1,738	7,557	6,580	3,860	2,709	5,389	8,619	2,447	1,718	4,614	621	2018	
- Residential	799	5,210	3,967	2,727	1,711	4,813	6,137	2,074	1,475	2,750	500	- سكنية	
- Commercial	73	196	161	92	107	42	182	32	26	128	12	- تجارية	
- Commercial / Residential	172	186	172	120	40	8	91	122	40	346	8	- تجارية / سكنية	
- Industrial	334	421	1,039	328	246	0	681	0	0	210	0	- صناعية	
- Agricultural	0	0	0	0	0	0	1	0	0	0	0	- زراعية	
- Government (1)	360	1,544	1,241	593	605	526	1,527	219	177	1,180	101	- حكومي (1)	

(1) Government includes (Mosque, School and other Government uses)

(1) حكومي يشمل على (مسجد ، مدرسة ، والاستعمالات الحكومية الأخرى)

4 - 3

عدد قطع الأراضي الممنوحة حسب المحافظات
No. of Land Plots Granted by Governorates

Governorate	خلال			المحافظات
	2018	2017	2016	
	No.			عدد
Muscat	2,987	3,609	2,747	مسقط
Dhofar	1,749	1,373	1,627	ظفار
Musandam	60	1,313	533	مسندم
Al Buraymi	570	1,825	788	البريمي
Ad Dakhliyah	8,441	8,897	7,566	الداخلية
Al Batinah North	2,044	1,978	3,680	شمال الباطنة
Al Batinah South	3,521	6,974	6,124	جنوب الباطنة
Ash Sharqiyah South	2,583	3,308	2,699	جنوب الشرقية
Ash Sharqiyah North	5,276	4,134	5,547	شمال الشرقية
Adh Dhahirah	5,819	2,358	4,684	الظاهرة
Al Wusta	853	1,133	816	الوسطى
Total	33,903	36,902	36,811	الجملة

5 - 3

عدد قطع الاراضي الممنوحة حسب نوع الاستخدام
No. of Land Plots Granted by Type of Use

Type of use	خلال			نوع الاستخدام
	2018	2017	2016	
	No.			عدد
Residential	30,448	31,593	32,330	سكنية
Commercial	550	497	380	تجارية
Commercial / Residential	1,180	1,533	762	تجارية / سكنية
Residential / Agricultural	0	0	0	سكنية / زراعية
Industrial	220	702	419	صناعية
Agricultural	1	371	229	زراعية
Tourist	0	23	19	سياحي
Government (1)	1,504	2,183	2,672	حكومي (1)
Total	33,903	36,902	36,811	الجملة

1- Government includes (Mosque, School and other Government uses)

1- حكومي يشمل على (مسجد ، مدرسة والاستعمالات الحكومية الاخرى)

6-3 عدد قطع الأراضي الممنوحة حسب المحافظات ونوع الاستخدام No. of Land Plots Granted by Governorates & Type of Use

Type of Use	الوسطى Al Wusta	الظاهرة Adh Dhabirah	شمال الشرقية Ash Sharqiyah North	جنوب الشرقية Ash Sharqiyah South	جنوب الباطنة Al Batinah South	شمال الباطنة Al Batinah North	الداخلية Ad Dakhiyah	البريمي Al Burymi	مسندم Musandam	ظفار Dhofar	مسقط Muscat	نوع الاستخدام
2016	816	4,684	5,547	2,699	6,124	3,680	7,566	788	533	1,627	2,747	2016
- Residential	776	4,445	5,001	2,278	5,517	2,933	6,921	657	508	1,013	2,281	- سكنية
- Commercial	1	5	65	8	30	78	44	1	0	121	27	- تجارية
- Commercial / Residential	0	11	111	54	100	193	63	0	0	133	97	- تجارية / سكنية
- Industrial	6	15	64	24	36	125	59	5	10	61	14	- صناعية
- Agricultural	0	18	7	1	114	38	27	12	0	0	12	- زراعية
- Tourist	0	0	1	1	1	2	7	0	0	2	5	- سياحي
- Government (1)	33	190	298	333	326	311	445	113	15	297	311	- حكومي (1)
2017	1,133	2,358	4,134	3,308	6,974	1,978	8,897	1,825	1,313	1,373	3,609	2017
- Residential	1,045	1,922	3,415	2,993	6,001	1,341	8,283	1,176	1,233	1,106	3,078	- سكنية
- Commercial	6	13	54	21	139	84	52	66	0	54	8	- تجارية
- Commercial / Residential	6	207	160	55	197	221	145	359	5	8	170	- تجارية / سكنية
- Industrial	0	65	115	42	82	105	102	81	11	24	75	- صناعية
- Agricultural	0	68	71	5	131	13	17	60	4	2	0	- زراعية
- Tourist	6	0	0	1	2	0	5	0	9	0	0	- سياحي
- Government (1)	70	83	319	191	422	214	293	83	51	179	278	- حكومي (1)
2018	853	5,819	5,276	2,583	3,521	2,044	8,441	570	60	1,749	2,987	2018
- Residential	667	5,797	5,069	2,533	3,165	1,400	7,956	488	11	726	2,636	- سكنية
- Commercial	14	0	17	3	67	95	76	1	0	257	20	- تجارية
- Commercial / Residential	49	13	29	10	40	112	115	32	0	642	138	- تجارية / سكنية
- Industrial	46	9	14	7	34	36	26	1	2	14	31	- صناعية
- Agricultural	0	0	0	0	0	1	0	0	0	0	0	- زراعية
- Tourist	0	0	0	0	0	0	0	0	0	0	0	- سياحي
- Government (1)	77	0	147	30	215	400	268	48	47	110	162	- حكومي (1)

1-Government includes (Mosque, School and other Government uses)

1- حكومي يشمل على (مسجد ، مدرسة ، مستطد ، مستطدات الحكومية الأخرى)

7 - 3
عدد القطع الجديدة المسجلة لأول مرة حسب المحافظات
No. of New Plots registered for the first time by Governorates

Governorate	During			المحافظات
	2018	2017	2016	
	No.		عدد	
Muscat	5,205	5,214	3,911	مسقط
Dhofar	2,557	1,527	2,571	ظفار
Musandam	341	1,416	599	مسندم
Al Buraymi	787	1,375	541	البريمي
Ad Dakhliyah	12,405	12,012	9,028	الداخلية
Al Batinah North	13,502	9,572	10,199	شمال الباطنة
Al Batinah South	11,104	12,579	11,722	جنوب الباطنة
Ash Sharqiyah South	5,169	4,606	3,589	جنوب الشرقية
Ash Sharqiyah North	7,027	5,427	6,271	شمال الشرقية
Adh Dhahirah	8,186	3,645	5,924	الظاهرة
Al Wusta	833	1,142	785	الوسطى
Total	67,116	58,515	55,140	الجملة

8 - 3
عدد القطع الجديدة المسجلة لأول مرة حسب نوع الاستخدام
No. of New Plots registered for the first time by Type of Use

Type of use	During			نوع الاستخدام
	2018	2017	2016	
	No.		عدد	
Residential	56,683	48,373	47,673	سكنية
Commercial	728	1,071	830	تجارية
Commercial / Residential	2,102	2,071	1,675	تجارية / سكنية
Industrial	1,093	759	835	صناعية
Agricultural	6,446	5,884	3,542	زراعية
Government (1)	64	357	585	حكومي (1)
Total	67,116	58,515	55,140	الجملة

1-Government includes (Mosque, School and other Government uses)

1- حكومي يشمل على (مسجد ، مدرسة والاستعمالات الحكومية الأخرى)

9-3 عدد القطع الجديدة المسجلة لأول مرة حسب المحافظات ونوع الاستخدام No. of New Plots registered for the first time by Governorates & Type of Use

Type of Use	عدد											نوع الاستخدام
	الوسطى Al Wusta	الطاهرة Adh Dhabirah	شمال الشرقية Ash Sharqiyah North	جنوب الشرقية Ash Sharqiyah South	جنوب الباطنة Al Batinah South	شمال الباطنة Al Batinah North	الداخلية Ad Dakhliyah	البريمي Al Buraymi	مسندم Musandam	ظفار Dhofar	مسقط Muscat	
2016	785	5,924	6,271	3,589	11,722	10,199	9,028	541	599	2,571	3,911	2016
- Residential	715	4,830	5,549	3,337	10,847	8,244	7,786	460	555	2,057	3,293	- سكنية
- Commercial	23	138	73	15	65	130	125	7	4	180	70	- تجارية
- Commercial / Residential	4	78	143	105	341	397	159	34	5	204	205	- تجارية / سكنية
- Industrial	40	48	43	56	77	170	164	2	18	117	100	- صناعية
- Agricultural	3	819	461	68	370	799	777	34	16	5	190	- زراعية
- Government (1)	0	11	2	8	22	459	17	4	1	8	53	- حكومي (1)
2017	1,142	3,645	5,427	4,606	12,579	9,572	12,012	1,375	1,416	1,527	5,214	2017
- Residential	1,080	2,110	4,634	4,297	10,523	8,115	9,686	1,026	1,332	1,162	4,408	- سكنية
- Commercial	13	252	94	31	80	94	320	11	0	113	63	- تجارية
- Commercial / Residential	18	178	145	70	373	437	237	241	5	103	264	- تجارية / سكنية
- Industrial	14	43	92	51	104	133	103	49	1	76	93	- صناعية
- Agricultural	8	975	457	148	1,473	705	1,648	43	65	39	323	- زراعية
- Government (1)	9	87	5	9	26	88	18	5	13	34	63	- حكومي (1)
2018	833	8,186	7,027	5,169	11,104	13,502	12,405	787	341	2,557	5,205	2018
- Residential	702	6,816	6,219	4,685	9,503	11,241	10,436	594	209	1,751	4,527	- سكنية
- Commercial	22	78	82	29	106	152	72	6	0	148	33	- تجارية
- Commercial / Residential	74	99	95	185	281	395	197	75	9	432	260	- تجارية / سكنية
- Industrial	31	114	37	51	155	409	58	7	3	160	68	- صناعية
- Agricultural	2	1,078	590	218	1,045	1,286	1,634	102	118	63	310	- زراعية
- Government (1)	2	1	4	1	14	19	8	3	2	3	7	- حكومي (1)

1-Government includes (Mosque, School and other Government uses)

1- حكومي يشمل على (مسجد، مدرسة، والانشغالات الحكومية الأخرى)

10-3

عدد الحالات المستفيدة من برنامج المساعدات السكنية لذوي الدخل المحدود حسب المحافظات
No. of Beneficiaries cases of Program Housing Support adaptive Low -Income by Governorates

Governorate	عدد الحالات والمبلغ المرتبط بهما حسب سنة الاعتماد				المحافظات
	No. of According cases and Amount related with them by the Year of Approval				
	2018		2017		
	المبلغ (ر.ع) Amount (R.O)	عدد الحالات No. of Cases	المبلغ (ر.ع) Amount (R.O)	عدد الحالات No. of Cases	
Muscat :-	0	0	1,022,875	43	مسقط :-
- Muscat	0	0	50,000	2	- مسقط
- Mutrah	0	0	25,000	1	- مطرح
- AL Amrat	0	0	394,000	17	- العامرات
- Bawshar	0	0	100,000	4	- بوشر
- As Seeb	0	0	285,000	12	- السيب
- Qurayyat	0	0	168,875	7	- قريات
Dhofar :-	25,000	1	540,000	23	ظفار :-
- Salalah	25,000	1	240,000	10	- صلالة
- Taqah	0	0	185,000	8	- طاقة
- Mirbat	0	0	65,000	3	- مرباط
- Rakhyut	0	0	25,000	1	- رخيوت
- Thumrayt	0	0	0	0	- ثمريت
- Dalkut	0	0	25,000	1	- ضلكوت
-Al Mazyunah	0	0	0	0	- المزينة
- Shalim wa juzor al Hallaniyat	0	0	0	0	- شليم وجزر الحلايبات
- Sadh	0	0	0	0	- سدح
Musandam :-	224,500	10	140,000	6	مسندم :-
- Khasab	159,500	7	140,000	6	- خصب
- Daba	65,000	3	0	0	- دبا
- Bukha	0	0	0	0	- بخاء
- Madha	0	0	0	0	- مدحاء
Al Buraymi :-	266,500	11	148,000	6	البريمي :-
- Al Buraymi	266,500	11	148,000	6	- البريمي
- Mahadah	0	0	0	0	- محضة
Ad - Dakhliyah :-	522,749	22	613,590	26	الداخلية :-
- Nizwa	100,000	4	160,000	7	- نزوى
- Bahla	70,000	3	306,590	12	- بهلاء
- Manah	75,000	3	25,000	1	- منح
- Al Hamra	54,449	2	25,000	1	- الحمراء
- Adam	70,000	3	45,000	2	- آدم
- Izki	58,300	3	37,000	2	- إزكي
- Samail	45,000	2	15,000	1	- سمائل
- Bid bid	50,000	2	0	0	- بديد

تابع 10-3 Contd.

Governorate	عدد الحالات والمبلغ المرتبط بهما حسب سنة الاعتماد				المحافظات
	No. of According cases and Amount related with them by the Year of Approval				
	2018		2017		
	المبلغ (ر.ع) Amount (R.O)	عدد الحالات No. of Cases	المبلغ (ر.ع) Amount (R.O)	عدد الحالات No. of Cases	
Al-Batinah North :-	1,399,673	58	1,320,000	54	شمال الباطنة :-
- Sohar	99,673	4	0	0	- صحار
- Shinas	350,000	14	140,000	6	- شناس
- Liwa	145,000	6	75,000	3	- لوى
- Saham	175,000	7	270,000	11	- صحم
- Al Khaburah	245,000	10	150,000	6	- الخابورة
- Suwayq	385,000	17	685,000	28	- السويق
Al-Batinah South :-	555,000	24	579,700	25	جنوب الباطنة :-
- Arrustaq	120,000	5	35,000	2	- الرستاق
- Al Awabi	0	0	0	0	- العوابى
- Nakhal	25,000	1	50,000	2	- نخل
- Wadi Al maawil	0	0	76,700	3	- وادى المعاول
- Barka	235,000	11	160,000	7	- بركاء
- Al Musanaah	175,000	7	258,000	11	- المصنعة
Ash - Sharqiyah South :-	1,872,620	77	766,600	32	جنوب الشرقية :-
- Sur	815,700	35	75,000	3	- صور
- Al Kamil wa alWafi	100,000	4	5,000	1	- الكامل والوافي
- Jaalan bani bu Hasan	475,000	19	175,000	7	- جعلان بنى بو حسن
- Jaalan bani buAli	340,000	14	511,600	21	- جعلان بنى بو علي
- Masirah	141,920	5	0	0	- مصيره
Ash - Sharqiyah North :-	1,272,000	58	560,000	24	شمال الشرقية :-
- Ibra	140,000	6	25,000	1	- ابراء
- Al Mundaybi	367,000	18	230,000	10	- المضيبى
- Bidiyah	290,000	13	115,000	5	- بديه
- Al Qabil	85,000	4	95,000	4	- القابل
- Wadi bani Khalid	155,000	7	0	0	- وادى بنى خالد
- Dama wa at Taiyin	235,000	10	95,000	4	- دماء والطائيين
Adh - Dhahirah :-	20,000	1	50,000	2	الظاهرة :-
- Ibri	20,000	1	50,000	2	- عبرى
- Yanqul	0	0	0	0	- ينقل
- Dank	0	0	0	0	- ضنك
Adh - Dhahirah :-	0	0	25,000	1	الوسطى :-
- Hayma	0	0	25,000	1	- هيما
- Mahawt	0	0	0	0	- محوت
- Ad Duqm	0	0	0	0	- الدقم
- Al Jazir	0	0	0	0	- الجازر
Total	6,158,042	262	5,765,765	242	الجملة

11-3 عدد إباحات البناء مصنفة حسب محافظات السلطنة وتشمل الجديدة والمعدلة No. of Building Permits Classified by Governorates of the Sultanate Include New and Modified

Governorate	Type of use						نوع الاستخدام						المحافظة
	اجمالي الاستخدامات Total All Uses			مختلط Mixed			غير سكنية Non-Residential			سكنية Residential			
	2018	2017	2016	2018	2017	2016	2018	2017	2016	2018	2017	2016	
Muscat	7,639	4,528	9,153	876	426	899	626	334	587	6,137	3,768	7,667	مسقط
Dhofar	962	894	1,877	13	53	18	89	46	53	860	795	1,806	ظفار
Musandam	323	313	427	16	15	17	65	19	46	242	279	364	مسندم
Al Buryumi	464	524	689	20	19	23	51	44	40	393	461	626	البريمي
Ad Dakhliyah	4,741	4,060	4,289	323	210	208	831	514	507	3,587	3,336	3,574	الداخلية
Al Batinah North	6,619	6,254	6,944	490	386	380	994	763	827	5,135	5,105	5,737	شمال الباطنة
Al Batinah South	4,014	5,054	5,435	224	282	307	618	641	692	3,172	4,131	4,436	جنوب الباطنة
Ash Sharqiyah North	1,695	2,620	3,331	86	208	241	235	155	130	1,374	2,257	2,960	شمال الشرقية
Ash Sharqiyah South	1,787	2,578	2,845	120	206	148	184	191	150	1,483	2,181	2,547	جنوب الشرقية
Adh Dhahirah	1,845	2,657	2,966	115	266	255	372	712	751	1,358	1,679	1,960	الظاهرة
Al Wusta	218	232	350	41	37	39	37	38	76	140	157	235	الوسطى
Total	30,307	29,714	38,306	2,324	2,108	2,535	4,102	3,457	3,859	23,881	24,149	31,912	الجملة

No.

عدد

12-3

إجمالي عدد إباحات البناء في محافظات السلطنة مصنفة حسب نوع الاستخدام وتشمل الجديدة والمعدلة

No. of Building Permits in the governorates of the Sultanate use disaggregated Include New and Modified

2018

Governorate	Type of use										المحافظة	
	اجمالي Total	اخرى Others	اماكن عبادة Places of worship	حكومي Government	تعليمي Educational	زراعي Agricultural	سياحي Tourist	صناعي Industrial	سكني تجاري Residential/ Commercial	تجاري Commercial		سكنية Residential
Muscat	7,639	53	92	69	33	24	32	250	876	73	6,137	مسقط
Dhofar	962	0	7	9	1	2	0	39	13	31	860	ظفار
Musandam	323	0	0	28	0	24	2	9	16	2	242	مسندم
Al Buraymi	464	2	0	21	0	6	1	16	20	5	393	البريمي
Ad Dakhliyah	4,741	19	0	240	0	407	3	106	323	56	3,587	الداخلية
Al Batinah North	6,619	26	23	177	1	334	5	304	490	124	5,135	شمال الباطنة
Al Batinah South	4,014	13	0	150	0	306	4	108	224	37	3,172	جنوب الباطنة
Ash Sharqiyah North	1,695	13	0	96	0	47	4	37	86	38	1,374	شمال الشرقية
Ash Sharqiyah South	1,787	11	0	85	0	33	1	45	120	9	1,483	جنوب الشرقية
Adh Dhahirah	1,845	21	0	98	0	181	0	50	115	22	1,358	الظاهرة
Al Wusta	218	2	0	6	0	4	1	16	41	8	140	الوسطى
2017	30,307	160	122	979	35	1,368	53	980	2,324	405	23,881	2018
2016	29,714	73	53	514	17	1,002	8	1,036	2,108	754	24,149	2017
2015	38,306	189	28	614	2	984	24	1,189	2,538	826	31,912	2016

No.

عدد

العمالة
Employment

الفصل الرابع
Chapter Four

العمالة
Employment

4

القسم
Section

Introduction:

This section highlights indicators related to the employment in the government and private sectors in the Sultanate and their various features. It also addresses the job seekers data by age group and level of education as distributed in the governorates in the Sultanate.

Sources of Data:

- Ministry of Civil Service.
- Diwan of Royal Court.
- Royal Court Affairs.
- Ministry of Manpower.
- Royal Oman Police.
- Public Authority for Social Insurance
- Other public authorities.

Main Results:

- 2.3 million is the total number of employment in 2017, with a slight increase by 0.5% compared to the previous year.
- 84.6% of the total employment in 2017 were males and 15.4% females.
- 8 out of each 10 employees in the Sultanate are expatriates.
- 76.8% of the total employment in the Sultanate is in the private sector, compared to 10.2% working in the government sector and 12.9% in family sector.
- The total employed in government sector in 2017 decreased by 0.6%, while they increased by 0.2% in private sector, and by 3.5% in family sector.
- 9.1% of the total employed had university degree, and 1.7% hold higher educational degree.
- 60% of the directors of public administration and business in private and family sectors in 2017 are expatriates.
- Half of the new employees in the government sector had university degree and 14.1% had higher studies.
- More than two-fifths of the employed (41.9%) in 2017 are working in Muscat governorate and 13.5% in Al-Batinah North governorate.

المقدمة:

يستعرض هذا القسم البيانات المتعلقة بالعمالة وخصائصها في القطاع الحكومي والخاص في السلطنة ، كما يحتوي هذا القسم على بيانات الباحثين عن عمل حسب الفئات العمرية والمستوى التعليمي وتوزيعها على المحافظات في السلطنة.

مصادر البيانات:

- وزارة الخدمة المدنية.
- ديوان البلاط السلطاني.
- شؤون البلاط السلطاني.
- وزارة القوى العاملة.
- شرطة عمان السلطانية.
- الهيئة العامة للتأمينات الاجتماعية.
- هيئات وجهات حكومية أخرى.

أهم النتائج:

- ٢,٣ مليون إجمالي المشتغلين في السلطنة في عام ٢٠١٧ ، بزيادة طفيفة بنحو ٠,٥ ٪ عن العام السابق.
- ٨٤,٦ ٪ من إجمالي المشتغلين في عام ٢٠١٧ هم ذكور ، في مقابل ١٥,٤ ٪ فقط إناث.
- ٨ من كل ١٠ مشتغلين في السلطنة في عام ٢٠١٧ هم وافدون.
- ٧٦,٨ ٪ من إجمالي المشتغلين في السلطنة يعملون في القطاع الخاص ، مقابل ١٠,٢ ٪ يعملون في القطاع الحكومي و ١٢,٩ ٪ في القطاع العائلي.
- ٠,٦ ٪ الانخفاض في عدد العاملين في القطاع الحكومي خلال عام ٢٠١٧ مقارنة بالعام السابق ، في حين ارتفع عدد العاملين في القطاع الخاص بنحو ٢,٠ ٪ وارتفع عدد العاملين في القطاع العائلي بنحو ٣,٥ ٪ مقارنة بالعام السابق.
- ٩,١ ٪ من إجمالي المشتغلين في السلطنة حاصلون على تعليم جامعي ، و ١,٧ ٪ حاصلون على تعليم أعلى من الجامعي.
- ٦٠ ٪ من إجمالي شاغلي وظائف الإدارة العامة والأعمال في القطاع الخاص والعائلي في عام ٢٠١٧ هم وافدون.
- نصف المعيّنين الجدد في القطاع الحكومي حاصلون على تعليم جامعي ، و ١٤,١ ٪ حاصلون على دراسات عليا.
- أكثر من خمسي المشتغلين (٤١,٩ ٪) خلال عام ٢٠١٧ يعملون في محافظة مسقط ، و ١٣,٥ ٪ يعملون في محافظة شمال الباطنة.

مؤشرات العمالة
Employment Indicators

Item	2013	2012	2011	2010	2009	البيان
	No.				عدد	
Workers	1,864,125	1,682,574	1,473,471	1,297,328	1,192,098	المشتغلون
- Males	1,590,703	1,441,596	1,257,818	1,110,695	1,017,375	- ذكور
- Females	273,422	240,978	215,653	186,633	174,723	- إناث
Omani	362,597	338,870	333,699	318,086	294,937	عماني :
- Males	250,141	235,422	234,517	231,965	215,429	- ذكور
- Females	112,456	103,448	99,182	86,121	79,508	- إناث
Expatriate :	1,501,528	1,343,704	1,139,772	979,242	897,161	وافد :
- Males	1,340,562	1,206,174	1,023,301	878,730	801,946	- ذكور
- Females	160,966	137,530	116,471	100,512	95,215	- إناث
Government Sector	211,129	194,326	184,440	163,982	159,538	القطاع الحكومي
- Males	125,673	117,099	111,689	104,325	101,592	- ذكور
- Females	85,456	77,227	72,751	59,657	57,946	- إناث
Omani	180,737	166,804	159,258	140,370	136,622	عماني :
- Males	106,281	98,604	94,639	88,483	86,387	- ذكور
- Females	74,456	68,200	64,619	51,887	50,235	- إناث
Expatriate :	30,392	27,522	25,182	23,612	22,916	وافد :
- Males	19,392	18,495	17,050	15,842	15,205	- ذكور
- Females	11,000	9,027	8,132	7,770	7,711	- إناث
Privet Sector	1,514,291	1,362,366	1,181,369	1,039,925	937,968	القطاع الخاص
- Males	1,440,952	1,302,175	1,124,884	985,631	890,447	- ذكور
- Females	73,339	60,191	56,485	54,294	47,521	- إناث
Omani	181,860	172,066	174,441	177,716	158,315	عماني :
- Males	143,860	136,818	139,878	143,482	129,042	- ذكور
- Females	38,000	35,248	34,563	34,234	29,273	- إناث
Expatriate :	1,190,300	1,006,928	862,209	779,653	779,653	وافد :
- Males	1,297,092	1,165,357	985,006	842,149	761,405	- ذكور
- Females	35,339	24,943	21,922	20,060	18,248	- إناث
Family Sector	125,882	107,662	93,421	94,592	94,592	القطاع العائلي
Expatriate :	125,882	107,662	93,421	94,592	94,592	وافد :
- Males	24,078	22,322	21,245	20,739	25,336	- ذكور
- Females	114,627	103,560	86,417	72,682	69,256	- إناث

تابع مؤشرات العمالة
Cont. Employment Indicators

Item	2018	2017	2016	2015	2014	البيان
	No.				عدد	
Workers	2,213,438	2,266,440	2,255,409	2,075,125	1,933,736	المشتغلون
- Males	1,854,930	1,916,406	1,917,783	1,757,703	1,635,785	- ذكور
- Females	358,508	350,034	337,626	317,422	297,951	- إناث
Omani	447,942	434,368	429,806	403,585	389,732	عماني :
- Males	300,682	291,663	290,090	273,508	265,806	- ذكور
- Females	147,260	142,705	139,716	130,077	123,926	- إناث
Expatriate :	1,765,496	1,832,072	1,825,603	1,671,540	1,544,004	وافد :
- Males	1,554,248	1,624,743	1,627,693	1,484,195	1,369,979	- ذكور
- Females	211,248	207,329	197,910	187,345	174,025	- إناث
Government Sector	231,593	232,063	233,561	229,467	225,833	القطاع الحكومي
- Males	136,131	136,690	138,480	135,487	133,383	- ذكور
- Females	95,462	95,373	95,081	93,980	92,450	- إناث
Omani	195,810	195,680	195,937	193,965	192,222	عماني :
- Males	113,592	113,642	114,566	114,133	112,847	- ذكور
- Females	82,218	82,038	81,371	79,832	79,375	- إناث
Expatriate :	35,783	36,383	37,624	35,502	33,611	وافد :
- Males	22,539	23,048	23,914	21,354	20,536	- ذكور
- Females	13,244	13,335	13,710	14,148	13,075	- إناث
Privet Sector	1,687,285	1,741,496	1,738,805	1,583,462	1,467,723	القطاع الخاص
- Males	1,582,368	1,642,361	1,645,007	1,501,783	1,393,385	- ذكور
- Females	104,917	99,135	93,798	81,679	74,338	- إناث
Omani	252,132	238,688	233,869	209,620	197,510	عماني :
- Males	187,090	178,021	175,524	159,375	152,959	- ذكور
- Females	65,042	60,667	58,345	50,245	44,551	- إناث
Expatriate :	1,435,153	1,502,808	1,504,936	1,373,842	1,270,213	وافد :
- Males	1,395,278	1,464,340	1,469,483	1,342,408	1,240,426	- ذكور
- Females	39,875	38,468	35,453	31,434	29,787	- إناث
Family Sector	294,560	292,881	283,043	262,196	240,180	القطاع العائلي
Expatriate :	294,560	292,881	283,043	262,196	240,180	وافد :
- Males	136,431	137,355	134,296	120,433	109,017	- ذكور
- Females	158,129	155,526	148,747	141,763	131,163	- إناث

2 - 4
المشتغلون حسب الجنسية و فئات السن و الجنس
Workers by Nationality, Age Group and Sex
2018

Age Group	Grand Total / الإجمالي العم / الأجمالي			Expatriate / وافد			Omani/ عماني			فئات السن
	الجملة Total	إناث Females	ذكور Males	الجملة Total	إناث Females	ذكور Males	الجملة Total	إناث Females	ذكور Males	
15 -19	2,423	377	2,046	24	7	17	2,399	370	2,029	19 -15
20 - 24	150,052	22,519	127,533	118,039	16,145	101,894	32,013	6,374	25,639	24 - 20
25 - 29	463,371	71,819	391,552	379,755	40,432	339,323	83,616	31,387	52,229	29 - 25
30 - 34	544,015	95,816	448,199	436,476	52,876	383,600	107,539	42,940	64,599	34 - 30
35 - 39	411,001	74,156	336,845	316,377	39,272	277,105	94,624	34,884	59,740	39 - 35
40 - 44	266,552	47,689	218,863	207,177	29,279	177,898	59,375	18,410	40,965	44 - 40
45 - 49	174,936	24,989	149,947	143,008	17,652	125,356	31,928	7,337	24,591	49 - 45
50 - 54	106,327	12,805	93,522	86,368	9,310	77,058	19,959	3,495	16,464	54 - 50
59 - 55	61,973	6,362	55,611	48,348	4,673	43,675	13,625	1,689	11,936	59 - 55
64 - 60	25,607	1,544	24,063	23,477	1,235	22,242	2,130	309	1,821	64 - 60
65+	7,181	432	6,749	6,447	367	6,080	734	65	669	+65
Total	2,213,438	358,508	1,854,930	1,765,496	211,248	1,554,248	447,942	147,260	300,682	الجملة

No.

عدد

3 - 4

المشتغلون في القطاع الحكومي حسب الجنسية وفئات السن والجنس

Government Sector Workers by Nationality, Age Group and Sex

2018

Age Group	Grand Total / الاجمالي العام			Expatriate / وافد			Omani/عماني			فئات السن
	الجملة	إناث	ذكور	الجملة	إناث	ذكور	الجملة	إناث	ذكور	
	Total	Females	Males	Total	Females	Males	Total	Females	Males	
No.	عدد									
15 -19	5	0	5	0	0	0	5	0	5	19 -15
20 - 24	3,505	1,383	2,122	49	10	39	3,456	1,373	2,083	24 - 20
25 - 29	28,569	15,074	13,495	1,513	902	611	27,056	14,172	12,884	29 - 25
30 - 34	58,476	30,613	27,863	7,389	3,702	3,687	51,087	26,911	24,176	34 - 30
35 - 39	57,345	26,501	30,844	7,663	2,920	4,743	49,682	23,581	26,101	39 - 35
40 - 44	38,706	13,577	25,129	7,445	2,657	4,788	31,261	10,920	20,341	44 - 40
45 - 49	22,407	5,120	17,287	5,638	1,712	3,926	16,769	3,408	13,361	49 - 45
50 - 54	13,058	2,007	11,051	3,142	759	2,383	9,916	1,248	8,668	54 - 50
59- 55	8,380	1,050	7,330	2,083	484	1,599	6,297	566	5,731	59 - 55
64- 60	856	92	764	662	64	598	194	28	166	64 -60
65+	286	45	241	199	34	165	87	11	76	+65
Total	231,593	95,462	136,131	35,783	13,244	22,539	195,810	82,218	113,592	الجملة

4 - 4

المشتغلون في القطاع الخاص والعائلي حسب الجنسية وفئات السن والجنس

Private and Family Sectors Workers by Nationality, Age Group and Sex

2018

Age Group	Grand Total / الاجمالي العام			Expatriate / وافد			Omani/عماني			فئات السن
	الجملة	إناث	ذكور	الجملة	إناث	ذكور	الجملة	إناث	ذكور	
	Total	Females	Males	Total	Females	Males	Total	Females	Males	
No.	عدد									
15 -19	2,418	377	2,041	24	7	17	2,394	370	2,024	19 -15
24 - 20	146,547	21,136	125,411	117,990	16,135	101,855	28,557	5,001	23,556	24 - 20
29 - 25	434,802	56,745	378,057	378,242	39,530	338,712	56,560	17,215	39,345	29 - 25
34 - 30	485,539	65,203	420,336	429,087	49,174	379,913	56,452	16,029	40,423	34 - 30
39 - 35	353,656	47,655	306,001	308,714	36,352	272,362	44,942	11,303	33,639	39 - 35
44 - 40	227,846	34,112	193,734	199,732	26,622	173,110	28,114	7,490	20,624	44 - 40
49 - 45	152,529	19,869	132,660	137,370	15,940	121,430	15,159	3,929	11,230	49 - 45
54 - 50	93,269	10,798	82,471	83,226	8,551	74,675	10,043	2,247	7,796	54 - 50
55 -59	53,593	5,312	48,281	46,265	4,189	42,076	7,328	1,123	6,205	59 - 55
60 -64	24,751	1,452	23,299	22,815	1,171	21,644	1,936	281	1,655	64 -60
+65	6,895	387	6,508	6,248	333	5,915	647	54	593	+65
Total	1,981,845	263,046	1,718,799	1,729,713	198,004	1,531,709	252,132	65,042	187,090	الجملة

5-4
المشتغرون حسب المستوى التعليمي والجنسية والجنس
Workers by Educational Levels, Nationality and Sex
2018

Educational Level	الإجمالي الكلي			Expatriate / وافد			Omani/ عماني			المستوى التعليمي
	الجملة Total	إناث Females	ذكور Males	الجملة Total	إناث Females	ذكور Males	الجملة Total	إناث Females	ذكور Males	
Illiterate	48,125	5,926	42,199	40,843	4,379	36,464	7,282	1,547	5,735	امّي
Read and Write	563,076	64,036	499,040	534,501	58,560	475,941	28,575	5,476	23,099	يقراً ويكتب
Primary	210,802	21,988	188,814	176,567	18,309	158,258	34,235	3,679	30,556	الابتدائية
Preparatory	641,170	52,175	588,995	576,176	44,430	531,746	64,994	7,745	57,249	الاعدادية
Secondary	381,160	65,347	315,813	246,440	28,127	218,313	134,720	37,220	97,500	الثانوية
Diploma	110,938	40,504	70,434	56,743	15,880	40,863	54,195	24,624	29,571	دبلوم
University	208,466	90,574	117,892	102,812	31,931	70,881	105,654	58,643	47,011	جامعي
Higher Diploma	12,684	5,836	6,848	5,646	1,614	4,032	7,038	4,222	2,816	دبلوم عالي
Master's Degree	16,898	5,964	10,934	7,627	2,364	5,263	9,271	3,600	5,671	ماجستير
Ph.D	4,580	1,305	3,275	2,602	801	1,801	1,978	504	1,474	دكتوراه
Not stated	15,539	4,853	10,686	15,539	4,853	10,686	0	0	0	غير مبين
Total	2,213,438	358,508	1,854,930	1,765,496	211,248	1,554,248	447,942	147,260	300,682	الإجمالي

No.

عدد

المشتغلون في القطاع الحكومي حسب المستوى التعليمي والجنسية والجنس

6-4

Government Sector Workers by Educational Levels, Nationality and Sex
2018

Educational Level	الإجمالي العام/Grand Total			وافد/Expatriate			عماني/Omani			المستوى التعليمي
	الجملة Total	إناث Females	ذكور Males	الجملة Total	إناث Females	ذكور Males	الجملة Total	إناث Females	ذكور Males	
Illiterate	8,760	359	8,401	5,867	23	5,844	2,893	336	2,557	أمية
Read and Write	8,521	478	8,043	477	82	395	8,044	396	7,648	يقرا ويكتب
Primary	7,478	284	7,194	33	1	32	7,445	283	7,162	الابتدائية
Preparatory	9,506	676	8,830	47	0	47	9,459	676	8,783	الأعدادية
Secondary	36,730	6,136	30,594	339	13	326	36,391	6,123	30,268	الثانوية
Diploma	39,095	21,875	17,220	5,297	3,714	1,583	33,798	18,161	15,637	دبلوم
University	99,796	56,206	43,590	18,464	7,971	10,493	81,332	48,235	33,097	جامعي
Higher Diploma	7,458	4,501	2,957	919	320	599	6,539	4,181	2,358	دبلوم عالي
Master's Degree	11,266	4,246	7,020	3,217	906	2,311	8,049	3,340	4,709	ماجستير
Ph.D	2,983	701	2,282	1,123	214	909	1,860	487	1,373	دكتوراه
Not stated	0	0	0	0	0	0	0	0	0	غير مبين
Total	231,593	95,462	136,131	35,783	13,244	22,539	195,810	82,218	113,592	الإجمالي

No.

عدد

7-4
المشتغلون في القطاع الخاص والعالي حسب المستوى التعليمي والجنسية والجنس
Private and Family Sectors Workers by Educational Levels, Nationality and Sex
2018

Educational Level	الاجملي العم/الم Grand Total			وافد/ Expatriate			عماني/ Omani			المستوى التعليمي
	الجملة Total	إناث Females	ذكور Males	الجملة Total	إناث Females	ذكور Males	الجملة Total	إناث Females	ذكور Males	
	عدد									
Illiterate	39,365	5,567	33,798	34,976	4,356	30,620	4,389	1,211	3,178	امي
Read and Write	554,555	63,558	490,997	534,024	58,478	475,546	20,531	5,080	15,451	يقرا ويكتب
Primary	203,324	21,704	181,620	176,534	18,308	158,226	26,790	3,396	23,394	الابتدائية
Preparatory	631,664	51,499	580,165	576,129	44,430	531,699	55,535	7,069	48,466	الاعدادية
Secondary	344,430	59,211	285,219	246,101	28,114	217,987	98,329	31,097	67,232	الثانوية
Diploma	71,843	18,629	53,214	51,446	12,166	39,280	20,397	6,463	13,934	دبلوم
University	108,670	34,368	74,302	84,348	23,960	60,388	24,322	10,408	13,914	جامعي
Higher Diploma	5,226	1,335	3,891	4,727	1,294	3,433	499	41	458	دبلوم عالي
Master's Degree	5,632	1,718	3,914	4,410	1,458	2,952	1,222	260	962	ماجستير
Ph.D	1,597	604	993	1,479	587	892	118	17	101	دكتوراه
Not stated	15,539	4,853	10,686	15,539	4,853	10,686	0	0	0	غير مبين
Total	1,981,845	263,046	1,718,799	1,729,713	198,004	1,531,709	252,132	65,042	187,090	الاجملي

8-4
المتعلمين حسب الجنسية والجنس والمحافظة
Workers by Nationality, Sex and Governorate
2018

Governorate	Grand Total / الإجمالي العام		Expatriate / وافد		Omani/ عماني		المحافظات			
	الجملة Total	إناث Females	ذكور Males	الجملة Total	إناث Females	ذكور Males				
Muscat	918,807	139,252	779,555	763,776	85,154	678,622	155,031	54,098	100,933	مسقط
Dhofar	238,163	30,793	207,370	200,297	18,297	182,000	37,866	12,496	25,370	ظفار
Musandam	18,505	2,667	15,838	13,378	1,176	12,202	5,127	1,491	3,636	مسندم
Al Buryami	58,886	9,653	49,233	49,582	6,476	43,106	9,304	3,177	6,127	البريمي
Ad - Dakhiyah	159,331	32,160	127,171	109,686	17,264	92,422	49,645	14,896	34,749	الداخلية
Al-Batinah North	314,704	55,194	259,510	244,560	32,690	211,870	70,144	22,504	47,640	شمال الباطنة
Al - Batinah South	147,860	29,979	117,881	108,295	16,532	91,763	39,565	13,447	26,118	جنوب الباطنة
Ash - Sharqiyah South	128,384	22,747	105,637	100,091	14,024	86,067	28,293	8,723	19,570	جنوب الشرقية
Ash-Sharqiyah North	121,322	18,584	102,738	94,555	10,295	84,260	26,767	8,289	18,478	شمال الشرقية
Ath - Dhahirah	80,895	15,199	65,696	58,983	8,149	50,834	21,912	7,050	14,862	الظاهرة
Al - Wusta	26,317	2,252	24,065	22,293	1,191	21,102	4,024	1,061	2,963	الوسطى
Total	2,213,174	358,480	1,854,694	1,765,496	211,248	1,554,248	447,678	147,232	300,446	الجملة
Abroad	264	28	236	0	0	0	264	28	236	خارج السلطنة
Not Stated	0	0	0	0	0	0	0	0	0	غير مبين
Grand Total	2,213,438	358,508	1,854,930	1,765,496	211,248	1,554,248	447,942	147,260	300,682	الإجمالي العام

No.

عدد

9-4
المشتغلين في القطاع الحكومي حسب الجنسية والجنس والمحافظة
Government Sector Workers by Nationality, Governorate and Sex
2018

Governorate	Grand Total / الإجمالي العام		Expatriate / وافئ		Omani/ عماني		المحافظات			
	الجملة Total	إناث Females	ذكور Males	إناث Females	ذكور Males	إناث Females		ذكور Males		
Muscat	88,607	30,556	58,051	15,346	5,129	10,217	73,261	25,427	47,834	مسقط
Dhofar	27,954	9,205	18,749	6,724	2,396	4,328	21,230	6,809	14,421	ذفان
Musandam	4,519	1,543	2,976	705	293	412	3,814	1,250	2,564	مسندم
Al Buraymi	5,434	2,337	3,097	743	295	448	4,691	2,042	2,649	البريمي
Ad - Dakhiyah	20,843	10,486	10,357	2,559	1,231	1,328	18,284	9,255	9,029	الداخلية
Al-Batinah North	26,210	13,205	13,005	2,203	797	1,406	24,007	12,408	11,599	شمال الباطنة
Al - Batinah South	16,760	8,593	8,167	1,667	590	1,077	15,093	8,003	7,090	جنوب الباطنة
Ash - Sharqiyah South	14,236	6,774	7,462	1,518	591	927	12,718	6,183	6,535	جنوب الشرقية
Ash-Sharqiyah North	12,457	6,142	6,315	2,041	1,031	1,010	10,416	5,111	5,305	شمال الشرقية
Adh - Dhahirah	10,746	5,321	5,425	1,070	393	677	9,676	4,928	4,748	الظاهرة
Al - Wusta	3,563	1,272	2,291	1,207	498	709	2,356	774	1,582	الوسطى
Total	231,329	95,434	135,895	35,783	13,244	22,539	195,546	82,190	113,356	الجملة
Abroad	264	28	236	0	0	0	264	28	236	خارج السلطنة
Grand Total	231,593	95,462	136,131	35,783	13,244	22,539	195,810	82,218	113,592	الإجمالي العام

No.

عدد

10-4
المشتغلين في القطاع الخاص والعائلي حسب الجنسية والجنس والمحافظة
Private and Family Sectors Workers by Nationality, Governorate and Sex
2018

Governorate	Grand Total / الإجمالي العام		Expatriate / وافد		Omani/ عماني		المحافظات			
	الجملة Total	إناث Females	ذكور Males	الجملة Total	إناث Females	ذكور Males				
Muscat	830,200	108,696	721,504	748,430	80,025	668,405	مسقط			
Dhofar	210,209	21,588	188,621	193,573	15,901	177,672	ظفار			
Musandam	13,986	1,124	12,862	12,673	883	11,790	مسندم			
Al Buraymi	53,452	7,316	46,136	48,839	6,181	42,658	البريمي			
Ad - Dakhiyah	138,488	21,674	116,814	107,127	16,033	91,094	الداخلية			
Al-Batinah North	288,494	41,989	246,505	242,357	31,893	210,464	شمال الباطنة			
Al - Batinah South	131,100	21,386	109,714	106,628	15,942	90,686	جنوب الباطنة			
Ash - Sharqiyah South	114,148	15,973	98,175	98,573	13,433	85,140	جنوب الشرقية			
Ash-Sharqiyah North	108,865	12,442	96,423	92,514	9,264	83,250	شمال الشرقية			
Adh - Dhahirah	70,149	9,878	60,271	57,913	7,756	50,157	الظاهرة			
Al - Wusta	22,754	980	21,774	21,086	693	20,393	الوسطى			
Grand Total	1,981,845	263,046	1,718,799	1,729,713	198,004	1,531,709	252,132	65,042	187,090	الإجمالي العام

No.

عدد

11-4

العُمانيين المشتغلين في القطاع الخاص حسب الجنس والأجر الأساسي (ر.ع)
Omanis Workers in Private Sector by Sex and Basic Wages (R.O)
2018

Group Wages	الجملة Total	إناث Females	ذكور Males	فئات الاجر
	NO		عدد	
325-399	78,038	31,320	46,718	399 - 325
400-499	58,630	10,065	48,565	499 - 400
500-599	27,189	3,925	23,264	599-500
600-699	22,125	6,062	16,063	699-600
700-799	12,639	2,911	9,728	799-700
800-899	8,472	2,158	6,314	800 - 899
900-999	7,548	1,702	5,846	999-900
1000-1999	25,866	5,485	20,381	1999-1000
+2000	11,625	1,414	10,211	+2000
Total	252,132	65,042	187,090	الاجمالي العام

12-4

العُمانيين المشتغلين في القطاع الحكومي حسب الجنس ونوع الإعاقة
Omani Workers in government by Sex and Disability type
2018

Disability Type	الجملة Total	إناث Females	ذكور Males	نوع الاعاقة
	NO.		عدد	
Seeing, even with the glasses	129	26	103	النظر حتى مع النظارة
Hearing, even with the hearing earphone	237	13	224	السمع حتى مع السماعة
Walking or climbing up steps	54	4	50	المشي أو صعود السلم
Remembering or concentrating	2	0	2	التذكر أو التركيز
Taking care of the self	0	0	0	الإعتناء بالنفس
Communicating in normal language	11	1	10	التواصل باللغة المعتادة
Movement of the upper part of the body	295	31	264	حركة الجزء الأعلى من الجسم
Not stated	60	21	39	غير مبين
Grand Total	788	96	692	الاجمالي العام

13-4 المشتغلين في القطاع الخاص والعائلي حسب النشاط الاقتصادي والجنسية والجنس Workers in the Private and Family Sectors by Economic Activity, Nationality and Sex 2018

Economic Activity	Total / الاجمالي		Expatriate / الوافدين		Omanis / العمانيين		النشاط الاقتصادي			
	الجملة	إناث	ذكور	إناث	ذكور	الجملة		إناث	ذكور	
	Total	Female	Male	Total	Female	Male	Total	Female	Male	
Agriculture and Forestry & Fishing	86,415	513	85,902	85,293	163	85,130	1,122	350	772	الزراعة والصيد الأسماك
Mining & quarrying	47,997	3,096	44,901	17,655	641	17,014	30,342	2,455	27,887	التعدين واستغلال المحاجر
Manufacturing	236,951	7,226	229,725	206,863	911	205,952	30,088	6,315	23,773	الصناعة التحويلية
Electricity, gas, steam and air conditioning supply	3,523	367	3,156	973	9	964	2,550	358	2,192	إمدادات الكهرباء والغاز والبخر وتكييف الهواء
Water supply, sewerage, waste management and remediation activities	6,162	125	6,037	4,995	20	4,975	1,167	105	1,062	إمدادات المياه؛ وأنشطة الصرف الصحي وإدارة النفايات ومعالجتها
Construction	621,478	12,477	609,001	561,981	794	561,187	59,497	11,683	47,814	التشييد
Wholesale, Retail Trade & Repair of motor Vehicles, motorcycles	272,100	17,923	254,177	235,088	5,252	229,836	37,012	12,671	24,341	تجارة الجملة والتجزئة؛ إصلاح المركبات ذات المحركات والسيارات الترفيهية
Transport, Storage	88,303	4,975	83,328	69,477	1,736	67,741	18,826	3,239	15,587	النقل والتخزين
Accommodation and food service activities	128,283	6,470	121,813	119,307	3,554	115,753	8,976	2,916	6,060	أنشطة الإقامة والخدمات الغذائية

No.

عدد

تابع 13-4

Information and communications	11,751	1,956	9,795	7,705	435	7,270	4,046	1,521	2,525	المعلومات والاتصالات
Financial and insurance activities	20,932	8,372	12,560	4,033	389	3,644	16,899	7,983	8,916	الأنشطة المالية و الأنشطة التأمين
Real estate activities	8,084	461	7,623	6,989	130	6,859	1,095	331	764	الأنشطة العقارية
Professional, scientific and technical activities	28,718	4,068	24,650	21,620	1,403	20,217	7,098	2,665	4,433	الأنشطة المهنية و العلمية و التقنية
Administrative and support services activities	92,592	6,815	85,777	73,695	2,696	70,999	18,897	4,119	14,778	أنشطة الخدمات الإدارية وخدمات الدعم
Education	23,634	13,524	10,110	16,519	8,874	7,645	7,115	4,650	2,465	التعليم
Human health and social work activities	21,142	9,515	11,627	15,725	6,796	8,929	5,417	2,719	2,698	أنشطة صحة الإنسان و الخدمة الاجتماعية
Arts, entertainment and recreation	4,382	952	3,430	3,798	763	3,035	584	189	395	الفنون و الترفيه و التسلية
Other service activities	63,781	6,823	56,958	62,388	6,053	56,335	1,393	770	623	أنشطة الخدمات الأخرى
Activities of households as employers; undifferentiated goods- and services-producing activities of households for own use	214,567	157,059	57,508	214,567	157,059	57,508	0	0	0	أنشطة الأسر المعيشية التي تستخدم أفرادا؛ أنشطة الأسر المعيشية في إنتاج سلع وخدمات غير مميزة لاستعمالها الخاص
Activities of extraterritorial organizations and bodies	1,050	329	721	1,042	326	716	8	3	5	أنشطة المنظمات و الهيئات غير الخاضعة للولاية القضائية الوطنية
Total	1,981,845	263,046	1,718,799	1,729,713	198,004	1,531,709	252,132	65,042	187,090	الجملة

*not include own workers

* البيانات لا تشمل العاملين في حسابهم الخاص

14-4
المشتغلين في القطاع الخاص والعائلي حسب المجموعات المهنية والجنسية والجنس
Workers in the Private and Family Sectors by Occupational, Nationality & Sex
2018

Occupational	Total / الإجمالي		Expatriate / الوافدين		Omanis / العمانيين		المجموعة المهنية			
	الجملة	إناث	الجملة	إناث	الجملة	إناث				
	Total	Female	Male	Female	Male	Female	Male			
	No.									
Administration , Directors & Managers	65,291	9,984	55,307	2,421	35,140	27,730	7,563	20,167	مديرو الإدارة العامة والإعمال	
Scientific, Technical & Human Matters Specialists	91,864	16,248	75,616	8,254	69,379	14,231	7,994	6,237	الإختصاصيون في المواضيع العلمية والفنية والإستراتيجية والإنسانية	
Scientific, Technical & Human Subjects Technicians	77,436	17,933	59,503	11,384	44,073	21,979	6,549	15,430	الفنيين في المواضيع العلمية والفنية والإنسانية	
Clerical Occupations	59,480	29,240	30,240	64	1,994	57,422	29,176	28,246	المهن الكتابية	
Sales Occupations	117,140	9,898	107,242	3,989	99,969	13,182	5,909	7,273	مهن البيع	
Service Occupation	517,793	177,263	340,530	171,062	302,090	44,641	6,201	38,440	مهن الخدمات	
Agriculture, Stock Breeding, Agriculture & Hunting	92,710	121	92,589	1	92,201	508	120	388	مهن الزراعة وتربية الحيوانات والطيور والصيد	
Industrial , Chemical & Food Industries Occupations	136,917	1,898	135,018	683	121,858	14,376	1,215	13,160	مهن العمليات الصناعية والكيميائية والصناعات الغذائية	
Principal & Auxiliary Engineering Occupations	823,213	460	822,753	146	765,005	58,062	314	57,748	المهن الهندسية الأساسية والمساعدة	
Total	1,981,845	263,046	1,718,799	1,729,713	198,004	1,531,709	252,132	65,042	187,090	الجملة

*not include own workers

* البيانات لا تشمل العاملين في حسابهم الخاص

15-4
المشتغلين في القطاع الخاص والعائلي حسب مستوى المهارة والجنسية والجنس
Workers in the Private and Family Sectors by Skill Level, Nationality & Sex
2018

Skill Level	Total / الإجمالي		Expatriate / الوافدين		Omanis / العمانيين		عدد			
	الجملة Total	إناث Female	الجملة Total	إناث Female	الجملة Total	إناث Female		الجملة Total		
Specialists	151,439	23,408	128,031	115,193	10,674	104,519	36,246	12,734	23,512	الإختصاصيون
Technical	76,174	17,770	58,404	55,457	11,384	44,073	20,717	6,386	14,331	الفنون
Occupational Labour	477,812	39,808	438,004	397,359	5,851	391,508	80,453	33,957	46,496	العامل المهني
Skilled Labourers	423,407	7,559	415,848	376,570	5,130	371,440	46,837	2,429	44,408	العامل الماهر
Limited Skill Labourers	853,013	174,501	678,512	785,134	164,965	620,169	67,879	9,536	58,343	العامل محدود المهارات
Total	1,981,845	263,046	1,718,799	1,729,713	198,004	1,531,709	252,132	65,042	187,090	الجملة

*not include own workers

* البيانات لا تشمل العاملين في حسابهم الخاص

16-4

العمالون في مؤسسات القطاع الخاص الرئيسية ونسبة العمانيين في كل القطاعات

Employees in Main Private Sector Establishments by Nationality & Percentage of Omanis for All Sectors

Sectors	2018				2017				القطاعات		
	العمانيين %	الجملة Total	وافد Expatriate	عماني Omani	العمانيين %	الجملة Total	وافد Expatriate	عماني Omani			
	عدد	عدد	عدد	عدد	عدد	عدد	عدد				
1-Gas & Oil Companies :- Producing Non-Producing Refineries & Petroleum Industries Gas Companies	82.5	18,095	3,168	14,927	80.6	17,301	3,360	13,941	1 - شركات النفط والغاز :- المنتجة غير المنتجة المصافي والمصانع البترولية شركات الغاز		
	84.0	13,132	2,102	11,030	81.6	12,868	2,366	10,502			
	74.3	685	176	509	67.9	660	212	448			
	76.7	3032	705	2327	77.1	2623	601	2022			
	85.2	1246	185	1061	84.3	1150	181	969			
	2 - Insurance :- National Co. Foreign Co. Reinsurance Company Insurance Borkers	72.0	2,863	802	2,061	67.7	2,642	853		1,789	2 - التأمين :- الشركات الوطنية الشركات الاجنبية شركة إعادة التأمين سماسرة التأمين
		74.5	1,817	464	1,353	70.1	1,662	497		1,165	
		76.6	389	91	298	69.8	351	106		245	
		68.8	48	15	33	65.0	40	14		26	
		61.9	609	232	377	59.9	589	236		353	
3- Commercial Banks :- Local Foreign		93.6	12,574	803	11,771	93.1	12,330	848	11,482	3 - البنوك التجارية :- المحلية الاجنبية	
		93.9	11,486	699	10,787	93.3	11,677	788	10,889		
		90.4	1,088	104	984	90.8	653	60	593		
		30.9	18,627	12,873	5,754	28.9	14,128	10,048	4,080		
		32.9	4,086	2,741	1,345	30.0	4,305	3,013	1,292		
	28.5	2,750	1,967	783	28.9	2,779	1,977	802			
	24.5	1,528	1,153	375	24.7	1,513	1,139	373			
	19.4	1,540	1,242	298	20.3	1,630	1,299	330			
	33.9	8,723	5,770	2,953	32.9	3,902	2,620	1,282			
	90.8	3,868	356	3,512	75.9	3,929	945	2,984			
4 - Hotels :- 5 Star Hotels 4 Star Hotels 3 Star Hotels 2 Star Hotels Others	30.9	18,627	12,873	5,754	28.9	14,128	10,048	4,080	4 - الفنادق :- فئة 5 نجوم فئة 4 نجوم فئة 3 نجوم فئة نجمتين اخرى		
	32.9	4,086	2,741	1,345	30.0	4,305	3,013	1,292			
	28.5	2,750	1,967	783	28.9	2,779	1,977	802			
	24.5	1,528	1,153	375	24.7	1,513	1,139	373			
	19.4	1,540	1,242	298	20.3	1,630	1,299	330			
	33.9	8,723	5,770	2,953	32.9	3,902	2,620	1,282			
	90.8	3,868	356	3,512	75.9	3,929	945	2,984			
	5- Communication :-	90.8	3,868	356	3,512	75.9	3,929	945		2,984	5- الاتصالات :-

17-4

المشتغلين في القطاع الحكومي حسب الجنسيات والجنس

Workers in The Government Sector by Nationalities & Sex
2018

Nationality	الاناث	الجملة	إناث	ذكور	الجنسية
	%	Total	Female	Male	
	No.		عدد		
Omani	42.0	195,810	82,218	113,592	عماني
Gulf Cooperation Council Countries (GCC)	89.6	48	43	5	مواطنو دول مجلس التعاون
Egyptians	32.9	10,072	3,316	6,756	مصري
Sudanis	40.8	2,007	818	1,189	سوداني
Jordanians	33.5	513	172	341	أردني
Other Arabs	25.4	3,138	796	2,342	عرب آخرون
Indians	38.0	13,149	4,995	8,154	هندي
Pakistanis	15.6	1,378	215	1,163	باكستاني
Other Nationalities	52.7	5,478	2,889	2,589	جنسيات أخرى
Total	41.2	231,593	95,462	136,131	الجملة

18-4

المشتغلين في القطاع الخاص حسب الجنسيات والجنس

Workers in Private Sector by Nationalities & Sex
2018

Nationality	الاناث	الجملة	إناث	ذكور	الجنسية
	%	Total	Female	Male	
	No.		عدد		
Omani	25.8	252,132	65,042	187,090	عماني
Indians	6.8	641,663	43,622	598,041	هندي
Bangladeshis	4.0	640,575	25,814	614,761	بنغلاديشي
Pakistanis	0.6	212,324	1,277	211,047	باكستاني
Philipinos	71.0	44,342	31,462	12,880	فلبيني
Egyptians	18.6	30,534	5,685	24,849	مصري
Uganda	98.7	28,394	28,023	371	اوغندي
Sri Lankans	67.8	19,417	13,171	6,246	سيرلانكي
Nepalese	33.0	16,240	5,364	10,876	نيبالي
Tanzanian	88.3	12,633	11,156	1,477	تنزاني
Other Nationalities	38.8	83,591	32,430	51,161	جنسيات أخرى
Total	13.3	1,981,845	263,046	1,718,799	الجملة

19-4

المشتغلين في القطاع الحكومي حسب الوحدات الحكومية والجنسية والنوع

Government Workers by Government Units, Nationality and Gender

2018

Government Units	الاجمالي العام / Grand Total			وافد / Expatriate			عماني / Omani			الوحدات الحكومية
	الجملة	إناث	ذكور	الجملة	إناث	ذكور	الجملة	إناث	ذكور	
	Total	Females	Males	Total	Females	Males	Total	Females	Males	
	No.									عدد
Cabinet of the Deputy Prime Minister for Council of Ministers	39	0	39	9	0	9	30	0	30	مكتب نائب رئيس الوزراء لشؤون مجلس الوزراء
Civil Service	380	113	267	2	0	2	378	113	265	الخدمة المدنية
Public Authority for Craft Industries	636	214	422	11	2	9	625	212	413	الهيئة العامة للصناعات الحرفية
Diwan of Royal Court	4,781	987	3,794	427	167	260	4,354	820	3,534	ديوان البلاط السلطاني
Muscat Municipality	7,251	395	6,856	3,437	5	3,432	3,814	390	3,424	بلدية مسقط
Royal Court Affairs	20,219	1,656	18,563	3,087	62	3,025	17,132	1,594	15,538	شؤون البلاط السلطاني
Sohar Municipality	952	67	885	164	0	164	788	67	721	بلدية صحار
Oil & Gas	252	95	157	1	0	1	251	95	156	النفط والغاز
Health	39,483	23,965	15,518	11,776	7,266	4,510	27,707	16,699	11,008	الصحة
Transport & Communications	1,151	302	849	22	0	22	1,129	302	827	النقل والاتصالات
Housing	3,131	549	2,582	94	2	92	3,037	547	2,490	الإسكان
Social Development	2,753	1,448	1,305	162	60	102	2,591	1,388	1,203	التنمية الإجتماعية
Man Power	4,749	1,631	3,118	629	155	474	4,120	1,476	2,644	القوى العاملة
Justice	906	140	766	2	0	2	904	140	764	العدل
Endowments & Religious Affairs	7,366	2,571	4,795	168	0	168	7,198	2,571	4,627	الأوقاف والشؤون الدينية
Heritage & Culture	551	258	293	4	0	4	547	258	289	التراث والثقافة
Education	82,035	48,318	33,717	9,279	4,039	5,240	72,756	44,279	28,477	التربية والتعليم
Higher Education	613	263	350	6	2	4	607	261	346	التعليم العالي
Commerce & Industry	1,006	343	663	3	0	3	1,003	343	660	التجارة والصناعة

19-4

المشتغلين في القطاع الحكومي حسب الوحدات الحكومية والجنسية والنوع

Government Workers by Government Units, Nationality and Gender

2018

Government Units	الاجمالي العام / Grand Total			وافد / Expatriate			عماني / Omani			الوحدات الحكومية
	الجملة	إناث	ذكور	الجملة	إناث	ذكور	الجملة	إناث	ذكور	
	Total	Females	Males	Total	Females	Males	Total	Females	Males	
	No.									عدد
Interior	2,422	316	2,106	1	0	1	2,421	316	2,105	الداخلية
Public Authority for Mining	232	34	198	30	0	30	202	34	168	الهيئة العامة للتعدين
High Judicial Institute	54	14	40	0	0	0	54	14	40	المعهد العالي للقضاء
Agriculture & Fisheries Wealth	4,310	710	3,600	181	3	178	4,129	707	3,422	الزراعة والثروة السمكية
Regional Municipalities & Water Resources	9,464	816	8,648	2,485	0	2,485	6,979	816	6,163	البلديات الإقليمية وموارد المياه
Foreign Affairs	952	223	729	17	6	11	935	217	718	الخارجية
Information	506	106	400	3	0	3	503	106	397	الأعلام
Finance	810	175	635	28	1	27	782	174	608	المالية
The Supreme Council for Planning	276	81	195	8	0	8	268	81	187	المجلس الأعلى للتخطيط (الأمانة العامة)
National Center For Statistics & Information	325	134	191	5	0	5	320	134	186	المركز الوطني للإحصاء والمعلومات
Legal Affairs	173	74	99	1	0	1	172	74	98	الشؤون القانونية
Office of Minister of State & Governor of Dhofar	5,138	429	4,709	370	2	368	4,768	427	4,341	مكتب وزير الدولة ومحافظ ظفار
Tender Board	158	85	73	3	0	3	155	85	70	مجلس المناقصات
Office Muscat Governor	313	51	262	0	0	0	313	51	262	مكتب محافظ مسقط
High Committee for National Day's (Secretariat General)	38	11	27	0	0	0	38	11	27	اللجنة العليا للاحتفالات بالعيد الوطني (الأمانة العامة)
Institute of Public Administration	92	32	60	3	0	3	89	32	57	معهد الإدارة العامة
Sport Affairs	780	149	631	51	6	45	729	143	586	الشؤون الرياضية
Environment & Climate Affairs	1,135	286	849	2	0	2	1,133	286	847	البيئة والشؤون المناخية
Tourism	758	190	568	3	0	3	755	190	565	السياحة
Public Authority for Radio & Television	1,866	303	1,563	13	0	13	1,853	303	1,550	الهيئة العامة للإذاعة والتلفزيون
Public authority For Civil Aviation	1,171	113	1,058	33	2	31	1,138	111	1,027	الهيئة العامة للطيران المدني

تابع 4 - 19 Contd.

Government Units	Grand Total /الاجمالي العام			Expatriate /وافد			Omani/عماني			الوحدات الحكومية
	الجملة	إناث	ذكور	الجملة	إناث	ذكور	الجملة	إناث	ذكور	
	Total	Females	Males	Total	Females	Males	Total	Females	Males	
	No.						عدد			
The Council of Administrative Affairs for the Judiciary	2,409	705	1,704	1	0	1	2,408	705	1,703	مجلس الشؤون الإدارية للقضاء
Established the General Authority for the development of small and medium enterprises	85	27	58	1	1	0	84	26	58	الهيئة العامة لتنمية المؤسسات الصغيرة والمتوسطة
Al Raffd Fund	186	91	95	2	1	1	184	90	94	صندوق الرفد
National Museum	45	30	15	0	0	0	45	30	15	المتحف الوطني
Public Authority for Stores & Food Reserves	254	47	207	40	1	39	214	46	168	الهيئة العامة للمخازن والإحتياطي الغذائي
Public Establishment for Industrial Estates	317	79	238	5	1	4	312	78	234	المؤسسة العامة للمناطق الصناعية
State General Reserve Fund	217	65	152	42	6	36	175	59	116	صندوق الإحتياطي العام للدولة
Public Authority for Social Insurance	369	126	243	15	1	14	354	125	229	الهيئة العامة للتأمينات الإجتماعية
Oman Establishment for Press, Publication and Advertising	465	70	395	59	7	52	406	63	343	مؤسسة عمان للصحافة والنشر والاعلان
Financial and administrative control of the state apparatus	798	170	628	14	0	14	784	170	614	جهاز الرقابة المالية للدولة
State Consultative Council (General Secretariat)	259	68	191	1	0	1	258	68	190	مجلس الشورى (الأمانة العامة)
State Council (General Secretariat)	158	42	116	4	1	3	154	41	113	مجلس الدولة (الأمانة العامة)
Central Bank of Oman	759	251	508	76	2	74	683	249	434	البنك المركزي العماني
Sultan Qaboos University	3,393	1,260	2,133	957	297	660	2,436	963	1,473	جامعة السلطان قابوس
Oman Housing Bank	210	53	157	8	1	7	202	52	150	بنك الإسكان العماني
Oman Development Bank	220	58	162	4	0	4	216	58	158	بنك التنمية العماني

تابع 4 - 19 Contd.

Government Units	الاجمالي العام / Grand Total			وافد / Expatriate			عماني/ Omani			الوحدات الحكومية
	الجملة	إناث	ذكور	الجملة	إناث	ذكور	الجملة	إناث	ذكور	
	Total	Females	Males	Total	Females	Males	Total	Females	Males	
	No.						عدد			
Muscat Securities Market	74	12	62	5	1	4	69	11	58	سوق مسقط للأوراق المالية
Capital Market Authority	148	49	99	8	0	8	140	49	91	الهيئة العامة لسوق المال
Omani Partnership for Development	31	10	21	1	0	1	30	10	20	الهيئة العمانيه للشراكة من أجل التنمية
Public Authority for Investment Promotion & Export Development	93	45	48	1	0	1	92	45	47	الهيئة العامة لترويج الإستثمار وتنمية الصادرات
Telecommunications Regulatory Authority	169	48	121	8	0	8	161	48	113	هيئة تنظيم الاتصالات
Information Technology Authority	329	118	211	20	4	16	309	114	195	هيئة تقنية المعلومات
General Secretariat of The Council of Ministers	250	36	214	3	0	3	247	36	211	الإمانة العامة لمجلس الوزراء
Civil Service Employees Pension Fund	268	95	173	12	1	11	256	94	162	صندوق تقاعد موظفي الخدمة المدنية
Public Authority for Water	1,808	312	1,496	33	2	31	1,775	310	1,465	الهيئة العامة للمياه
Authority for Electricity Regulation	57	26	31	5	0	5	52	26	26	هيئة تنظيم الكهرباء
& National Records Archives Authority Chairman s Office	229	76	153	5	0	5	224	76	148	هيئة الوثائق والمحفوظات الوطنية
The Research Council	249	123	126	6	1	5	243	122	121	مجلس البحث العلمي
Colleges of Applied Sciences	1,198	532	666	338	86	252	860	446	414	كليات العلوم التطبيقية
College of Banking and Financial Studies	130	63	67	65	30	35	65	33	32	كلية الدراسات المصرفية والمالية

تابع 4 - 19 Contd.

Government Units	Grand Total / الإجمالي العام			Expatriate / وافد			Omani/عماني			الوحدات الحكومية
	الجملة	إناث	ذكور	الجملة	إناث	ذكور	الجملة	إناث	ذكور	
	Total	Females	Males	Total	Females	Males	Total	Females	Males	
	No.						عدد			
Oman Olympic Committee	23	9	14	3	0	3	20	9	11	اللجنة الأولمبية العمانية
Oman Athletic Association	11	4	7	2	1	1	9	3	6	الاتحاد العماني لألعاب القوى
Oman Basketball Association	9	2	7	2	0	2	7	2	5	الاتحاد العماني لكرة السلة
Oman Handball Federation	6	1	5	1	0	1	5	1	4	الاتحاد العماني لكرة اليد
Oman Volleyball Association	9	2	7	2	0	2	7	2	5	الاتحاد العماني لكرة الطائرة
Oman Football Association	65	10	55	6	1	5	59	9	50	الاتحاد العماني لكرة القدم
Oman Hockey Association	17	1	16	5	0	5	12	1	11	الاتحاد العماني للهوكي
Oman Camel Racing Federation	24	2	22	0	0	0	24	2	22	الاتحاد العماني لسباقات الهجن
Oman Tennis Federation	13	2	11	6	1	5	7	1	6	الاتحاد العماني للتنس
Oman Swimming Association	14	2	12	4	0	4	10	2	8	الاتحاد العماني للسباحة
Oman Equestrian Federation	17	2	15	1	0	1	16	2	14	الاتحاد العماني للفروسية
Oman Investment Fund	49	9	40	15	2	13	34	7	27	الصندوق العماني للاستثمار
General Prosecution	1,254	324	930	8	0	8	1,246	324	922	الادعاء العام
oman Accademic Accreditation Authority	50	24	26	6	5	1	44	19	25	الهيئة العمانيه الاعتماد أكاديمي
Oman Medical Specialty Board	248	147	101	52	39	13	196	108	88	المجلس العماني للاختصاصات الطبية
Agricultural Development Fund	11	6	5	2	0	2	9	6	3	صندوق التنمية الزراعية
Special Economic Zone Authority Duqm	170	35	135	24	2	22	146	33	113	هيئة المنطقة الصناعية بالدقم
administrative judicature court	194	38	156	13	0	13	181	38	143	محكمة القضاء الإداري
Sultan Qaboos Hospital Univresty in the Oman	3,049	1,886	1,163	1,287	958	329	1,762	928	834	مستشفى جامعة السلطان قابوس
Charitable Organization	104	24	80	1	0	1	103	24	79	الهيئة العمانيه للأعمال الخيرية
National Youth Commission	34	14	20	0	0	0	34	14	20	اللجنة الوطنية للشباب
Royal Flight of Oman	647	59	588	82	11	71	565	48	517	الطيران السلطاني العماني
Authority Record of Manpower	179	62	117	0	0	0	179	62	117	الهيئة العامة لسجل القوى العاملة
Oman Human Rights Commission	49	22	27	0	0	0	49	22	27	اللجنة الوطنية لحقوق الانسان
TOTAL	231,593	95,462	136,131	35,783	13,244	22,539	195,810	82,218	113,592	الإجمالي

20-4
الموظفون العمانيون بالخدمة المدنية شاطلي وظائف الإدارة العليا والوسطى المباشرة
Omani Civil Service Employees in top Management , Middle and Direct Management
2018

Management Jobs	الجملة Total	الوظائف الإدارية		عدد
		إناث Females	ذكور Males	
Undersecretary and Equivalents	34	2	32	وكيل وزارة ومن في مستواه
Secretary-General	5	0	5	أمين عام
Head Of Municipality	1	0	1	رئيس بلدية
Governor	9	0	9	محافظ
Assistant Mufti	1	0	1	مساعد مفتي
Deputy Head Of Municipality	1	0	1	نائب رئيس بلدية
Deputy Secretary-General	2	0	2	نائب أمين عام
Deputy Governor	1	0	1	نائب محافظ
Head of Department	33	0	33	رئيس دائرة
Ambassador	42	3	39	سفير
General Manager and Equivalents	226	17	209	مدير عام ومن في مستواه
Wali (Mayor)	51	0	51	والي
Minister Head Office	27	0	27	رئيس مكتب الوزير
Consultant	230	13	217	مستشار
Expert	413	63	350	خبير
Deputy Head of Department	26	3	23	نائب رئيس دائرة
General Manager Deputy and Equivalents	181	23	158	نائب مدير عام ومن في مستواه
Minister Office Deputy	14	1	13	نائب رئيس مكتب الوزير
General Supervisor	11	0	11	مشرف عام
Deputy of Wali (Mayor)	93	0	93	نائب والي
Head of Department and their Equivalents	1,613	155	1,458	مدير دائرة ومن في مستواها
School Manager	762	428	334	مدير مدرسة
Deputy Head of Department	790	107	683	نائب مدير دائرة ومن في مستواه
Deputy School Manger	1,136	711	425	نائب مدير مدرسة
Assistant Wali (Mayor)	71	0	71	مساعد والي
Head Section	4,448	615	3,833	رئيس قسم
Total	10,221	2,141	8,080	الجملة

21-4
المعنون الجدد في القطاع الحكومي حسب المستوى التعليمي والجنسية والجنس
New Recruited in Government Sector by Educational Level, Nationality & Sex
2018

Educational Level	الإجمالي العام / Grand Total			وافد / Expatriate			عماني/ Omani			عدد	المستوى التعليمي
	الجملة Total	إناث Females	ذكور Males	الجملة Total	إناث Females	ذكور Males	الجملة Total	إناث Females	ذكور Males		
Below High School	206	48	158	93	13	80	113	35	78	دون دبلوم التعليم العام	
General Diploma	85	18	67	17	1	16	68	17	51	الدبلوم العام	
Diploma	349	213	136	98	87	11	251	126	125	دبلوم	
University	974	509	465	259	170	89	715	339	376	جامعي	
Higher Studies	374	140	234	285	106	179	89	34	55	الدراسات العليا	
Total	1,988	928	1,060	752	377	375	1,236	551	2,159	الجملة	

22-4
تاركو الخدمة في القطاع الحكومي حسب السبب والجنسية والجنس
Left Service in the Government Sector by Reason, Nationality & Sex
2018

Reason	الاجملي / Total		واف/ Expatriate		عماني/ Omani		السبب		
	الجملة Total	إناث Females	ذكور Males	إناث Females	ذكور Males	إناث Females		ذكور Males	
Retirement (60 years)	375	29	346	0	0	375	29	346	التقاعد بلوغ سن (60 سنة)
Resignation	974	501	473	281	166	693	335	358	الاستقالة
Physical unfit	45	21	24	0	0	45	21	24	عدم اللاقة الصحية
Death	74	11	63	5	2	69	9	60	الوفساء
Transfer to units not subject to Civil Service Law or its Executive Regulations	25	8	17	0	0	25	8	17	النقل الى وحدات غير خاضعة لقانون الخدمة المدنية ولائحته التنفيذية
Termination of Contract	97	37	60	97	37	0	0	0	إنهاء العقد
Absence from work	35	9	26	14	4	21	5	16	الإنتطاع عن العمل
Others	70	24	46	47	18	23	6	17	أخرى
Total	1,695	640	1,055	444	227	1,251	413	838	الجملة

No.

عدد

23-4

تاركي الخدمة في القطاع الخاص حسب السبب والجنس
Left Service in the Private Sector by Reason & Sex
2018

Reason	عماني/عماني Omani			السبب
	الجملة Total	إناث Females	ذكور Males	
	ON		عدد	
Reaching retirement age	5,589	835	4,754	التقاعد لبلوغ سن
Resignation	1	0	1	الاستقالة
lack of health fitness	5,620	317	5,303	عدم اللياقة الصحية
Death	3,425	673	2,752	الوفاة
Job Cancellation	623	24	599	إلغاء الوظيفة
retirement-Normal	3,487	665	2,822	التقاعد المبكر
Others	80	4	76	أخرى
Total	18,825	2,518	16,307	الجملة

24-4

معدلات الباحثين عن عمل حسب فئات السن والجنس
Unemployments rats by Age Group and Sex
2018

Age Group	الجملة Total	إناث Females	ذكور Males	فئات السن
	Rate		المعدل	
18 - 24	5.4	13.8	3.9	24 - 18
25 - 29	4.0	16.7	1.3	29 - 25
30 - 34	1.2	5.4	0.4	34 - 30
35 - 39	0.6	3.2	0.3	39 - 35
and above 40	0.0	0.2	0.0	40 فأعلى
Total	1.8	7.1	0.8	الجملة

25-4

معدلات الباحثين عن عمل حسب المستوى التعليمي والجنس
Unemployments rats by Educational Levels and Sex
2018

Education Level	الجملة Total	إناث Females	ذكور Males	المستوى التعليمي
	Rate		المعدل	
Less than General Diploma	0.3	0.5	0.2	ما دون دبلوم التعليم العام
General Diploma	2.9	8.8	1.9	دبلوم التعليم العام وما يعادله
University Diploma	7.9	15.1	3.8	الدبلوم الجامعي
University	7.4	14.4	2.4	جامعي
Master Degree, ph.D	0.3	0.7	0.1	ماجستير ودكتوراه
Total	1.8	7.1	0.8	الإجمالي

26-4 معدل الباحثين عن عمل حسب المحافظات والجنس
Unemployments rate by Governorates and Sex
2018

Governorates	المعدل			محافظة
	الجملة Total	إناث Females	ذكور Males	
	Rate			
Muscat	0.6	2.7	0.2	مسقط
Dhofar	1.8	7.8	0.9	ظفار
Musandam	3.5	15.6	1.5	مسندم
Al Buryami	2.2	7.9	1.0	البريمي
Ad - Dakhiyah	3.0	10.0	1.3	الداخلية
Al-Batinah North	2.5	10.6	1.0	شمال الباطنة
Al - Batinah South	3.2	11.4	1.4	جنوب الباطنة
Ash - Sharqiyah South	2.8	8.3	1.6	جنوب الشرقية
Ash-Sharqiyah North	2.1	6.2	1.1	شمال الشرقية
Adh - Dhahrah	3.5	12.3	1.5	الظاهرة
Al - Wusata	1.4	9.1	0.8	الوسطى
Total	1.8	7.1	0.8	الإجمالي

الزراعة والثروة السمكية
Agriculture & Fisheries

الفصل الخامس
Chapter Five

الزراعة والثروة الحيوانية
Agriculture & Livestock

5

القسم
Section

Introduction:

This section displays the cultivated area estimates, production of agricultural crops in the Sultanate, and their various distributions by type and governorate. It also addresses the most important livestock indicators, estimates of domestic production of some processed animal products, and the number of animals vaccinated.

Sources of Data:

- Ministry of Agriculture and Fisheries.

Main Results:

- 240 thousand acres is the total cultivated area in the Sultanate, with an increase of 6.6% in 2017 compared to the previous year.
- Perennial fodder crops had the highest percentage of total cultivated area during 2017 with 42.4% followed by fruit crops with about 31.2%.
- Perennial fodder crops contributed by 51% of the total Sultanate's production of agricultural crops in 2017, while vegetables production came second with 31.1%.
- The number of extension fields set up in private farms increase by 43.6% in 2017, reaching nearly 3446, compared to 2399 extension fields in 2016.
- The area of extension fields set up in private farms decreased by 221 acres in 2017, compared to the previous year.
- Ad-Dakhliyah governorate had the highest percentage of total number of extension fields set up in private farms in 2017 by 40.6%.
- 56 farms were the increase in extension fields set up in private farms in Muscat governorate in 2017, reaching 74 extension fields, compared to 18 extension fields in 2016.
- 109.4 thousand fruits seedlings were distributed to farmers through agricultural development centers in 2017 with an decrease of 53.4% compared to the previous year.
- 45 thousand tons is the amount of the Sultanate's production of red meat in 2017, increasing by 2.3% compared to the previous year.
- The total dairy production in the Sultanate increased by 2.1% in 2017 to reach 96 thousand tons compared to about 94 thousand tons in 2016.

المقدمة:

يتناول هذا القسم تقديرات المساحة المزروعة، ونتاج المحاصيل الزراعية في السلطنة، وتوزيعاتها المختلفة حسب النوع والمحافظات، كما يتناول أيضا أهم مؤشرات الثروة الحيوانية، وتقديرات الانتاج المحلي عن بعض المنتجات الحيوانية التي تم علاجها، وأعداد الحيوانات التي تم تحصينها ضد الأمراض.

مصادر البيانات:

- وزارة الزراعة والثروة السمكية.

أهم النتائج:

- ٢٤٠ ألف فدان إجمالي المساحة المزروعة في السلطنة في عام ٢٠١٧، مرتفعا بنحو ٦,٦٪ مقارنة بالعام السابق.
- تستحوذ زراعة المحاصيل العلفية المعمرة على أعلى نسبة من إجمالي المساحة المزروعة في عام ٢٠١٧ بنصيب ٤٢,٤٪، يليها زراعة الفواكه بنحو ٣١,٢٪.
- ساهمت المحاصيل العلفية المعمرة ب ٥١٪ من إنتاج السلطنة للمحاصيل الزراعية في عام ٢٠١٧، يليها الخضروات بنسبة ٣١,١٪.
- ٤٣,٦٪ الارتفاع في عدد المزارع الإرشادية المنفذة لدى المزارعين في عام ٢٠١٧، إذ بلغت نحو ٣٤٤٦ مزرعة إرشادية، مقارنة بنحو ٢٣٩٩ مزرعة إرشادية خلال عام ٢٠١٦.
- ٢٢١ فدان الانخفاض في مساحة المزارع الإرشادية المنفذة لدى المزارعين في عام ٢٠١٧ مقارنة بالعام السابق.
- استحوذت محافظة الداخلية على أعلى نسبة من إجمالي عدد المزارع الإرشادية المنفذة لدى المزارعين في عام ٢٠١٧ بنصيب ٤٠,٦٪.
- ٥٦ مزرعة الزيادة في إجمالي عدد المزارع الإرشادية المنفذة لدى المزارعين في محافظة مسقط خلال عام ٢٠١٧، إذ بلغت نحو ٧٤ مزرعة إرشادية، مقارنة بنحو ١٨ مزرعة إرشادية خلال عام ٢٠١٦.
- ١٠٩,٤ ألف إجمالي عدد شتلات الفاكهة التي تم توزيعها على المزارعين عن طريق مراكز التنمية الزراعية في عام ٢٠١٧، منخفضا بنحو ٥٣,٤٪، مقارنة بالعام السابق.
- بلغ إجمالي إنتاج السلطنة من اللحوم الحمراء ٤٥ ألف طن في عام ٢٠١٧، مرتفعا بنحو ٢,٣٪ مقارنة بالعام السابق.
- ٢,١٪ الارتفاع في إجمالي إنتاج السلطنة من الألبان الطازجة في عام ٢٠١٧ حيث بلغ نحو ٩٦ ألف طن مقارنة بنحو ٩٤ ألف طن خلال عام ٢٠١٦.

- 2.1 million Animals were treated in the Sultanate in 2017, with a decrease of 9.6% compared to the previous year.
- 28.2% was the increase in the number of animals vaccinated against diseases in 2017, reaching 3.5 million compared to 2.7 million in the previous year.
- 43.1% of the vaccinated animals in 2017 had vaccines against enterotoxaemia and 28.8% against foot and P.P.R.

- ٢,١ مليون إجمالي عدد الحيوانات التي تم علاجها في عام ٢٠١٧ ، بانخفاض قدره ٩,٦ ٪ ، مقارنة بالعام السابق.
- ٢٨,٢ ٪ الارتفاع في عدد الحيوانات التي تم تحصينها ضد الأمراض في عام ٢٠١٧ ، وبلغ إجمالي عدد تلك الحيوانات نحو ٣,٥ مليون في عام ٢٠١٧ ، مقارنة بنحو ٢,٧ مليون في العام السابق.
- ٤٣,١ ٪ من إجمالي الحيوانات في عام ٢٠١٧ تم تحصينها ضد أمراض التسمم المعوي ، و ٢٨,٨ ٪ تم تحصينها ضد طاعون مجترات صغيرة.

For more detail about the topic please follow the Data portal:

www.Data.gov.om

مزيد من التفاصيل حول الموضوع تجدها في بوابة البيانات :

www.Data.gov.om

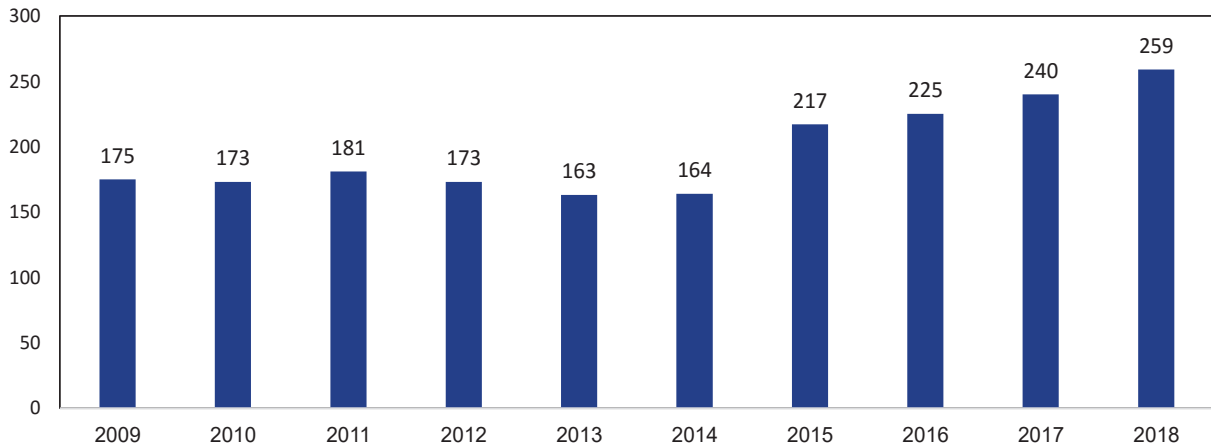


مؤشرات الزراعة
Agriculture Indicators

Item	2013	2012	2011	2010	2009	البيان
Agriculture :-						البيان
Estimates of Cultivated Area (000 Feddan)	163	173	181	173	175	تقديرات المساحة المزروعة (000 فدان)
Estimates of Agriculture Production (000 Ton)	1,484	1,248	1,387	1,474	1,191	تقديرات انتاج المحاصيل الزراعية (000 طن)
Estimated No.of Animals (000)						تقديرات عدد الحيوانات (000)
Cows	360	346	339	333	326	- أبقار
Camels	243	135	132	130	127	- جمال
Sheep	548	404	396	389	381	- أغنام
Goats	2,085	1,789	1,754	1,719	1,685	- ماعز

فدان (000) Feddan

تقديرات المساحة المزروعة
Estimates of Cultivated Area



تابع مؤشرات الزراعة
Contd. Agriculture Indicators

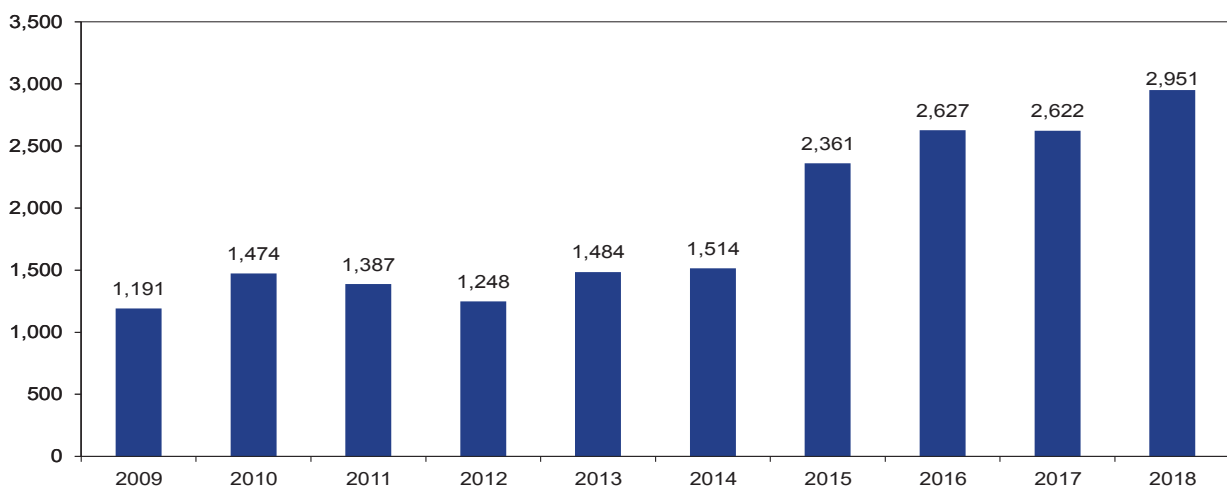
Item	2018	2017	2016	2015	2014	البيان
Agriculture :-						الزراعة :-
Estimates of Cultivated Area (000 Feddan)	259	240	225	217	164	تقديرات المساحة المزروعة (000 فدان)
Estimates of Agriculture Production (000 Ton)	2951 (1)	2,622	2,627	2,361	1,514	تقديرات انتاج المحاصيل الزراعية (000 طن)
Estimated No.of Animals (000)						تقديرات عدد الحيوانات (000)
Cows	397	389	381	374	367	- أبقار
Camels	268	263	258	253	248	- جمال
Sheep	605	593	582	570	559	- أغنام
Goats	2,302	2,257	2,213	2,169	2,127	- ماعز

1-Primary

1- بيانات أولية

Ton (000) طن

تقديرات انتاج المحاصيل الزراعية
Estimates of Agriculture Production



Agriculture الزراعة

2-5

تقديرات المساحات المزروعة والانتاج حسب المحصول على مستوى السلطنة
Acreage estimates of crop production by the Sultanate

crop	(1)2018		(1)2017		2016		المحصول
	الانتاج Production	المساحة Area	الانتاج Production	المساحة Area	الانتاج Production	المساحة Area	
Area in Feddan / Production (000) Ton				المساحة بالفدان / الانتاج (000) طن			
Veg. crops	817,940	53,457	814,570	52,956	830,861	52,491	الخضروات
Tomatoes	199,232	6,029	191,597	5,828	189,494	5,634	طماطم
Cucumbers	73,267	323	62,977	331	87,657	338	خيار
Potatoes	15,613	1,372	15,737	1,393	16,098	1,415	بطاطس
Peper	64,663	2,531	66,016	2,452	64,164	2,376	فلفل
Eggplant	32,214	1,643	32,062	1,626	31,320	1,609	باندنجان
Onion	9,274	1,312	10,387	1,397	10,391	1,488	بصل
Cabbage	20,036	1,578	20,908	1,536	18,101	1,495	ملفوف
Cauliflower	28,031	2,989	29,181	2,960	28,703	2,931	قرنبيط
Watermelon	56,047	4,120	54,444	4,058	53,457	3,996	بطيخ
Cantaloupe	33,463	2,846	33,971	2,724	32,239	2,608	شمام
Okra	16,675	1,916	19,992	1,909	19,929	1,901	باميا
Raddish	3,039	369	3,464	370	3,467	371	فجل
Garlic	2,477	436	2,915	436	2,915	436	ثوم
Carrots	18,109	1,370	16,494	1,276	14,519	1,187	جزر
Squash	10,452	1,157	10,734	1,071	10,451	990	كوسة
Others	235,348	23,466	243,691	23,591	247,956	23,717	خضروات اخرى
Field crops	25,008	10,163	18,943	10,151	18,864	10,138	محاصيل حقلية
Wheat	3,579	2,213	3,980	2,213	3,980	2,213	قمح
Barley	1,661	1,445	1,695	1,445	1,695	1,445	شعير
Zea mays	8,827	2,444	7,075	2,432	6,997	2,420	ذرة شامية
Others	10,942	4,061	6,193	4,061	6,191	4,061	محاصيل حقلية اخرى
Fodder crops	1,648,471	118,895	1,338,166	101,903	1,332,874	88,292	محاصيل علفية
Alfalfa	378,510	23,765	413,576	23,863	405,933	23,961	برسيم (قت)
Rhodegrass	1,176,810	86,403	826,237	69,314	828,588	55,604	حشيش الرودس
Sorghum	49,330	4,180	49,285	4,180	49,285	4,180	مسيللو
Other	43,820	4,547	49,068	4,547	49,068	4,547	محاصيل علفية اخرى
Fruit crops	459,695	76,742	450,819	75,270	444,695	73,838	محاصيل فاكهة
Dates	368,808	59,823	360,917	58,614	355,464	57,429	نخيل التمور
Coconut	6,643	1,517	6,643	1,517	6,643	1,517	نارجيل
Lemon	7,112	3,330	6,430	3,100	6,216	2,886	ليمون
Mango	15,847	3,587	15,924	3,584	15,739	3,581	مانجو
Banana	18,265	3,714	18,397	3,726	18,302	3,738	موز
Papaya	5,772	692	5,772	692	5,772	692	فيفاي
Others	37,247	4,079	36,736	4,037	36,559	3,995	فاكهة اخرى
Total	2,951,113	259,257	2,622,498	240,279	2,627,293	224,760	المجموع

1-Primary

1- بيانات أولية

3 - 5 تقديرات المساحة المزروعة والانتاج حسب المحاصيل الزراعية Estimates of Cultivated Area and Production by Crops

Type of Agricultural Crops	2018		2017		2016		نوع المحاصيل الزراعية
	الانتاج Production	المساحة Area	الانتاج Production	المساحة Area	الانتاج Production	المساحة Area	
	Area in Feddan / Production (000) Ton				المساحة بالفدان / الانتاج (000) طن		
Vegetables	817,940	53,457	814,570	52,956	830,861	52,491	خضروات
Fruits	459,695	76,742	450,819	75,270	444,695	73,838	فواكهة
Field Crops	25,008	10,163	18,943	10,151	18,864	10,138	محاصيل حقلية
Perennial Fodder Crops	1,648,471	118,895	1,338,166	101,903	1,332,874	88,292	محاصيل علفية معمرة
Total	2,951,113	259,257	2,622,498	240,279	2,627,293	224,760	الجملة

4 - 5 كمية الانتاج المحلي من التمور وخلايا النحل حسب المحافظات Domestic production quantities of dates and hives by governorate

Governorate	كمية العسل (كجم) Honey production			تمور (طن) Dates (Ton)			المحافظات
	2018	2017	2016	2018	2017	2016	
- Muscat	4,765	5,629	6,908	13,222	13,019	12,817	- مسقط
- Dhofar	56,835	57,050	49,889	4,033	4,033	4,033	- ظفار
- Musandam	495	500	725	7,304	7,164	7,024	- مسندم
- Al -Buraymi	4,497	6,095	6,114	12,230	11,667	11,063	- البريمي
- Ad - Dakhliyah	47,443	61,080	60,576	65,961	64,316	65,297	- الداخلية
- Al -Batinah North				77,306	76,050	74,779	- شمال الباطنة
- Al -Batinah South	91,983	132,066	150,103	72,128	70,995	69,861	- جنوب الباطنة
- Ash - Sharqiyah South				38,815	37,634	36,454	- جنوب الشرقية
- Ash - Sharqiyah North	177,178	121,002	237,611	40,698	39,615	38,531	- شمال الشرقية
- Adh - Dhahirah	65,881	94,479	81,448	37,110	36,291	35,472	- الظاهرة
- Al - Wusta	18,350	7,176	6,626	132	132	132	- الوسطى
Total	467,427	485,077	600,000	368,940	360,917	355,464	الجملة

5-5
المزارع الانتاجية ومحطات البحوث ومراكز التنمية الزراعية والمشاتل
Production Farms , Research Stations, Agriculture Development Centres & Nurseries

Farms\ Research Stations	2018	2017	2016	المزارع / محطات البحوث
	No.		عدد	
Regional offices	25	25	25	المديريات والادارات الزراعية والحيوانية والسلمكية
Development Dep/ Centres	76	76	76	دوائر ومراكز التنمية الزراعية والسلمكية
Vet hospital & clinic	69	68	68	العيادات و المستشفيات البيطرية
Plant Quarantine department	12	12	12	المحاجر الزراعية
Veterinary quarantine department	14	14	14	المحاجر البيطرية
Research farms	22	21	21	المراكز والمزارع والمحطات البحثية
Honey bees unit	6	6	6	وحدات النحل
Nursury units	4	4	4	وحدات المشاتل
Plants laboratory	16	16	16	المختبرات الزراعية
Animal laboratory	10	10	10	المختبرات الحيوانية
Honey bees research unit	2	2	2	محطات بحوث النحل
Fishing ports	18	18	18	موانئ الصيد
Desert locast unit	2	2	2	مركز مكافحة الجراد

6 - 5
عدد المزارع الإرشادية المنفذة لدى المزارعين
No. of Extension Fields Set-up in Private Farms

Governorate	2018		2017		2016		المحافظة
	المساحة Area	العدد No.	المساحة Area	العدد No.	المساحة Area	العدد No.	
	Area in Feddan ⁽¹⁾				المساحة بالفدان ⁽¹⁾		
Muscat	12	12	19	74	12	18	مسقط
Dhofar	—	—	4	16	-	-	ظفار
Musandam	0	0	34	47	10	10	مسندم
Burimi	37	166	102	652	66	85	البريمي
Ad Dakhliyah	418	776	624	1,398	695	979	الداخلية
Al Batinah North	173	173	11	87	192	288	شمال الباطنة
Al Batinah South							جنوب الباطنة
Ash Sharqiyah South							جنوب الشرقية
Ash Sharqiyah North	75	294	111	443	124	195	شمال الشرقية
Adh Dhahirah	522	578	598	729	626	824	الظاهرة
Total	1,238	1,999	1,504	3,446	1,725	2,399	الجملة

1. Feddan = 0.42 hectares

1. الفدان = 0.42 هكتار

7 - 5
كمية البذور والتقاوي المحسنة وشتلات الفاكهة الموزعة على المزارعين عن طريق مراكز التنمية الزراعية حسب المناطق الزراعية
Improved Seeds & Seedlings Distributed to Farmers Through Agriculture Development Centres

Governorate	2018		2017		2016		المحافظة
	شتلات فاكهة Fruits Seedlings	بذور وتقاوي Seeds	شتلات فاكهة Fruits Seedlings	بذور وتقاوي Seeds	شتلات فاكهة Fruits Seedlings	بذور وتقاوي Seeds	
	Fruits Seedlings(No) Seeds (Kg)				بذور وتقاوي (كجم) شتلات فاكهة (عدد)		
Muscat	1,750	206	10,450	898	10,500	4,546	مسقط
Dhofar	33,820	0	3,190	76	5,690	0	ظفار
Musandam	2,100	400	10,250	685	7,925	500	مسندم
Burimi	2,100	1,975	10,350	3,275	8,025	3,120	البريمي
Adh Dakhliyah	7,535	21,253	23,525	30,760	28,200	34,179	الداخلية
Al Batinah North	13,790	30	52,100	42,750	45,646	9,990	شمال الباطنة
Al Batinah South							جنوب الباطنة
Ash Sharqiyah South							جنوب الشرقية
Ash Sharqiyah North	6,425	2,580	26,180	5,730	29,150	6,140	شمال الشرقية
Adh Dhahirah	4,610	23,255	19,845	25,232	19,100	30,544	الظاهرة
Al Wusta	200	0	200	0	200	0	الوسطى
Total	72,330	49,699	156,090	109,406	154,436	89,019	الجملة

8-5 تقديرات الانتاج المحلي من بعض المنتجات الحيوانية Estimated Local Production of Some Animal Products

Type of Products	2018	2017	2016	نوع المنتجات
	Ton (000)		(000) طن	
Red Meat	46	45	44	لحوم حمراء
Dairy	99	97	95	الالبان الطازجة
Poultry*	129	111	87	لحوم الدواجن*
Eggs (No. in Million)*	427	397	364	بيض المائدة (العدد بالمليون)*

9-5 عدد الحيوانات التي تم علاجها No. of Treated Animals

Kind of Animals	2018	2017	2016	أنواع الحيوانات
	No.		عدد	
Kind of Animals	227,638	198,659	214,986	أبقار
Sheep	371,501	341,809	348,310	أغنام
Cows	1,319,060	1,253,740	1,419,455	ماعز
Sheep	285,731	273,091	305,446	جمال
Goats	198	677	363	خيول وحمير
Camels	12,402	1,475	784	أخرى
Total	2,216,530	2,069,451	2,289,344	الجملة

10-5 عدد الحيوانات التي تم تحصينها حسب انواع الامراض No. of Animals Vaccinated by Type of Disease

Type of Diseases	2018	2017	2016	أنواع الأمراض
	No.		عدد	
Foot & Mouth Disease	816,976	521,715	615,262	حمى قلاعية
Goats & Sheep Pox	278,550	390,059	600,431	جدري(ماعز أو أغنام)
Enterotoxaemia	1,231,702	1,508,395	940,325	تسمم معوي
Rabies	29,210	18,039	12,239	داء الكلب
Botulism	22,624	53,128	34,599	تسمم بخصي
P. P. R.	964,227	1,008,029	526,774	طاعون مجترات صغيرة
Total	3,343,289	3,499,365	2,729,630	الجملة

الثروة السمكية
Fisheries

6

القسم
Section

٧,٤٩ ألف إجمالي عدد تراخيص مزاولة مهنة الصيد بنهاية عام ٢٠١٨.

٩,٧ ألف إجمالي عدد تراخيص مزاولة مهنة الصيد الجديدة والمجددة في عام ٢٠١٨، مرتفع بنحو ٦,٥٥٪ مقارنة بالعام السابق.

٩,٥٪ الارتفاع في إجمالي كمية الإنتاج السمكي في السلطنة في عام ٢٠١٨، حيث بلغ إجمالي الإنتاج نحو ٤,٥٥٣ ألف طن، مقارنة بنحو ٥,٣٤٧ ألف طن في العام السابق.

٩٩٪ من إنتاج السلطنة من الأسماك خلال عام ٢٠١٨ يأتي من الصيد التقليدي.

٥,٥٩٪ الارتفاع في إجمالي الإنتاج السمكي من الصيد التقليدي في عام ٢٠١٨ مقارنة بالعام السابق.

تساهم محافظة الوسطى بنحو ٣٧٪ من إنتاج السلطنة من الصيد التقليدي في عام ٢٠١٨، وتأتي محافظة جنوب الشرقية في المرتبة الثانية بنصيب ٤,٢٧٪.

٤,١٥ طن الزيادة في إجمالي الإنتاج السمكي من الصيد التجاري في عام ٢٠١٨ مقارنة بالعام السابق، لتصل إلى نحو ٤١٣ طن.

٤,٣٧٤ طن الزيادة في إجمالي كمية الإنتاج السمكي من الاستزراع السمكي في عام ٢٠١٨ مقارنة بالعام السابق.

٤,٢٥٣ ألف طن إجمالي كمية صادرات السلطنة من الأسماك خلال عام ٢٠١٨ مرتفعاً بنحو ٥,١٥٨ ألف طن مقارنة بالعام السابق.

٤,٧٤ مليون ريال عماني الزيادة في إجمالي قيمة صادرات السلطنة من الأسماك في عام ٢٠١٨ مسجلة نحو ٢,١٠٢ مليون ريال عماني مقارنة بنحو ٨,٢٧ مليون ريال عماني في العام السابق.

٨٠٪ من إجمالي كمية صادرات الاسماك الطازجة في السلطنة في عام ٢٠١٨ يُصدر إلى دول مجلس التعاون الخليجي.

٦٢٪ من إجمالي كمية صادرات الأسماك الطازجة المصدرة إلى دول مجلس التعاون الخليجي في عام ٢٠١٨ تُصدر إلى دولة الإمارات العربية المتحدة.

Introduction:

This section highlights some of the fisheries indicators in the Sultanate, mainly the total production of fish according to the type of fishing and governorates, subsidies provided to fishermen, and fish exports by country, type, and quantity.

The traditional fishing data are collected by selecting a sample of landing sites within a certain number of days of the month. The commercial fishing data are collected through comprehensive counting of each ship during a single trip. Fish exports and imports are collected by counting all fish shipments in the checkpoints.

Sources of Data:

- Ministry of Agriculture and Fisheries.
- Royal Oman Police.

Main Results:

- 49.7 thousand is the total number of the recorded fishing licenses in 2018.
- 7.9 thousand fishing licenses has been either newly issued or renewed in 2018, with a decrease of 55.6% compared to the previous year.
- 59% was the increase in the total fish production in the Sultanate in 2018 amounting 553.4 thousand tons, compared to 347.5 thousand tons in the previous year.
- Traditional fishing accounted for 99% of the Sultanate's total fish production in 2018.
- 59.5% was the increase in the total fish production from traditional fishing in 2018 compared to the previous year.
- 37% of the Sultanate's traditional fishing production in 2018 was contributed by Al-Wusta governorate, followed by Ash-Sharqiyah South governorate with 27.4%.
- 15.4 tons was the increase in the total fish production from commercial fishing in 2018 compared to the previous year, reaching about 413 tons.
- 374 tons was the increase in the total fish production from aquaculture in 2018 compared to the previous year.
- 253 thousand tons is the amount of the Sultanate's fish exports in 2018, increasing by 158.5 thousand tons compared to the previous year.

المقدمة:

يتناول هذا القسم أهم المؤشرات الخاصة بالثروة السمكية في السلطنة والتي على رأسها إجمالي إنتاج السلطنة من الأسماك، وتوزيعاته المختلفة وفقا لنوع الصيد والمحافظة، كما يتناول أيضا مؤشرات عن الدعم المقدم للصيادين، وصادرات الأسماك حسب الدولة ونوع وكمية الأسماك.

ويتم جمع بيانات الصيد التقليدي عن طريق نظام العينة من خلال معاينة عدد من مواقع الإنزال خلال عدد معين من أيام الشهر، أما بيانات الصيد التجاري، فيتم تجميعها عن طريق نظام الحصر الشامل لكل سفينة خلال الرحلة الواحدة، ويتم تجميع الصادرات والواردات السمكية من خلال حصر جميع الشحنات السمكية عبر مراكز العبور.

مصادر البيانات:

- وزارة الزراعة والثروة السمكية.
- شرطة عمان السلطانية.

أهم النتائج:

- ٤٩,٧ ألف إجمالي عدد تراخيص مزاولة مهنة الصيد بنهاية عام ٢٠١٨.
- ٧,٩ ألف إجمالي عدد تراخيص مزاولة مهنة الصيد الجديدة والمجددة في عام ٢٠١٨، مرتفعا بنحو ٦,٥٥% مقارنة بالعام السابق.
- ٥٩% الارتفاع في إجمالي كمية الإنتاج السمكي في السلطنة في عام ٢٠١٨، حيث بلغ إجمالي الإنتاج نحو ٥٥٣,٤ ألف طن، مقارنة بنحو ٣٤٧,٥ ألف طن في العام السابق.
- ٩٩% من إنتاج السلطنة من الأسماك خلال عام ٢٠١٧ يأتي من الصيد التقليدي.
- ٥٩,٥% الارتفاع في إجمالي الإنتاج السمكي من الصيد التقليدي في عام ٢٠١٨ مقارنة بالعام السابق.
- تساهم محافظة الوسطى بنحو ٣٧% من إنتاج السلطنة من الصيد التقليدي في عام ٢٠١٨، وتأتي محافظة جنوب الشرقية في المرتبة الثانية بنصيب ٢٧,٤%.
- ١٥,٤ طن الزيادة في إجمالي الإنتاج السمكي من الصيد التجاري في عام ٢٠١٨ مقارنة بالعام السابق، لتصل إلى نحو ٤١٣ طن.
- ٣٧٤ طن الزيادة في إجمالي كمية الإنتاج السمكي من الاستزراع السمكي في عام ٢٠١٨ مقارنة بالعام السابق.
- ٢٥٣ ألف طن إجمالي كمية صادرات السلطنة من الأسماك خلال عام ٢٠١٨ مرتفعا بنحو ١٥٨,٥ ألف طن مقارنة بالعام السابق.

- The Sultanate's total fish exports value increased by RO 74.4 million in 2018 reaching RO 102.2 million compared to RO 27.8 million in the previous year.
- 80% of the total fresh fish exports in the Sultanate in 2018 was exported to the GCC countries.
- 62% of the total fresh fish which exported to the GCC countries in 2018, was exported to UAE.

For more detail about the topic please follow:



- ٧٤,٤ مليون ريال عماني الزيادة في إجمالي قيمة صادرات السلطنة من الأسماك في عام ٢٠١٨ مسجلة نحو ١٠٢,٢ مليون ريال عماني مقارنة بنحو ٢٧,٨ مليون ريال عماني في العام السابق .
 - ٨٠٪ من إجمالي كمية صادرات الاسماك الطازجة في السلطنة في عام ٢٠١٨ يُصدر إلى دول مجلس التعاون الخليجي.
 - ٦٢٪ من إجمالي كمية صادرات الأسماك الطازجة المصدرة إلى دول مجلس التعاون الخليجي في عام ٢٠١٨ م تصدر إلى دولة الإمارات العربية المتحدة.
- مزيد من التفاصيل حول الموضوع تجدها هنا في :



Or in Data portal: www.Data.gov.om

أو في بوابة البيانات: www.Data.gov.om



مؤشرات الاسماك
Fisheries Indicators

Item	2013	2012	2011	2010	2009	البيان
Fisheries :-						الاسماك :-
Fish Landed (Ton) :-	206,517	191,727	158,722	164,054	158,671	الاسماك المنزلة (طن):-
- Artisanal Fishing	203,454	188,817	151,490	146,964	132,851	- الصيد الحرفي
-Commercial Fishing	398	1,292	6,457	16,962	25,702	- الصيد التجاري
- Coastal Fishing	2,312	1,450	618	0	0	- الصيد الساحلي
- Aquaculture	353	168	157	128	118	- الاستزراع
:- Fishing Licences (No)						تراخيص مزاولة مهنة الصيد (عدد):-
- Renewed	6,418	6,922	6,349	4,864	4,603	- تجديد
- New	1,848	3,134	3,768	3,828	4,252	- جديدة
(1):-Export of Fish						(1) صادرات الاسماك:-
- Quantity (000 Ton)	96	72	72	89	76	- الكمية (000 طن)
- Value (000) R.O	50,796	55,766	57,782	47,440	32,988	- القيمة (000) ر.ع

(1) Includes Re-Exports

(1) تشمل اعادة التصدير

تابع مؤشرات الاسماك
Contd. Fisheries Indicators

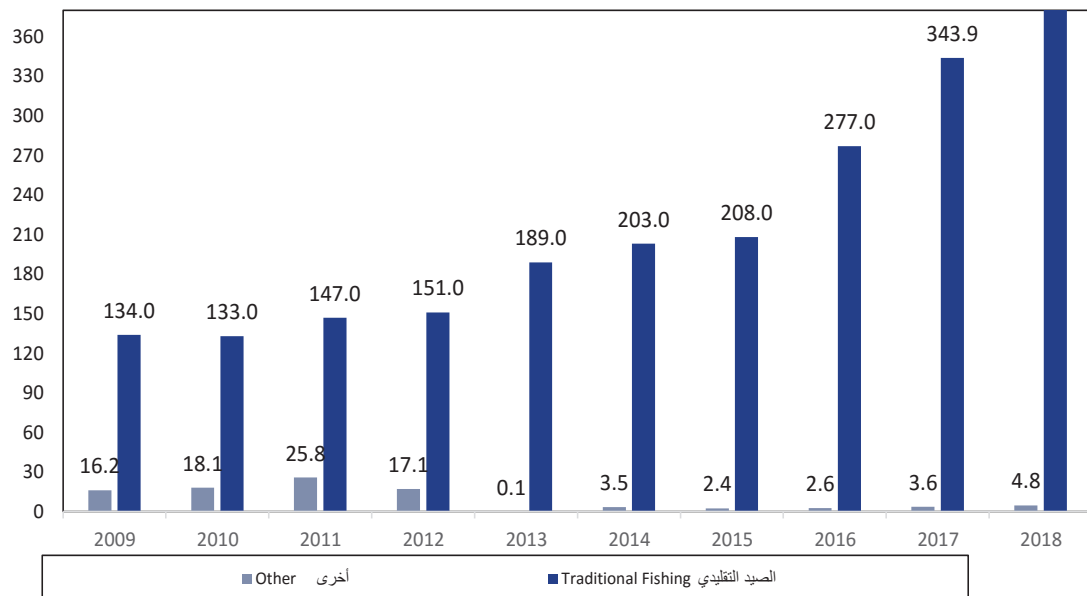
Item	2018	2017	2016	2015	2014	البيان
Fisheries :-						الاسماك :-
Fish Landed (Ton) :-	553,445	347,541	279,610	257,172	211,315	الاسماك المنزلة (طن):-
- Artisanal Fishing	548,672	343,926	277,014	254,767	207,825	- الصيد الحرفي
- Commercial Fishing	413	398	163	210	590	- الصيد التجاري
- Coastal Fishing	3,909	3,140	2,330	2,024	2,618	- الصيد الساحلي
- Aquaculture	451	77	103	170	282	- الاستزراع
-: Fishing Licences (No)						تراخيص مزاولة مهنة الصيد (عدد):-
- Renewed	6,255	3,872	7,545	4,020	6,540	- تجديد
- New	1,693	1,235	1,320	1,337	1,621	- جديدة
(1):-Export of Fish						(1) صادرات الاسماك:-
- Quantity (000 Ton)	253	94	114	111	78	- الكمية (000 طن)
- Value (000) R.O	102,197	27,831	58,821	48,873	52,495	- القيمة (000) ر.ع

(1) Includes Re-Exports

(1) تشمل اعادة التصدير

Ton (000) طن

الاسماك المنزلة



2 - 6

الصيد الحرفي والساحلي والتجاري والاستزراع السمكي : إجمالي الإنتاج (بالطن)
Artisanal, Coastal, Commercial Fishery & Aquaculture: Total Landing (ton)

المجموع الكلي Total	الإستزراع Aquaculture	الساحلي Coastal	التجاري Commercial	الصيد الحرفي Artisanal Fishery							السنوات
				الإجمالي Total	ظفار Dhofar	الوسطى Al Wusta	جنوب الشرقية Ash Sharqiyah South	مسقط Muscat	الباطنة(1) Al Batinah	مسندم Musandam	
	Ton			طن							
279,610	103	2,330	163	277,014	43,132	73,750	73,291	21,812	43,207	21,822	2016
347,541	77	3,140	398	343,926	40,892	112,323	86,113	22,412	49,213	32,971	2017
553,446	451	3,909	413	548,672	65,064	203,714	150,310	28,371	66,820	34,393	2018

1-Includes North & South Governorate

1- تشمل محافظتي جنوب وشمال

3-6

الصيد الحرفي والساحلي والتجاري والإستزراع السمكي : إجمالي قيمة الإنتاج (مليون ريال) حسب المحافظة
Artisanal, Coastal, Commercial Fishery & Aquaculture: Total value (RO Million) by Governorate

المجموع الكلي Total	الإستزراع Aquaculture	الساحلي Coastal	التجاري Commercial	الصيد الحرفي Artisanal Fishery							السنوات
				الإجمالي Total	ظفار Dhofar	الوسطى Al Wusta	جنوب الشرقية Ash Sharqiyah South	مسقط Muscat	الباطنة(1) Al Batinah	مسندم Musandam	
	Mn.R.O			مليون ر.ع.							
203.7	0.2	2.9	0.1	200.4	32.2	30.0	35.7	27.1	50.8	24.6	2016
226.9	0.1	2.3	0.5	224.0	23.0	45.0	42.0	26.0	56.0	32.0	2017
268.6	0.9	3.5	0.5	263.7	36.8	52.0	55.3	26.2	62.0	31.4	2018

1-Includes North & South Governorate

1- تشمل محافظتي جنوب وشمال

4-6
الصيد الحرفي والساحلي والتجاري والإستزراع السمكي : كمية الإنتاج (بالطن) حسب المحافظة وطرق الصيد
Artisanal, Coastal, Commercial Fishery & Aquaculture: Total Landing (ton) by Governorate and Sector .
2018

Governorate Kind	المجموع الكلي Total	الإستزراع Aquaculture	الساحلي Coastal	التجاري Comercial	الصيد الحرفي - Artisanal Fishery							المحافظة التنوع
					الإجمالي Total	الوسطى Al Wusta	جنوب الشرقية Ash Shariqiyah South	الباطنة ⁽¹⁾ Al Batinah ⁽¹⁾	مسندم Musandam	ظفار Dhofar	مسقط Muscat	
Big Pelagics	Ton											الأسماك السطحية الكبيرة
Yellowfin tuna	28,601	0	4	177	28,419	3,824	15,751	6,124	199	369	2,152	جوزر
Longtail tuna	16,613	0	2	0	16,611	229	2,212	5,951	5,084	292	2,842	سهوة
Kawakawa	9,501	0	2	0	9,499	1,513	2,603	1,949	1,869	389	1,176	صدرة
Striped bonito	2,195	0	3	0	2,192	197	836	26	2	1,106	26	سقطانية
Frigate tuna	2,186	0	0	0	2,186	187	573	734	74	61	557	تبنانة
Skipjack	206	0	0	0	206	2	23	124	10	0	47	حقيبة
Other tuna	1,159	0	0	127	1,032	568	162	107	153	17	24	ثوزات اخرى
Kingfish	2,601	0	7	0	2,594	87	160	906	876	65	501	كلعد
Queenfish	5,432	0	69	0	5,363	916	502	1,314	1,805	5	821	حيس
Baracuda	10,972	0	128	0	10,844	1,636	869	2,552	2,708	1,148	1,930	عقام
Cobia	260	0	0	0	260	0	126	75	20	7	32	سكل
Sailfish	1,864	0	2	16	1,847	58	1,048	423	28	26	264	مبخ
Large Jacks	16,523	0	320	0	16,203	3,367	3,262	1,888	1,890	4,751	1,045	صل كبير
Other	3,668	0	24	82	3,562	1,108	1,336	231	144	437	306	اخرى
Subtotal	101,783	0	561	402	100,820	13,693	29,463	22,404	14,862	8,673	11,725	اجمالي
Small Pelagics	Ton											الاسماك سطحية صغيرة
Sardine	289,163	0	0	0	289,163	147,026	94,945	13,580	1,229	27,532	4,852	عومة
Indian Mackerel	12,392	0	4	0	12,388	1,664	393	3,193	4,694	721	1,722	ضامة
Anchovy	12,659	0	0	0	12,659	0	0	8,982	1,636	0	2,040	برية
Small Jacks	18,084	0	10	0	18,074	314	3,502	6,806	3,319	10	4,123	صل صغير
Mullus	4,573	0	79	0	4,494	2,127	988	59	327	896	97	بياح
Needlefish	1,113	0	0	0	1,113	38	19	26	996	2	31	خرخور
Other	921	0	0	0	921	116	21	173	523	2	86	اخرى
Subtotal	338,905	0	93	0	338,812	151,284	99,869	32,820	12,724	29,163	12,952	الاجمالي

1- Includes North & South Governorate

1- يشمل محافظتي شمال وجنوب

تابع 4-6 Contd.

Governorate	المجموع الكلي Total	الإستزراع Aquaculture	الساطي Coastal	التجاري Commercial	الصيد الحرفي Artisanal Fishery						المحافظة		
					الإجمالي Total	الوسطى Al Wusta	جنوب الشرقية Ash Sharqiyah South	الباطنة (1) Al Batinah	مستدم Musandam	ظفار Dhofar		مسقط Muscat	
Kind	Total											النوع	
Ton													
Demersal													الاسماك القاعية
Emperor	16,343	0	502	0	15,841	5,553	1,545	1,183	694	6,385	480		شعري
Seabream	11,141	350	184	0	10,607	2,894	1,920	484	210	4,951	147		كوفر
Groupper	3,498	0	138	0	3,361	240	356	1,031	784	816	133		ملمور
Crocker	3,904	0	496	0	3,407	2,268	437	77	1	604	21		صارف
Sweetlips	3,229	0	326	0	2,903	1,119	333	481	138	613	220		نحزور
Snapper	5,201	0	162	0	5,039	892	54	375	2,133	1,487	98		حمراء
Jobfish	1,759	0	0	0	1,759	280	1,155	99	0	134	91		عندق
Rabbitfish	3,793	0	96	0	3,697	1,051	533	10	7	2,087	8		صافني
Catfish	12,545	0	459	0	12,086	7,021	3,584	392	221	562	305		جام
Ribbonfish	12,069	0	1	0	12,068	7,028	2,205	626	43	1,940	227		صفاني
Other	8,362	0	320	0	8,042	1,597	652	2,214	654	2,210	714		اخرى
Subtotal	81,845	350	2,685	0	78,810	29,944	12,775	6,973	4,885	21,790	2,443		الإجمالي
Sharks & Rays													قرشيات
Sharks	8,416	0	120	11	8,285	432	3,243	864	1,485	1,776	487		جر جور
Rays	1,198	0	16	0	1,181	8	6	857	20	0	290		طباق
Subtotal	9,614	0	136	11	9,467	440	3,249	1,721	1,505	1,776	777		الإجمالي
Crustaceans													قشريات و رخويات
Lobster	549	0	0	0	549	193	143	2	18	193	0		شراخنة
Shrimp	1,062	0	0	0	1,062	829	233	0	0	0	0		ربيان
Cuttlefish	16,191	0	37	0	16,154	6,558	4,137	2,140	381	2,620	317		حبار
Abalone	0	0	0	0	0	0	0	0	0	0	0		صفيح
Subtotal	17,802	0	37	0	17,765	7,579	4,514	2,142	399	2,813	318		الإجمالي
Unidentified Fish's													اسماك غير معروفة
Other	3,497	101	396	0	2,999	774	441	760	18	850	156		اخرى
Grand Total	553,445	451	3,909	413	548,672	203,714	150,310	66,820	34,393	65,064	28,371		المجموع الكلي

1- Includes North & South Governorate

1- يشمل محافظتي شمال وجنوب

5-6 الاسماك المنزلة بواسطة الصيادين الحرفيين حسب النوع والمحافظة Fish Landed by Artisanal Fishermen by Species & Governorate

Governorate Kind	الجملة		ظفار		الوسطى		جنوب الشرقية		مسقط		الباطنة (1)		مسندم		المحافظة النوع
	Total	Dhofar	Al Wusta	Ash Sharqiyah South	Muscat	Al Batinah (1)	Musandam	2018	2017	2018	2017	2018	2017	2018	
	Ton														
Demersal Fish	78,810	84,075	21,790	19,162	29,944	33,600	12,775	16,996	2,443	3,108	6,973	6,902	4,885	4,307	الاسماك قاعية
Large Pelagic Fish	100,820	82,351	8,673	6,228	13,693	9,572	29,463	19,846	11,725	10,271	22,404	19,216	14,862	17,218	اسماك سطحية كبيرة
Small Pelagic Fish	338,812	157,996	29,163	10,906	151,284	63,246	99,869	45,972	12,952	8,054	32,820	20,146	12,724	9,673	اسماك سطحية صغيرة
Sharks & Rays:															قرشيات:
Sharks	8,285	4,965	1,776	1,124	432	308	3,243	704	487	488	864	873	1,485	1,468	حجور
Rays	1,181	1,018	0	0	8	12	6	18	290	204	857	744	20	39	طباق
Crustaceans :															قشريات :
- Lobster	549	339	193	136	193	116	143	74	0	1	2	3	18	9	شارخة-
- Shrimp	1,062	509	0	0	829	410	233	100	0	0	0	0	0	0	روبيان-
Molluscs :															رخويات :
- Abalone	0	0	0	0	0	0	0	0	0	0	0	0	0	0	صفيلج-
- Cuttlefish	16,154	9,504	2,620	2,478	6,558	4,070	4,137	1,727	317	180	2,140	849	381	200	حبار-
- Other	2,999	3,170	850	859	774	990	441	676	156	106	760	481	18	57	أخرى-
Total	548,672	343,926	65,064	40,892	203,714	112,323	150,310	86,113	28,371	22,412	66,820	49,213	34,393	32,971	الجملة

1- Includes North & South Governorate

1- تشمل محافظتي جنوب وشمال

6-6
الاسماك المنزلة بواسطة الصيد التجاري حسب النوع
Fish Landed by Commercial Fishing by Species

Kind of Fish	طن			انواع الاسماك
	2018	2017	2016	
Pelagic Fish :-				الاسماك السطحية :-
- Yellowfin tuna	177	110	6	جيزر
- Baracuda	0	0	0	عقام
- Sailfish	16	10	8	مينج
- Large Jacks	0	0	0	صال كبير
- Indian Mackerel	0	0	0	ضاعة
- Small Jacks	0	0	0	صال صغير
- Others	209	274	142	- اخرى
Total	402	394	156	الجملة
Shark & Rays & Molluscs :-				قرشيات و قتريات و رخويات :-
- Shark	11	4	6	- جرجور
- Cuttlefish	0	0	0	- حبار
- Others	0	0	0	- اخرى
Total	11	4	0	الجملة
Undefined fish :-				اسماك اخرى غير معروفة :-
Total	0	0	0	الجملة
General Total	413	398	163	الاجمالي العام

7-6
الاسماك المنزلة بواسطة الصيد الساحلي حسب النوع
Fish Landed by Coastal Fishing by Species

Kind of Fish	2018	2017	2016	انواع الاسماك
	Ton		طن	
Pelagic Fish :-				الاسماك السطحية :-
- Yellowfin tuna	4	6	4	جيزر
- Baracuda	128	101	79	عقام
- Sailfish	2	1	1	ميخ
- Large Jacks	320	244	213	صال كبير
- Indian Mackerel	4	4	2	ضلعة
- Small Jacks	10	9	7	صال صغير
- Others	186	129	112	- اخرى
Total	655	493	419	الجملة
Demersal Fish :-				الاسماك القاعية :-
- Emperor	502	429	336	شعري
- Seabream	184	176	128	كوفر
- Grouper	138	102	90	هامور
- Crocker	496	398	289	صارف
- Sweetlips	326	263	197	نجرور
- Snapper	162	108	98	حمراء
- Rabbitfish	96	83	60	صافي
- Ribbonfish	1	0	2	صفلق
- Others	779	659	442	- اخرى
Total	2,685	2,219	1,642	الجملة
Shark & Rays & Molluscs :-				قرشيات وقشريات ورخويات :-
- Shark	120	116	90	- جرجور
- Cuttlefish	37	31	25	- حبار
- Others	16	10	10	- اخرى
Total	173	157	125	الجملة
Undefined fish :-	396	271	145	اسماك اخرى غير معروفة :-
Total	396	271	145	الجملة
General Total	3,909	3,140	2,330	الاجمالي العام

8-6
عدد التراخيص الجديدة والمجددة حسب المحافظة
The number of new and renewed licenses by Governorate
2018

License type	الإجمالي Tota	ظفار Dhofar	الوسطى Al Wusta	جنوب الشرقية Ash Sharqiyah South	مسقط Muscat	الباطنة Al Batinah	مسندم Musandam	نوع الترخيص
	No.						عدد	
Fishing license	49,715	0	11,104	5,629	10,068	5,430	14,135	مزاولة مهنة الصيد
Fishing boat	23,726	0	4,532	3,815	4,739	2,449	6,230	قارب صيد
Fish Transfer & Marketing (annual)	3,723	0	318	581	1,168	604	977	نقل وتسويق اسماك(سنوي)
Fish Transfer & Marketing (one trip)	218	0	23	0	88	53	54	نقل وتسويق اسماك(رحله واحده)
Sport, fishing (annual)	99	0	0	23	1	53	22	هواة الصيد(سنوي)
Sport, fishing (one day)	515	0	0	0	0	40	0	هواة الصيد(ليوم واحد)
Longline fishing vessel	3	0	0	0	0	3	0	سفينة صيد سطح
Technicians on longline fishing vessels	23	0	0	0	0	23	0	فنيين على سفن الصيد التجاري سطح
Artisinal fishing vessel	688	0	79	162	332	3	19	سفينة صيد حرفي
Technicians on artisinal fishing vessels	4,995	0	570	1,375	2,783	3	48	فنيين على سفن الصيد الحرفي
Coastal fishing vessel	150	0	0	0	0	150	0	سفينة صيد ساحلي
Technicians on Coastal fishing vessels	1,200	0	0	0	0	1,200	0	فنيين على سفن الصيد الساحلي
Fishery industrial establishment	53	0	15	0	17	19	2	مئشأة صناعية سمكية
Certificate of fish export	24	0	0	0	0	24	0	شهادة تصدير اسماك
Diving for Abalone	0	0	0	0	0	0	0	غوص لصيد الصفيح
Processing, storage and handling of Abalone	1	0	1	0	0	0	0	تجهيز وتخزين وتداول الصفيح
Commercial Aquaculture	12	0	2	2	6	2	0	ترخيص استزراع سمكي (تجاري)
An integrated Aquaculture	20	3	0	0	4	0	13	ترخيص استزراع سمكي (تكاملية)
Artificial reefs	499	0	0	0	0	34	465	شعاب صناعية(الشود)
Total licenses	85,664	3	16,644	11,587	19,206	10,090	21,965	اجمالي التراخيص

9-6

الصيد الحرفي : عدد الصيادين والقوارب حسب المحافظة

Artisanal Fishery: Number of Fishermen and Boats by Governorate

Governorate	2018		2017		2016		المحافظة
	الصيادين Fisher- men	القوارب Boats	الصيادين Fisher- men	القوارب Boats	الصيادين Fisher- men	القوارب Boats	
Musandam overnorate							محافظة مسندم
Bukha	366	222	357	208	346	193	بخاء
Khasab	1,752	947	1,686	902	1,615	845	خصب
Daba	927	585	1,237	791	905	536	دبا
leema	304	207	0	0	297	192	ليما
Total	3,349	1,961	3,280	1,901	3,163	1,766	المجموع
Al-Batinah North & south Governorate							محافظة شمال وجنوب الباطنة
Shinas	2,102	980	2,034	998	1,972	970	شناص
Liwa	837	280	790	279	788	281	لوى
Sohar	2,922	1,136	2,877	1,100	2,830	1,058	صحار
Saham	2,218	906	2,152	886	2,098	871	صحم
Al Khaburah	910	545	1,389	543	1,440	593	الخابوره
As Suwayq	2,046	994	2,043	986	1,976	988	السويق
Al Musanaah	1,104	498	1,071	482	1,035	476	المصنعة
Barka	1,996	891	1,860	870	1,695	850	بركاء
Total	14,135	6,230	14,216	6,144	13,834	6,087	المجموع
Muscat Governorate							محافظة مسقط
As Seeb	1,412	599	1,342	564	1,248	524	السيب
Bawshar	741	331	722	327	708	313	بوشر
Mutrah	598	300	507	237	493	239	مطرح
Muscat	1,542	728	1,582	716	1,549	682	مسقط
Qurayyat	1,137	491	1,076	478	1,056	461	قريات
Total	5,430	2,449	5,229	2,322	5,054	2,219	المجموع
Al-Sharqiyah south Governorate							محافظة جنوب الشرقية
Sur	3,633	1,550	3,574	1,564	3,263	1,537	صور
Jaalan Bani Bu Ali	5,582	2,872	5,416	2,965	5,461	5,461	جعلان بني بو علي
Jaalan Bani Bu Hasan	853	317	811	319	589	213	جعلان بني بو حسن
Masirah	2,028	1,647	2,019	1,423	1,950	1,371	مصيرة
Total	12,096	6,386	11,820	6,271	11,263	8,582	المجموع
Al-Wusta Governorate							محافظة الوسطى
Mahawt	2,129	991	2,067	1,090	1,886	1,133	محوت
Ad Duqm	747	406	1,085	801	792	509	الدقم
Al Jazir	725	771	707	779	794	575	الجازر
Total	3,601	2,168	3,859	2,670	3,472	2,217	المجموع
Dhofar Governorate							محافظة ظفار
Shalim Wa Juzor Al Hallanivat	669	768	663	776	661	775	شليم وجزر الحلانيات
Sadah	1,545	556	1,517	571	1,512	586	سдах
Mirbat	2,673	850	2,648	900	2,628	902	مرباط
Taqah	1,056	324	1,049	319	1,035	321	طاقه
Salalah	4,279	1,625	4,166	1,628	4,081	1,620	صلالة
Rakhyut	407	170	394	173	379	173	رخيوت
Dalkut	475	239	458	238	449	238	ضلكوت
Total	11,104	4,532	10,895	4,605	10,745	4,615	المجموع
Region Total	49715	23726	49299	23913	47531	25486	إجمالي المحافظات

10-6 تراخيص مزاولة مهنة الصيد المستخرجة حسب المحافظة Fishing Licences Issued to Fishermen by Governorate

Governorate	Fishermen						المحافظة
	2018		2017		2016		
	تجديد Renewed	جديدة New	تجديد Renewed	جديدة New	تجديد Renewed	جديدة New	
	No.						عدد
Muscat	704	218	703	196	1,839	134	مسقط
Dhofar	635	223	484	155	1,456	85	ظفار
Musandam	679	98	572	121	707	116	مسندم
Al Batinah (1)	1,848	425	173	37	1,686	385	الباطنة (1)
Ash Sharqiyah South	1,768	533	1,264	475	1,246	396	جنوب الشرقية
Al - Wusta	621	196	676	251	611	204	الوسطى
Total	6,255	1,693	3,872	1,235	7,545	1,320	الجملة

1-Includes North & South Governorate

1- تشمل محافظتي جنوب وشمال

11-6 رخص قوارب الصيد المستخرجة حسب المحافظة Fishing Boats Licences Issued by Governorate

Governorate	2018		2017		2016		المحافظة
	تجديد Renewed	جديدة New	تجديد Renewed	جديدة New	تجديد Renewed	جديدة New	
	No.						
Muscat	325	107	355	89	1,032	25	مسقط
Dhofar	488	25	403	15	925	11	ظفار
Musandam	350	148	354	128	728	49	مسندم
Al Batinah (1)	1,198	99	134	2	1,522	92	الباطنة (1)
Ash Sharqiyah South	971	117	921	0	600	1	جنوب الشرقية
Al - Wusta	414	53	655	51	664	3	الوسطى
Total	3,746	549	2,822	285	5,471	181	الجملة

1-Includes North & South Governorate

1- تشمل محافظتي جنوب وشمال

12-6 مصادرات الأسماك حسب النوع والجهة المصدر إليها

Export of Fish by Kind & Destination

Destination	Kind of Fish						نوعية الأسماك						الجهة	
	Crustaceans & Molluscs		قشريات ورخويات		Frozen Fish		الأسماك المجمدة		Fresh Fish		الأسماك الطازجة			
	الكمية Qty. / %	طن / %	القيمة Value / %	الكمية Qty. / %	طن / %	القيمة Value / %	الكمية Qty. / %	طن / %	القيمة Value / %	الكمية Qty. / %	طن / %	القيمة Value / %		
	Value (000) R.O.													
	القيمة (000) ر.ع													
Gulf Cooperation Council Countries (GCC)														دول مجلس التعاون
2016	3.2	152.3	1.6	138.4	2.0	865.1	1.1	380.4	97.6	62,214.9	83.5	13,723.2		2016
2017	5.9	138.9	2.2	110.1	2.6	551.7	4.2	254.9	97.2	66,923.7	84.0	13,477.0		2017
2018	2.7	408.7	3.1	916.5	3.9	5,375.3	4.7	2,237.2	80.1	77,516.8	47.8	11,457.0		2018
Europe														أوروبا
2016	1.1	53.8	1.0	87.4	0.5	234.5	1.0	335.2	0.7	424.3	7.6	1,255.8		2016
2017	1.7	38.8	1.6	81.5	0.3	72.9	2.6	154.9	0.7	451.2	9.1	1,456.2		2017
2018	2.6	394.6	2.9	873.4	1.0	1,433.0	3.5	1,670.6	1.0	975.7	11.7	2,802.8		2018
America														أمريكا
2016	0.0	0.0	0.0	0.0	42.5	18,538.5	12.8	4,263.1	0.1	77.9	2.4	387.9		2016
2017	0.0	0.0	0.0	0.0	77.0	16,504.7	63.2	3,790.6	0.7	485.6	4.0	645.4		2017
2018	0.0	0.8	0.0	1.1	14.3	19,739.1	10.8	5,124.4	0.5	478.0	7.6	1,833.8		2018
Others														أخرى
2016	95.6	4,518.3	97.3	8,224.6	55.0	24,030.4	85.1	28,379.6	1.6	1,001.9	6.5	1,069.3		2016
2017	92.4	2,167.1	96.2	4,855.2	20.1	4,312.6	30.0	1,798.2	1.4	960.3	2.9	457.7		2017
2018	94.6	14,088.8	94.0	28,138.0	80.8	111,498.2	80.9	38,333.5	18.4	17,800.6	32.9	7,888.9		2018
Total														الجملة
2016	100.0	4,724.4	100.0	8,450.5	100.0	43,668.4	100.0	33,358.3	100.0	63,719.0	100.0	16,436.3		2016
2017	100.0	2,344.8	100.0	5,046.7	100.0	21,441.9	100.0	5,998.5	100.0	68,820.7	100.0	16,036.2		2017
2018	100.0	14,892.9	100.0	29,929.0	100.0	138,045.6	100.0	47,365.7	100.0	96,771.3	100.0	23,982.5		2018

تابع 12-6 Contd.

Destination	Kind of Fish				نوعية الأسماك				
	Total		الجملة		Other ⁽¹⁾		اخرى ⁽¹⁾		
	%	الكمية Qty. طن Ton	%	القيمة Value	%	الكمية Qty. طن Ton	%	القيمة Value	
	Value (000) R.O.				القيمة (000) ر.ع				
Gulf Cooperation Council Countries									دول مجلس التعاون
2016	57.0	64,691.2	25.2	14,793.4	98.9	1,458.9	95.8	551.3	2016
2017	73.0	68,676.9	51.2	14,256.0	74.8	1,062.5	55.2	414.1	2017
2018	33.8	85,334.2	14.9	15,205.5	72.0	2,033.4	64.7	594.8	2018
Europe									أوروبا
2016	0.6	712.6	2.9	1,678.5	0.0	0.0	0.0	0.0	2016
2017	0.6	562.8	6.1	1,692.5	0.0	0.0	0.0	0.0	2017
2018	1.1	2,803.4	5.2	5,346.7	0.0	0.0	0.0	0.0	2018
America									أمريكا
2016	16.4	18,616.4	7.9	4,651.1	0.0	0.0	0.0	0.0	2016
2017	18.1	17,010.5	16.0	4,451.4	1.4	20.2	2.1	15.4	2017
2018	8.0	20,217.9	6.8	6,959.3	0.0	0.0	0.0	0.0	2018
Others									اخرى
2016	26.0	29,567.4	64.1	37,697.7	1.1	16.8	4.2	24.2	2016
2017	8.3	7,778.3	26.7	7,431.5	23.8	338.3	42.7	320.3	2017
2018	57.1	144,178.8	73.1	74,685.1	28.0	791.1	35.3	324.7	2018
Total									الجملة
2016	100.0	113,587.6	100.0	58,820.6	100.0	1,475.8	100.0	575.5	2016
2017	100.0	94,028.5	100.0	27,831.4	100.0	1,421.1	100.0	749.9	2017
2018	100.0	252,534.3	100.0	102,196.7	100.0	2,824.5	100.0	919.5	2018

(1) Included Canned, Salted & Cooked fish

(1) تشمل الأسماك المملحة والمجففة والمعلبة والمطبوخة

13-6
صادرات الأسماك لول مجلس التعاون حسب النوع
Export of Fish to Gulf Cooperation Council Countries (GCC) by Kind

Country	نوعية الأسماك												
	Crustaceans & Molluscs قشريات ورخويات			Frozen Fish الأسماك المجمدة			Fresh Fish الأسماك الطازجة			نوعية الأسماك			
	الكمية Qty. %	طن Ton	القيمة Value %	الكمية Qty. %	طن Ton	القيمة Value %	الكمية Qty. %	طن Ton	القيمة Value %	الكمية Qty. %	القيمة Value %		
Value (000) R.O.													
U.A.E	القيمة (000) ر.ع												
2016	37.9	57.7	56.1	77.6	59.0	510.0	30.7	116.8	67.0	41,709.2	58.8	8,065.1	2016
2017	16.8	23.3	17.4	19.1	51.6	284.5	20.9	53.3	69.0	46,170.3	60.9	8,214.1	2017
2018	31.8	130.1	19.3	177.1	4.5	244.3	5.2	115.7	65.2	50,526.6	40.3	4,622.5	2018
Bahrain	البحرين												
2016	0.0	0.0	0.0	0.0	3.1	27.0	1.4	5.4	0.0	26.0	0.0	6.2	2016
2017	0.0	0.0	0.0	0.0	13.7	75.6	7.2	18.2	0.3	171.6	0.3	37.5	2017
2018	0.0	0.0	0.0	0.0	27.7	1,487.3	15.7	350.4	2.4	1,887.3	3.8	434.3	2018
Saudi Arabia	السعودية												
2016	56.8	86.5	42.8	59.3	37.2	322.1	67.5	256.7	26.5	16,514.8	33.8	4,645.1	2016
2017	67.0	93.1	38.2	42.1	19.6	108.2	47.6	121.2	27.4	18,311.8	34.2	4,613.0	2017
2018	15.4	63.0	1.6	14.7	3.1	168.3	1.8	40.4	31.3	24,253.6	54.1	6,192.8	2018
Qatar	قطر												
2016	5.3	8.0	1.1	1.5	0.7	6.0	0.4	1.5	5.7	3,570.4	6.7	918.2	2016
2017	16.2	22.5	44.4	48.9	15.1	83.4	24.4	62.2	2.6	1,742.7	3.7	498.9	2017
2018	52.8	215.6	79.1	724.7	64.7	3,475.4	77.4	1,730.7	0.3	214.1	0.9	99.4	2018
Kuwait	الكويت												
2016	0.0	0.0	0.0	0.1	0.0	0.0	0.0	0.0	0.6	394.5	0.6	88.6	2016
2017	0.0	0.0	0.0	0.0	0.0	0.0	0.0	0.0	0.8	527.2	0.8	113.5	2017
2018	0.0	0.0	0.0	0.0	0.0	0.0	0.0	0.0	0.8	635.3	0.9	108.0	2018
Total	الجملة												
2016	100.0	152.3	100.0	138.4	100.0	865.1	100.0	380.4	100.0	62,214.9	100.0	13,723.2	2016
2017	100.0	138.9	100.0	110.1	100.0	551.7	100.0	254.9	100.0	66,923.7	100.0	13,477.0	2017
2018	100.0	408.7	100.0	916.5	100.0	5,375.3	100.0	2,237.2	100.0	77,516.8	100.0	11,457.0	2018

تابع 6 - 13 Contd.

Country	Kind of Fish		الجملة				نوعية الأسماك				الدول
	Total	Other (1)	الكمية Qty.	%	القيمة Value	%	الكمية Qty.	%	القيمة Value	أخرى (1)	
	%	Ton	%	Value	%	Ton	%	Value	Value		
Value (000) R.O.											
U.A.E											
2016	67.4	43,603.1	59.3	8,768.3	90.9	1,326.2	92.3	508.8		الامارات	
2017	69.1	47,475.7	60.9	8,687.9	93.9	997.5	96.9	401.4		2017	
2018	61.9	52,855.6	36.1	5,496.3	96.1	1,954.7	97.7	581.0		2018	
Bahrain										البحرين	
2016	0.1	53.0	0.1	11.6	0	0	0	0		2016	
2017	0.4	247.3	0.4	55.7	0	0	0	0		2017	
2018	4.0	3,374.6	5.2	784.7	0	0	0	0		2018	
Saudi Arabia										السعودية	
2016	26.3	17,043.8	33.8	5,000.9	8.3	120.5	7.2	39.8		2016	
2017	27.0	18,575.1	33.6	4,788.7	5.8	62.0	3.0	12.5		2017	
2018	28.8	24,557.9	41.2	6,260.8	3.6	73.0	2.2	12.9		2018	
Qatar										قطر	
2016	5.6	3,596.7	6.2	924.0	0.8	12.3	0.5	2.8		2016	
2017	2.7	1,851.6	4.3	610.2	0.3	3.0	0.1	0.3		2017	
2018	4.6	3,910.8	16.8	2,555.7	0.3	5.7	0.1	0.9		2018	
Kuwait										الكويت	
2016	0.6	394.6	0.6	88.7	0	0	0	0		2016	
2017	0.8	527.2	0.8	113.5	0	0	0	0		2017	
2018	0.7	635.3	0.7	108.0	0	0	0	0		2018	
Total										الجملة	
2016	100.0	64,691.2	100.0	14,793.4	100.0	1,458.9	100.0	551.3		2016	
2017	100.0	68,676.9	100.0	14,256.0	100.0	1,062.5	100.0	414.1		2017	
2018	100.0	85,334.2	100.0	15,205.5	100.0	2,033.4	100.0	594.8		2018	

(1) Included Canned, Salted & Cooked fish

1. تشمل الأسماك المملحة والمجففة والمطبوخة

الطاقة والتعدين
Energy & Minerals

الفصل السادس
Chapter Six

النفط والغاز والمعادن
Oil, Gas & Mining

7

القسم
Section

Introduction:

This section presents data and indicators related to oil, gas, and minerals indicators in the Sultanate, notably the daily and annual production quantities, annual averages of barrel price, and the Sultanate's oil and gas exports according to different countries.

Sources of Data:

- Ministry of Oil and Gas.
- Oman Oil Refineries and Petroleum Industries Company.
- Oman Mining Company.
- Public Authority for Mining.

Main Results:

- 0.8% was the increase in the Sultanate's total annual production of crude oil in 2018 reaching 357.1 million barrels, compared to 354.3 million barrels in the previous year.
- 978.4 thousand barrels was the daily average of the Sultanate's crude oil production in 2018, increasing by 0.8% compared to the previous year.
- 69.7 \$/barrel was the annual average price of Oman's crude oil in 2018, with an increase of 35.8% compared to the previous year.
- 1.7% was the decrease in the Sultanate's total exports of crude oil in 2018 reaching 289.3 million barrels compared to 294.2 million barrels in the previous year.
- 81% of the total crude oil production was exported in 2018, compared to about 83% in the previous year.
- 83% of the total Sultanate's exports of crude oil and its condensates in 2018 was exported to China, followed by 7.6% to India.
- 23.5% was the increase in the Sultanate's production from refineries and petroleum industries in 2018 to reach 113.2 million barrels, compared with about 91.7 million barrels in the previous year.
- 86% was the Sultanate's total sales from the total production of refineries and petroleum industries in 2018.
- 42.6 million barrels were the Sultanate's total sales of petroleum products in 2018, with a decrease of 1.9% compared to the previous year.

المقدمة:

يستعرض هذا القسم أهم المؤشرات الخاصة بالنفط والغاز والمعادن في السلطنة والتي من أهمها كميات الإنتاج اليومية والسنوية، والمتوسطات السنوية لأسعار البرميل، وصادرات السلطنة من النفط والغاز وفقا للدول المختلفة.

مصادر البيانات:

- وزارة النفط والغاز.
- شركة النفط العمانية للمصافي والصناعات البترولية.
- شركة عمان للتعدين.
- الهيئة العامة للتعدين.

أهم النتائج:

- ٠,٨٪ الارتفاع في إنتاج السلطنة السنوي من النفط الخام في عام ٢٠١٨ مسجلا نحو ٣٥٧,١ مليون برميل مقارنة بنحو ٣٥٤,٣ مليون برميل في العام السابق.
- ٩٧٨,٤ ألف برميل المتوسط اليومي لإنتاج السلطنة من النفط الخام في عام ٢٠١٨ مرتفعا بنحو ٠,٨٪ مقارنة بالعام السابق.
- ٦٩,٧ دولار/برميل المتوسط السنوي لسعر النفط الخام للسلطنة في عام ٢٠١٨ م، مرتفعا بنحو ٣٥,٨٪ مقارنة بالعام السابق.
- ١,٧٪ الانخفاض في إجمالي صادرات السلطنة من النفط الخام في عام ٢٠١٨ لتصل لنحو ٢٨٩,٣ مليون برميل مقارنة بنحو ٢٩٤,٢ مليون برميل في العام السابق.
- ٨١٪ نسبة صادرات السلطنة من النفط الخام إلى إجمالي الإنتاج في عام ٢٠١٨ م، مقارنة بنحو ٨٣٪ في العام السابق.
- ٨٣٪ من إجمالي صادرات السلطنة من النفط الخام ومكثفاته في عام ٢٠١٨ م وجهه للصين، تليها الهند بنسبة ٧,٦٪.
- ٢٣,٥٪ الارتفاع في إنتاج السلطنة من المصافي والصناعات البترولية في عام ٢٠١٨ م ليصل لنحو ١١٣,٢ مليون برميل، مقارنة بنحو ٩١,٧ مليون برميل في العام السابق.
- ٨٦٪ نسبة مبيعات السلطنة من إجمالي إنتاج المصافي والصناعات البترولية في عام ٢٠١٨ م.
- ٤٢,٦ مليون برميل إجمالي مبيعات السلطنة من المنتجات النفطية في عام ٢٠١٨ م منخفضا بنحو ١,٩٪ مقارنة بالعام السابق.

- 11.8% was the increase in the total production of natural gas in the Sultanate in 2018 totaling 1.618 billion cubic meters compared to about 1.447 billion cubic meters in the previous year.
- 60.7% of the total uses of natural gas in the Sultanate in 2018 was used in Industrial projects.

- ١١,٨٪ الارتفاع في إجمالي إنتاج السلطنة من الغاز الطبيعي في عام ٢٠١٨م ليصل لنحو ١,٦١٨ مليار قدم مكعب ، مقارنة بنحو ١,٤٤٧ مليار قدم مكعب في العام السابق.
- ٦٠,٧٪ من إجمالي استخدامات الغاز الطبيعي في السلطنة في عام ٢٠١٨م من نصيب المشاريع الصناعية.

For more detail about the topic please follow:

مزيد من التفاصيل حول الموضوع تجدها هنا في :



Or in Data portal: www.Data.gov.om

أو في بوابة البيانات: www.Data.gov.om

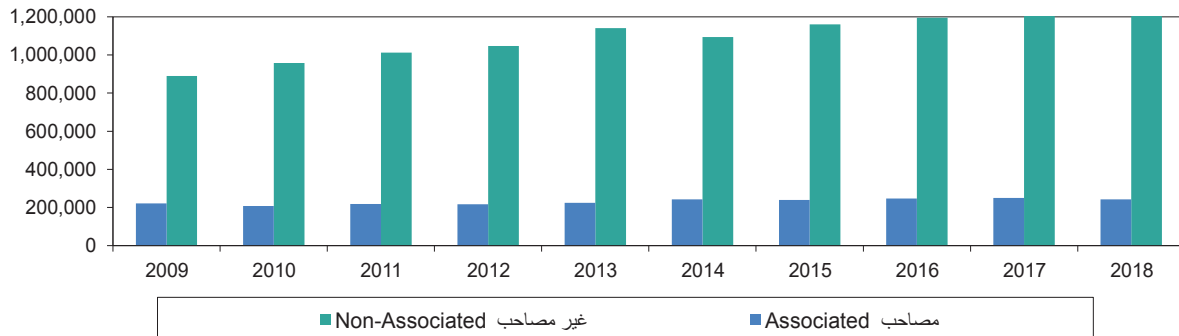


مؤشرات النفط والغاز Oil and Gas Indicators

Item	2013	2012	2011	2010	2009	البيان
Crude Oil :-						النفط الخام :-
Production :-						الانتاج :-
- Daily Average (000 BBL)	941.9	918.5	884.9	864.6	812.5	- المتوسط اليومي (000 برميل)
- Annual (Mn. BBL)	343.8	336.2	323	316	297	- السنوي (مليون برميل)
Exports (Mn. BBL)	304.2	279.8	269.4	272	244	الصادرات (مليون برميل)
Average Daily Exp (000 BBL)	833.4	764.5	738.1	745	688	المتوسط اليومي للصادرات (000 برميل)
Crude Oil Prod. Companies (No.)	9	9	9	8	7	الشركات المنتجة للنفط الخام (عدد)
Annual Average Price of Crude Oil (US\$/BBL)	105.51	109.6	102.95	76.64	56.67	المتوسط السنوي لسعر النفط الخام (دولار / برميل)
Oman Refinery Co. :-						مصفاة نفط عمان :-
- Production (000 BBL)	69,663	76,121	33,531	31,460	37,480	- الانتاج (000 برميل)
- Sales (000BBL)	44,380	44,620	26,026	27,778	26,747	- المبيعات (000 برميل)
Total Sales of Petroleum Products (000 BBL)	43,019	39,867	35,848	31,548	28,043	اجمالي مبيعات المنتجات النفطية (000 برميل)
Filling Stations (No.)	493	472	449	432	416	محطات تعبئة الوقود (عدد)
Natural Gas :-						الغاز الطبيعي :-
- Production (MNSCF):-	1,383,959	1,271,731	1,228,521	1,176,803	1,097,661	- الانتاج (م. قدم مكعب)
Associated	242,519	224,174	216,730	218,427	208,112	مصاحب
Non-Associated	1,141,440	1,047,557	1,011,791	958,376	889,549	غير مصاحب
- Uses:-						- الاستخدامات :-
OLNG (MNSCF)	300,312	285,559	290,822	298,814	312,333	الشركة العمانية للغاز المسال (م. قدم مكعب)
Oil Fields (MNSCF)	196,398	188,331	-	173,446	171,775	حقول النفط (م. قدم مكعب)
Flared (MNSCF)	54,222	45,809	32,414	45,694	50,971	المحروق (م. قدم مكعب)
- Sales :-						- المبيعات :-
Copper Cathode (Ton)	4,200	721	7,515	8,815	11,830	النحاس الكاثودي (طن)
Gold (Kg)	76	19	40	82	93	ذهب (كجم)
Silver (Kg)	2,820	486	1,979	1,290	2,162	فضه (كجم)
- Exp. of Copper Cathode (Ton)	4,200	721	7,515	8,815	11,830	- صادرات النحاس الكاثودي (طن)

انتاج الغاز الطبيعي Production of Natural Gas

م. قدم مكعب MNSCF



تابع مؤشرات النفط والغاز Contd. Oil and Gas Indicators

Item	2018	2017	2016	2015	2014	البيان
Crude Oil :-						النفط الخام :-
Production :-						الانتاج :-
- Daily Average (000 BBL)	978.4	970.6	1004.3	981.1	943.5	- المتوسط اليومي (000 برميل)
- Annual (Mn. BBL)	357.1	354.3	367.6	358.1	344.4	- السنوي (مليون برميل)
Exports (Mn. BBL)	289.3	294.2	321.9	308.1	292.2	الصادرات (مليون برميل)
Average Daily Exp. (000 BBL)	792.6	806.1	879.6	844.2	800.4	المتوسط اليومي للصادرات (000 برميل)
Crude Oil Prod. Companies (No.)	9	9	9	9	9	الشركات المنتجة للنفط الخام (عدد)
Annual Average Price of Crude Oil (US\$/BBL)	69.7	51.3	40.1	56.5	103.2	المتوسط السنوي لسعر النفط الخام (دولار / برميل)
Refinery & Petroleum Industries Co. :-						المصافي والصناعات البترولية :-
- Production (000 BBL)	113,225.4	91,687.9	83,473.3	85,964.5	81,717.2	- الانتاج (000 برميل)
- Sales (000BBL)	97,554.9	47,482.4	46,307.3	49,207.6	48,836.8	- المبيعات (000 برميل)
Total Sales of Petroleum Products (000 BBL)	42,623.4	43,430.7	44,081.5	34,399.8	46,177.3	اجمالي مبيعات المنتجات النفطية (000 برميل)
Filling Stations (No.)	618	584	544	542	508	محطات تعبئة الوقود (عدد)
Natural Gas :-						الغاز الطبيعي :-
- Production (MNSCF):-	1,617,735	1,447,422	1,445,381	1,408,490	1,332,795	- الانتاج (م. قدم مكعب)
Associated	284,356	243,266	250,227	247,736	239,539	مصاحب
Non-Associated	1,333,380	1,204,156	1,195,154	1,160,754	1,093,249	غير مصاحب
- Uses:-						- الاستخدامات :-
OLNG (MNSCF)	373,259	464,397	307,227	276,515	272,364	الشركة العمانية للغاز المسال (م. قدم مكعب)
Oil Fields (MNSCF)	336,542	310,329	265,552	260,016	220,960	حقول النفط (م. قدم مكعب)
Flared (MNSCF)	57,888	61,303	58,881	50,418	55,404	المحروق (م. قدم مكعب)
- Sales :-						- المبيعات :-
Copper Cathode (Ton)	0	264	3,481	1,300	2,300	النحاس الكاثودي (طن)
Gold (Kg)	0	3	67	102	165	ذهب (كجم)
Silver (Kg)	0	120	3,621	2,645	3,285	فضه (كجم)
- Exp. of Copper Cathode (Ton)	0	264	3,481	1,300	2,300	- صادرات النحاس الكاثودي (طن)

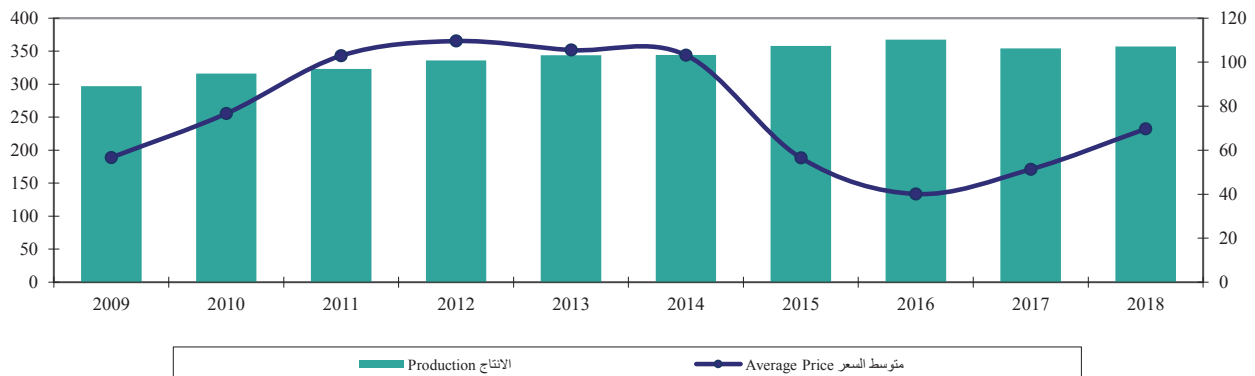
1-include all production wells for oil and gas in the Sultanate effect from 2012

1- تشمل جميع الابار المنتجة للنفط والغاز بالسطنة اعتبار من عام 2012

مليون برميل . Mn.BBL

انتاج النفط الخام وأسعار النفط Production of Crude Oil & Prices

دولار/برميل US\$/BBL



2 - 7 انتاج وصادرات النفط الخام Production & Export of Crude Oil

Item	2018	2017	2016	البيان
mn.BBL				مليون برميل
A) Production	357.1	354.3	367.6	أ) الانتاج
B) Exports	289.3	294.2	321.9	ب) الصادرات

The numbers my not add up due to rounding

قد لا تتساوى المجاميع بسبب عامل التقريب

3 - 7 صادرات الغاز الطبيعي المسال والمكثفات الغازية Liquefied natural gas condensate gas exports

Item	2018	2017	2016	البيان
	Million metric tons		مليون طن متري	
LNG exports	7.0	5.5	5.7	صادرات الغاز الطبيعي المسال
Qalhat LNG	3.4	3.1	2.8	شركة قلحات للغاز الطبيعي المسال
Total	10.4	8.6	8.5	الاجمالي
	(000'0 MT)		مليون طن متري	
Gas condensate exports	239	238	254	صادرات المكثفات الغازية

The numbers my not add up due to rounding

قد لا تتساوى المجاميع بسبب عامل التقريب

4 - 7 صادرات النفط الخام والمكثفات حسب الدول (1) Exports of Crude Oil & Condensate by Country (1)

Countries	%	2018	%	2017	%	2016	الدول
	Mn.BBL					مليون برميل	
Japan	5.8	16.9	3.6	10.6	4.4	14.2	اليابان
U.S.A	0.0	0.0	1.6	4.7	4.0	12.9	الولايات المتحدة الأمريكية
Korea	0.3	1.0	3.0	8.8	3.3	10.6	كوريا
Singapore	0.0	0.0	0.5	1.5	1.1	3.6	سنغافورة
Thailand	0.2	0.5	0.0	0.0	0.1	0.4	تايلاند
Taiwan	0.0	0.0	0.0	0.0	5.8	18.8	تايوان
China	83.1	240.4	76.9	226.3	78.0	251.1	الصين
india	7.6	21.9	9.6	28.2	0.0	0.0	الهند
Others	3.0	8.6	4.8	14.1	3.2	10.3	دول أخرى
Total	100.0	289.3	100.0	294.2	100.0	321.9	الجملة

1- Includes DNO Exports

1- تشمل صادرات شركة دي إن أو

The numbers my not add up due to rounding

قد لا تتساوى المجاميع بسبب عامل التقريب

5 - 7 الإنتاج والصادرات والاسعار الشهرية للنفط الخام والمكثفات Monthly Production, Exports and Prices of Crude Oil & Condensate

Month	2018			2017			2016			الشهر
	الاسعار Prices	الصادرات Exports	الإنتاج Production	الاسعار Prices	الصادرات Exports	الإنتاج Production	الاسعار Prices	الصادرات Exports	الإنتاج Production	
	US\$/BBL (000) BBL									
	دولار برميل (000) برميل									
January	60.79	25,064.58	26,816.89	44.54	26,650.14	29,934.13	42.28	27,327.52	31,198.66	يناير
February	61.60	22,814.11	24,011.01	52.72	22,530.77	27,252.25	34.59	25,647.13	29,397.68	فبراير
March	66.32	24,767.64	26,419.65	53.93	25,573.69	29,992.21	27.40	30,968.93	30,263.83	مارس
April	63.01	25,893.93	26,021.36	55.12	22,745.33	29,017.26	30.32	26,989.12	29,829.10	أبريل
May	63.31	24,186.99	26,637.78	51.71	24,813.94	30,095.07	36.34	26,939.21	30,994.90	مايو
June	68.31	23,476.21	25,794.52	52.82	24,144.24	29,055.29	39.40	26,698.22	30,369.64	يونيو
July	74.41	24,080.80	26,770.46	50.55	25,440.81	29,977.00	44.33	26,145.40	31,344.89	يوليو
August	73.61	25,208.09	26,744.26	46.52	25,186.64	30,011.38	46.60	25,745.20	31,392.84	أغسطس
September	73.17	27,078.32	26,790.94	47.63	22,714.56	29,273.87	43.40	24,952.29	30,100.74	سبتمبر
October	72.64	23,942.01	27,361.15	50.39	25,387.33	30,269.89	44.02	27,264.29	31,368.65	أكتوبر
November	78.72	22,746.56	26,838.49	54.02	24,430.26	28,883.50	43.92	27,771.65	30,448.25	نوفمبر
December	80.20	20,022.59	27,305.40	55.59	24,597.92	30,496.03	49.18	25,491.70	30,850.92	ديسمبر
Total	69.67	289,281.82	317,511.89	51.30	294,215.63	354,257.88	40.15	321,940.66	367,560.10	الجملة

1. Annual Average Price US\$/BBL

The numbers may not add up due to rounding

1. متوسط السعر خلال السنة دولار برميل
قد لا تتساوى المجاميع بسبب حائل التقريب

6 - 7 انتاج ومبيعات مصفاة ميناء الفحل حسب نوع المنتج Production and Sales by MAF Refinery by Type of Products

A) Production

(أ) الانتاج

Input /Output	2018	2017	2016	المستخدم / المنتج
	(000) BBL.		برميل (000)	
Input :-	35,051.4	31,983.2	38,969.9	المستخدم :-
Crude Oil (1)	33,672.2	30,530.1	37,196.4	النفط الخام (1)
Condensate MTBE	1,379.2	1,453.2	1,773.5	المكثفات النفطية
Output:-	34,077.4	28,757.8	37,671.2	المنتجات:-
Gasoline				وقود السيارات
-M-95	6,447.2	5,664.9	7,114.3	- ممتاز 95
-M-91	393.3	250.2	192.7	- عادي 91
D.P. Kerosene	2,628.7	1,978.1	2,977.1	وقود الطائرات
LPG	885.5	0.0	0.0	غاز البترول المسال
Gas Oil	7,152.7	5,518.7	7,197.1	زيت الغاز
Butane	0.0	725.3	881.6	غاز الطبخ
Long residue to (PDO)	16,550.3	6,810.8	14,620.2	مخلفات نفطية الى (PDO)
Long residue to SRC	0.0	7,797.0	4,671.0	مخلفات نفطية الى مصفاة صحار
Sulphur	19.7	12.8	17.2	الكبريت
Isomrate	0.0	0.0	0.0	مادة الأزمنة

1-Includes MTBE which is used to produce Premium Gasoline (95)

1- تشمل مادة MTBE

B) Sales

(ب) المبيعات

Products	2018	2017	2016	المنتجات
	(000) BBL		برميل (000)	
Domestic Consumption (1):	17,893.3	29,413.3	33,800.9	الاستهلاك المحلي (1) :
-M-95	382.9	9,667.0	12,872.5	- ممتاز (95)
-M-91	297.7	4,749.0	4,646.1	- عادي (91)
Gas Oil	527.4	9,599.4	11,071.8	زيت الغاز (ديزل)
D.P. Kerosene	804.2	4,659.8	4,316.2	وقود الطائرات
LPG	885.5	0.0	0.0	غاز البترول المسال
Butane	0.0	725.7	881.0	غاز الطبخ
Sulphur	10.7	12.4	13.3	الكبريت
Quantities Supplied to Jafneen station	14,985.0	0.0	0.0	الكمية المزودة لمحطة الجفنين
Long Residue - Re - injected	16,558.3	0.0	0.0	مخلفات التصفية (اعادة حقن) والتحويلات
Long Residue to Sohar	15,209.7	0.0	0.0	مخلفات التصفية المزودة لمصفاة صحار
Long Residue to PDO	1,348.6	0.0	0.0	مخلفات التصفية المزودة لشركة تنمية نفط عمان (PDO)

1- Includes quantity supplied from Sohar Refinery & Import

1- تشمل كمية من المنتجات عن طريق مصفاة صحار ومنتجات تم استيرادها من الخارج

7 - 7
انتاج ومبيعات مصفاة صحار حسب نوع المنتج
Production and Sales by Sohar Refinery Co. by Type of Products

A) Production

(أ) الانتاج

Input /Output	2018	2017	2016	المستخدم / المنتج
	(000) BBL.		برميل (000)	
Input :-	75,832.7	52,655.8	26,148.4	المستخدم:-
Crude Oil (1)	75,832.7	52,655.8	26,106.0	النفط الخام (1)
MTBE	0.0	0.0	42.4	مادة ممزوجة مع الوقود
Output:-	79,148.0	62,930.1	45,802.1	الإنتاج:-
Gasoline				وقود السيارات
-M-95	5,138.9	9,117.3	10,351.4	- ممتاز 95
-M-91	15,092.7	10,469.5	8,084.1	- عادي 91
D.P. Kerosene (Jet Fuel)	10,698.1	5,197.3	2,224.7	وقود الطائرات
Gas Oil	20,095.7	19,327.5	14,602.9	زيت الغاز (ديزل)
LPG	0.0	0.0	0.0	غاز البترول المسال
LPG	5,238.1	4,137.1	2,341.6	غاز البترول المسال (غاز الطبخ)
Fuel Oil	1,832.9	2,459.4	1,837.8	زيت الوقود
	12,015.8	7,977.6	4,094.6	نافثا
Propylene	3,933.0	4,050.9	2,158.1	بروبلين
	276.9	193.4	106.9	الكبريت
Sulphur	4,826.0	0.0	0.0	أخرى

I-Include Oil residue & Methanol

I- تشمل كمية من المخلفات النفطية والميثانول.

B) Sales

ب (المبيعات

Products	2018	2017	2016	المنتجات
	(000) BBL		برميل (000)	
Domestic Consumption:	45,555.9	18,069.4	12,506.3	الاستهلاك المحلي :
-M-95	2,296.6	2,971.6	3,457.3	- ممتاز 95
-M-91	2,474.8	1,156.7	153.0	- عادي 91
Gas Oil	2,796.7	2,967.5	3,430.0	زيت الغاز (ديزل)
LPG	1,665.8	1,549.9	1,301.5	غاز البترول المسال (غاز الطبخ)
Propylene	3,904.9	2,834.3	0.0	بروبلين
Naphtha	12,184.2	6,503.9	4,094.6	نافثا
Sulphur	122.6	85.5	69.9	الكبريت
Others	20,110.3	0.0	0.0	أخرى
- Export	34,106.0	14,027.3	8,941.3	- التصدير
-M-95	0.0	0.0	0.0	- ممتاز 95
-M-91	3,488.8	1,426.2	0.0	- عادي 91
Fuel Oil	1,825.4	2,498.6	1,901.4	زيت الوقود
Gas Oil	11,779.6	5,190.4	4,501.6	زيت الغاز (ديزل)
D.P. Kerosene (Jet Fuel)	8,633.4	2,194.7	1,082.3	وقود الطائرات
LPG	3,724.7	2,625.4	1,411.9	غاز البترول المسال (غاز الطبخ)
Sulphur	175.3	92.0	44.1	الكبريت
Others	4,478.8	0.0	0.0	أخرى
- Imports	6,182.9	2,529.0	293.5	- الإستيراد
M-95	0.0	483.9	0.0	ممتاز 95
Methanol	348.4	344.7	180.4	ميثانول
Gasoline Components	2,261.9	0.0	0.0	مكونات البنزين
Gas Oil	0.0	1,700.4	75.3	زيت الغاز (ديزل)
MTBE	0.0	0.0	18.9	مادة ممزوجة مع الوقود
Long Residues	3,572.6	0.0	18.9	مخلفات التصفية
Total	79,661.9	32,096.7	21,447.6	جملة المبيعات

8 - 7
مبيعات شركات التوزيع من المنتجات النفطية
Sales of Petroleum Products by Distribution Companies

Type Of Products	2018	2017	2016	المنتجات
	BBL (000)		برميل (000)	
Gasoline:				وقود السيارات:
-M-91	12,134.9	8,810.0	6,438.8	- عادي 91
- Unleaded (M-95)	11,784.0	15,715.5	17,916.8	- بنزين خالي من الرصاص (ممتاز 95)
Gas Oil				زيت الغاز (ديزل)
Jet A.1.	2,686.8	2,357.9	1,723.6	وقود طائرات
Dual Purpose Kerosene	19.9	28.2	46.9	كيروسين
Total	42,623.4	43,430.7	44,081.5	الجملة

Note: Represents sales of Shell, Oman Oil & Al Maha .

ملاحظة: يمثل مبيعات شركات شل و النفط عمان والمها.

9-7 مبيعات محطات الوقود من المنتجات النفطية حسب المحافظة

Retail Sales of Petroleum Products in Petrol Stations by Governorate

Type Of Products	الجملة Total	الوسطى Al Wusta	الظاهرة Adh Dhahrah	الشرقية (1) Ash Sharqiyah(1)	البيطة (1) Al Baitnah(1)	الداخلية Ad Dakhiyah	البريمي Al Buraimi	مسندم Musandam	ظفار Dhofar	مسقط Muscat	المنتجات		
M- (91)	2016	6,286.7	235.9	267.3	750.5	1,731.8	674.6	162.7	67.6	854.5	1,541.8	2016	
	2017	8,987.6	77.8	309.5	970.9	2,902.5	943.9	215.1	75.8	1,143.3	2,348.6	2017	
	2018	11,969.0	345.8	438.4	1,376.4	3,205.2	1,324.7	320.2	134.2	1,435.2	3,388.9	2018	
	Gasoline Regular Unleaded (M-95)	2016	18,151.9	320.2	741.0	2,310.3	4,644.1	1,809.9	650.8	129.1	1,485.0	6,061.5	2016
		2017	14,918.6	110.4	577.4	1,801.5	3,586.3	1,597.8	472.1	78.7	1,161.1	5,533.4	2017
		2018	11,721.7	217.1	412.2	1,323.5	2,861.4	1,150.2	418.3	94.8	893.4	4,350.7	2018
	Kerosene	2016	1.8	-	-	0.1	0.7	1.0	-	-	-	-	2016
		2017	1.6	-	0.1	0.0	0.7	0.9	-	-	-	-	2017
		2018	1.0	-	-	0.1	0.2	0.8	-	-	-	-	2018
	Gas Oil	2016	8,072.4	808.4	378.5	754.8	2,130.9	1,026.2	183.3	63.9	972.1	1,754.3	2016
		2017	7,627.4	194.7	384.6	775.4	2,129.5	1,159.7	171.6	69.4	1,008.6	1,733.8	2017
		2018	7,810.4	865.4	397.5	680.9	1,953.8	1,135.9	144.2	57.8	948.2	1,626.6	2018
Total	2016	35,068.7	1,332.4	1,509.8	3,815.7	9,786.1	3,471.8	2,051.5	642.6	3,101.2	9,357.6	2016	
	2017	31,535.2	382.9	1,271.5	3,547.9	8,619.0	3,702.4	858.8	223.9	3,313.0	9,615.8	2017	
	2018	31,502.0	1,428.3	1,248.2	3,380.9	8,020.6	3,611.6	882.7	286.8	3,276.8	9,366.2	2018	

(000) BBL.

برميل (000)

1- Includes North & South Governorate

1- تشمل محافظتي ظفار وشمال

10-7 اسعار بيع المنتجات النفطية للمستهلك شهريا
Monthly Consumer Price of Petroleum Products
2018

Month	زيت الغاز Gas Oil	Gasoline		وقود السيارات ممتاز (95) M-95	الشهر
		عادي (91) M-91			
January	230	199	213	يناير	
February	244	207	218	فبراير	
March	238	205	216	مارس	
April	238	205	216	أبريل	
May	245	212	222	مايو	
June	249	215	226	يونيو	
July	245	214	225	يوليو	
August	245	214	225	أغسطس	
September	252	218	229	سبتمبر	
October	258	222	233	أكتوبر	
November	261	222	233	نوفمبر	
December	251	211	223	ديسمبر	
Average	246	212	223	المتوسط	

Baiza \ Litre

بيضة/لتر

11 - 7
عدد محطات تعبئة الوقود موزعة حسب المحافظة
No. of Filling Stations Distributed by Governorate

Governorate	العدد في نهاية السنة No. At The End Of The Year			المحافظة
	2018	2017	2016	
Muscat:	147	143	132	مسقط:
Shell	47	45	43	شل
Oman Oil	54	56	48	نפט عمان
Al Maha	46	42	41	المها
Dhofar:	70	63	62	ظفار:
Shell	19	18	18	شل
Oman Oil	21	19	19	نפט عمان
Al Maha	30	26	25	المها
Musandam:	11	8	9	مسندم:
Shell	3	3	3	شل
Oman Oil	2	2	2	نפט عمان
Al Maha	6	3	4	المها
Al Buraimy	17	19	20	البريمي
Shell	5	5	5	شل
Oman Oil	5	5	5	نפט عمان
Al Maha	7	9	10	المها
Ad Dakhliyah:	72	70	59	الداخلية:
Shell	24	24	20	شل
Oman Oil	28	28	23	نפט عمان
Al Maha	20	18	16	المها
Al Batinah:(1)	152	143	133	الباطنة: (1)
Shell	46	45	42	شل
Oman Oil	54	48	46	نפט عمان
Al Maha	52	50	45	المها
Ash Sharqiyah:(1)	83	82	76	الشرقية: (1)
Shell	29	28	25	شل
Oman Oil	27	30	26	نפט عمان
Al Maha	27	24	25	المها
Adh Dhahirah:	35	30	29	الظاهرة:
Shell	11	11	12	شل
Oman Oil	9	6	6	نפט عمان
Al Maha	15	13	11	المها
Al Wusta:	31	26	24	الوسطى:
Shell	5	5	4	شل
Oman Oil	11	6	5	نפט عمان
Al Maha	15	15	15	المها
Total	618	584	544	الجملة
Shell	189	184	172	شل
Oman Oil	211	200	180	نפט عمان
Al Maha	218	200	192	المها

1-Includes North & South Governorate

1- تشمل محافظتي جنوب وشمال

12 - 7 إنتاج واستخدام الغاز الطبيعي Production and Usage of Natural Gas

Items	2018	2017	2016	البيان
مليون قدم مكعب MNSCF				
Production:	1,617,735.4	1,447,422.2	1,445,381.5	الإنتاج:
- Associated	284,355.8	243,265.7	250,227.2	- مصاحب
- Non - Associated (1)	1,333,379.6	1,204,156.5	1,195,154.3	- غير مصاحب (1)
Uses:	1,617,735.3	1,447,422.2	1,445,381.5	استخدامات:
A -Power generations	294,089.5	291,557.7	282,907.8	أ - محطات توليد الكهرباء
B -Industries Area	5,555.4	23,170.7	22,928.2	ب - المناطق الصناعية
C -Industries Projects	981,548.6	822,364.6	815,113.7	ج - المشاريع الصناعية
E -Oil Fields	336,541.8	310,329.2	324,431.8	د - حقول النفط

(1) Includes quantities of gas imported from Dolphin

(1) يشمل كميات الغاز المستوردة من دولفين

13 - 7 إنتاج المعادن Production of Minerals

Minerals	2018			2017			2016			المعادن
	قيمة المبيعات Value	كمية المباع Quantity of sold	كمية الإنتاج Production	قيمة المبيعات Value	كمية المباع Quantity of sold	كمية الإنتاج Production	قيمة المبيعات Value	كمية المباع Quantity of sold	كمية الإنتاج Production	
	MetricTons(000)			R.O (000)			ريـع (000)			الطن المترى (000)
Marble	10,751,759.5		1,235,851.0	12,952,632.4	1,252,698.0	1,344,013.0	14,378,872.2	1,238,378.0	1,386,585.0	الرخام
Limestone	15,764,012.1	10,088,906.0	13,932,572.0	14,814,965.8	9,288,169.0	18,062,234.0	15,503,151.3	10,157,562.0	12,471,107.0	الحجر الجيري
Gypsum	21,940,767.4	9,403,316.0	9,085,579.0	18,059,132.0	7,839,266.0	8,438,286.0	10,120,882.1	6,814,487.0	7,933,617.0	الجبس
Salt	461,125.0	13,175.0	11,537.0	407,050.0	11,630.0	18,035.0	407,400.0	11,640.0	12,084.0	الملح
Chromite	24,151,170.5	635,121.0	687,722.0	22,053,863.8	472,234.0	452,721.0	18,056,345.8	586,751.0	582,042.0	الكروم
Laterite	1,325,154.8	497,002.0	536,664.0	1,489,044.2	545,831.0	551,306.0	1,788,705.0	596,235.0	628,816.0	اللاتريت
Mud	2,226,564.0	472,287.0	459,587.0	2,346,468.0	484,810.0	504,132.0	2,507,378.0	500,887.0	524,108.0	طين اللين
Sands Dunes	58,722.5	23,489.0	23,854.0	26,667.5	10,667.0	9,657.0	88,257.5	35,303.0	36,549.0	كثبان رملية
Quartzphide	1,070,648.0	267,662.0	265,051.0	1,262,336.0	315,584.0	314,439.0	1,354,008.0	338,502.0	361,540.0	الكوارتز فايد
Copper	0.0	0.0	0.0	0.0	0.0	0.0	0.0	0.0	0.0	نحاس
Kaolin	311,109.0	103,703.0	101,100.0	652,296.0	217,432.0	218,600.0	561,108.0	187,036.0	188,300.0	الكاولين
Manganese	247,328.2	33,482.0	36,082.0	152,160.0	9,000.0	13,600.0	300,624.6	24,158.0	14,628.0	منغنيز
Silica	284,766.0	22,965.0	21,000.0	60,216.0	30,108.0	34,000.0	40,690.0	20,345.0	16,600.0	السيليكا
Total	78,593,127.0	22,759,848.0	26,396,599.0	74,276,831.7	20,477,429.0	29,961,023.0	65,107,422.6	20,511,284.0	24,155,976.0	الجملة
Minerals	2018			2017			2016			المعادن
	قيمة المبيعات Value	كمية المباع Quantity of sold	كمية الإنتاج Production	قيمة المبيعات Value	كمية المباع Quantity of sold	كمية الإنتاج Production	قيمة المبيعات Value	كمية المباع Quantity of sold	كمية الإنتاج Production	
Building Materials	R.O (000)	M3 (000)	Cubic meters (000)				ريـع (000)		متر مكعب (000)	مواد البناء
	56,354,886.1	35,113,637.0	40,192,422.0	65,515,283.4	39,539,921.0	43,396,089.0	67,736,010.5	42,870,267.0	45,833,210.0	

14 - 7

مبيعات وصادرات شركة عمان للتعدين

Sales & Exports of Minerals by Oman Mining Company

A - Sales

أ - المبيعات

Item	(1) 2018		2017		2016		البيان
	القيمة Value	الكمية Qty.	القيمة Value	الكمية Qty.	القيمة Value	الكمية Qty.	
	Value (000) R.O				القيمة ر.ع (000)		
Copper Cathodes (Ton)	0	0	505	264	6,407	3,481	النحاس الكاثودي (طن)
Gold (Kg)	0	0	42	3	950	67	ذهب (كجم)
Silver (Kg)	0	0	25	120	688	3,621	فضة (كجم)

B - Exports of Copper Cathodes By Country

ب- صادرات النحاس الكاثودي حسب الدولة

Country	(1) 2018		2017		2016		الدولة
	(%)	الكمية Qty.	(%)	الكمية Qty.	(%)	الكمية Qty.	
	Ton				طن		
United Arab Emirates	0	0	100	264	100	3,481	الإمارات العربية المتحدة
Total	0	0	100	264	100	3,481	الجملة

(1) - The plant has been shut down and there is no production and sale during 2018 ..

Note :- Import of copper concentrates was on toll basis.

Note :- Value of the copper is based on the price averaged during the year.

(1) - لقد تم التوقف عن تشغيل المصنع وليس هناك إنتاج وبيع خلال عام 2018 ..

ملاحظة :- احتسبت صادرات من النحاس المركز المستورد بعد إضافة الرسوم الجمركية.

ملاحظة :- احتسبت قيمة النحاس على أساس متوسط السعر خلال العام.

الكهرباء والمياه
Electricity & Water

8

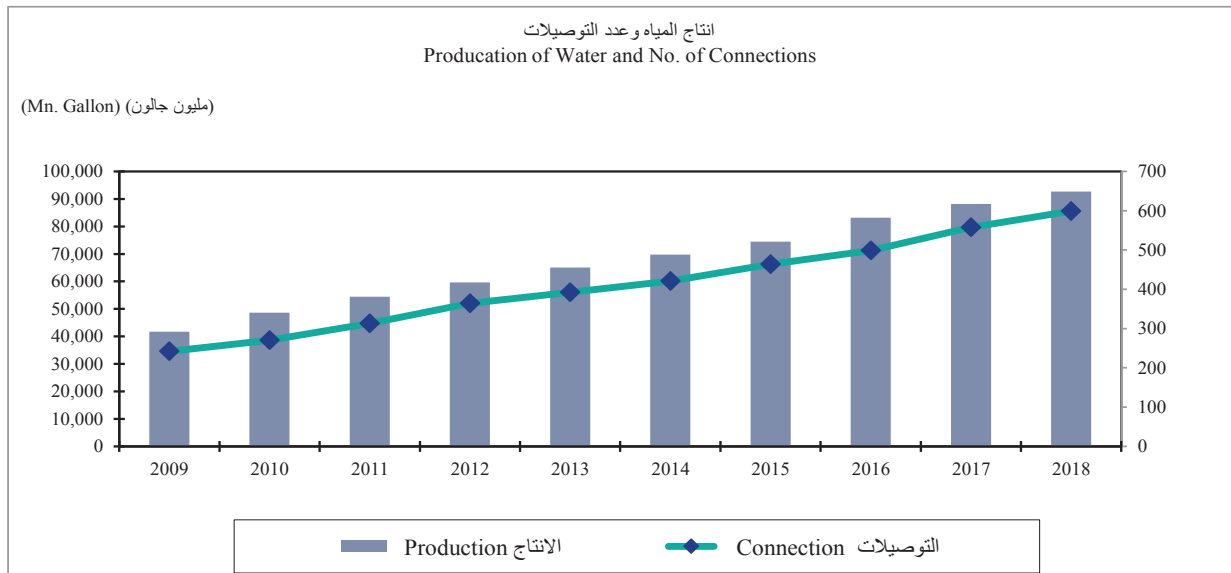
القسم
Section

مؤشرات الكهرباء والمياه
Electricity and Water Indicators

Item	2013	2012	2011	2010	2009	البيان
Electricity (GW/H) :-						الكهرباء (جيجاوات/ ساعة) :-
Production	25,755	24,444	21,354	19,159	17,823	الانتاج
Distribution	22,791	20,958	18,512	16,133	14,483	التوزيع
Connection (000) :-	859	790	727	678	631	التوصيلات (000) :-
Installed Capacity Power Station (MW)	6,598	5,808	4,861	4,265	4,202	الطاقة الإنتاجية المركبة لدى المحطات (ميغاوات)
Consm. of Electirc Power (GW/H) :- (1)	22,791	20,958	18,512	16,133	14,483	الطاقة الكهربائية المستهلكة (جيجاوات/ ساعة) :- (1)
- Residential	10,787	10,039	9,060	8,397	7,918	- منزلي
- Commercial	4,527	4,124	3,784	3,440	2,870	- تجاري
- Industrial	3,686	3,436	2,583	1,541	1,175	- صناعي
- Government	3,181	2,804	2,596	2,287	2,095	- حكومي
- Others	610	555	489	468	424	- اخرى
Water :- (Mn. M3)						المياه (مليون متر مكعب) :-
- Production	296.2	270.9	242.7	221.3	189.8	- الانتاج
Muscat	137.9	67.8	61.6	53.4	56.3	مسقط
Dhofar	33.0	34.1	31.7	31.3	28.7	ظفار
Other Regions	125.3	169.0	149.4	136.7	104.9	مناطق اخرى
- Distribution	168.0	-	-	202.9	179.4	- التوزيع
Muscat	87.1	-	-	115.1	105.4	مسقط
Dhofar	-	-	-	30.7	28.4	ظفار
Other Regions	80.9	-	-	57.2	45.6	مناطق اخرى
- No. of Connections (000)	392	364	313	270	242	- عدد التوصيلات (000)
Muscat	181	167	154	142	131	مسقط
Dhofar	51	49	39	36	29	ظفار
Others Regions	160	148	120	92	82	مناطق اخرى

1. Representing the net actual consumption of electric power .

1- يشمل الاستهلاك الفعلي من الطاقة الكهربائية

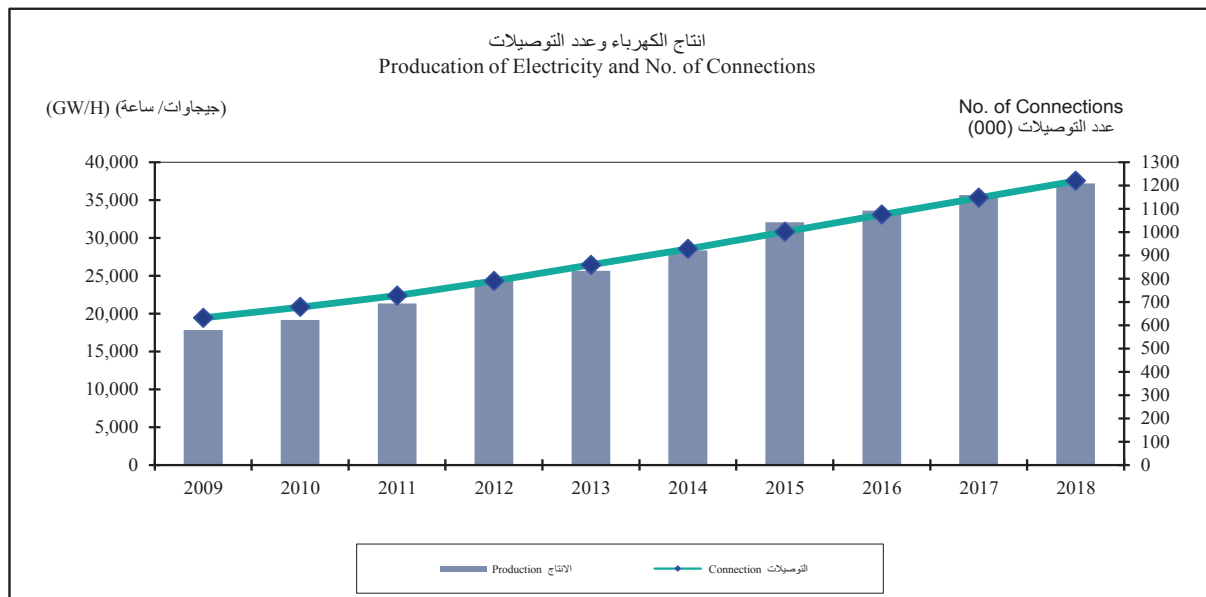


تابع مؤشرات الكهرباء والمياه
Contd. Electricity and Water Indicators

Item	2018	2017	2016	2015	2014	البيان
Electricity (GW/H) :-						الكهرباء (جيجاوات/ ساعة) :-
Production	37,192	35,673	33,600	32,189	28,467	الانتاج
Distribution	33,547	32,349	30,359	28,912	25,172	التوزيع
Connection (000) :-	1,219	1,147	1,075	1,000	927	التوصيلات (000) :-
Installed Capacity Power Station (MW)	8,556	8,228	8,165	7,868	8,214	الطاقة الانتاجية المركبة لدى المحطات (ميجاوات)
Consm. of Electirc Power (GW/H) :- (1)	33,547	32,349	30,359	28,912	25,172	الطاقة الكهربائية المستهلكة (جيجاوات/ ساعة) :- (1)
- Residential	15,326	14,892	13,995	13,757	11,959	- منزلي
- Commercial	7,837	7,531	6,513	5,736	4,999	- تجاري
- Industrial	5,169	5,021	5,153	4,723	4,189	- صناعي
- Government	3,882	3,814	3,862	3,901	3,292	- حكومي
- Others	1,335	1,092	836	795	733	- اخرى
Water :- (Mn. M3)						المياه (مليون مترمكعب) :-
- Production	421.4	400.5	378.1	338.8	283.6	- الانتاج
Muscat	186.6	180.6	170.7	89.8	146.2	مسقط
Dhofar	56.9	52.7	48.3	38.0	33.9	ظفار
Other Regions	178.0	167.1	159.0	211.0	110.3	مناطق اخرى
- Distribution	340.7	275.0	248.8	234.3	182.4	- التوزيع
Muscat	139.8	129.4	93.6	94.2	92.8	مسقط
Dhofar	56.7	52.5	48.0	37.3	0.0	ظفار
Other Regions	144	93	107	103	20	مناطق اخرى
-No.of Connections (000)	599	558	499	465	420	- عدد التوصيلات (000)
Muscat	258	245	225	211	192	مسقط
Dhofar	74	70	64	59	51	ظفار
Others Regions	267	243	210	195	177	مناطق اخرى

1. Representing the net actual consumption of electric power .

1- يشمل الاستهلاك الفعلي من الطاقة الكهربائية



2 - 8

الطاقة الانتاجية المركبة حسب المحافظات
Installed Capacity by Governorate

Governorate\ Stations	2018	2017	2016	المحافظة / المحطات
	MW		جيجاوات	
Muscat:-	1,093.0	1,094.0	1,095.0	مسقط:-
Ghubrah	399.0	405.0	430.0	الغبره
Rusayl	694.0	689.0	665.0	الرسيل
Dhofar:-	138.2	828.6	818.3	ظفار:-
Raysut New Power Station (DGC)	0.0	276.0	276.0	محطة كهرباء ريسوت NPS
Salalah IWPP	0.4	445.0	445.0	مشروع محطة كهرباء وتحلية المياه صلالة المستقل
Al Hallaniyat	1.6	1.5	1.1	الحلانيات
Hasik (new)	8.5	5.0	5.0	حاسك (الجديدة)
Mudhai	3.9	3.4	3.9	مضي
Sharbithat	4.3	2.2	3.7	شربثات
Al Maziyyuna	13.0	14.0	9.0	المزيونه
Shahab Ashaab	26.0	14.0	11.0	شهاب اصعيب
Hirweeb	2.8	1.7	1.3	هرويب
barbzoom	1.7	1.4	1.7	بربزوم
Maqshen	2.8	1.7	1.8	مقشن
Dahboon	4.4	3.7	2.4	ذهبون
Eyon	0.7	0.7	0.8	عيون
Tosnat	1.2	1.1	0.9	توسنات
Mitan	2.9	3.2	2.2	ميتان
Matahfah	0.7	0.6	0.7	مطهفه
Mahwis	0.9	0.9	0.4	محويس
Fathkheet	0.8	0.5	0.6	فذكهيت
Andat	2.0	2.0	1.5	عندات
Maturah	1.1	2.0	0.6	مطورح
Saih Al Kirat	48.7	48.0	48.7	سيح الخيرات
Fershat Qatbeet	10.0	0.0	0.0	فرشات قتييب
Musandam:-	116.0	103.0	99.8	مسندم:-
Khasab	79.6	67.4	66.1	خصب
Daba	24.9	23.4	22.0	دبا
Madha	11.0	11.3	11.2	مدحا
Kamzar	0.5	0.9	0.5	كمزار
Ad Dakhliyah:-	264.0	264.0	254.0	الداخلية:-
Manah	264.0	264.0	254.0	منح

تابع 8 - 2 - Contd.

Governorate\ Stations	2018	2017	2016	المحافظة / المحطات
	MW		جيجاوات	
Al Batinah:-(1)	4,719.0	3,555.2	3,497.7	الباطنة:-(1)
Masrouq	1,200.0	1.2	1.7	مسروق
Barka I	397.0	435.0	427.0	بركاء I
Wadi Al-Jizzi	305.0	326.0	325.0	وادي الجزي
Sohar Power Plant	597.0	597.0	585.0	صحار الغازية
Barka II	688.0	688.0	677.0	بركاء II
Barka III	766.0	754.0	741.0	بركاء III
Sohar II	766.0	754.0	741.0	صحار II
Ash Sharqiyah:(1)	2,370.8	2,278.4	2,291.9	الشرقية:-(1)
Masirah	56.8	22.4	20.9	مصيرة
Al Kamil (central)	291.0	271.0	271.0	الكامل الغازية
Sur IPP	2,023.0	1,985.0	2,000.0	صور IPP
Al Wusta:	119.0	104.3	108.8	الوسطى:-
Ad Duqm	52.7	52.7	67.0	الدقم
Haji	31.6	18.8	11.6	حج
Al Khaluf	2.5	2.5	2.5	الخلوف
Al Najdah	2.7	2.7	2.2	النجدة
Hitam	2.9	3.4	2.9	هيتام
Surab	4.0	3.5	3.2	سراب
Al Khuwima	8.0	5.9	5.0	الخويمة
Dhafrat	2.0	2.2	1.9	ظفرات
Al Khadrah	12.5	12.6	12.5	الخضرة
Total	8,820.0	8,227.5	8,165.5	الجملة

1-Includes North & South Governorate

1- تشمل محافظتي جنوب وشمال

3 - 8
إنتاج وتوزيع الطاقة الكهربائية وعدد التوصيلات حسب المحافظة
Production , Distribution & Connections of Electric Power by Governorate

Governorate	2018	2017	2016	المحافظة
	Gw /h		جيجاوات/ساعة	
Muscat				مسقط
Production	3,414.2	3,735.9	3,731.0	الإنتاج
Distribution	11,538.0	10,918.5	10,381.0	التوزيع
Connection (000)	388.5	362.9	337.0	التوصيلات (000)
Dhofar				ظفار
Production	3,447.7	3,525.7	3,324.9	الإنتاج
Distribution	3,097.5	3,097.9	2,866.5	التوزيع
Connection (000)	122.4	117.2	107.8	التوصيلات (000)
Musandam				مسندم
Production	426.6	363.9	351.9	الإنتاج
Distribution	396.5	320.5	313.4	التوزيع
Connection (000)	15.3	14.7	14.1	التوصيلات (000)
Ad Dakhliyah				الداخلية
Production	1,184.6	1,125.5	1,139.2	الإنتاج
Distribution	2,492.8	2,447.3	2,250.1	التوزيع
Connection (000)	125.4	118.3	112.7	التوصيلات (000)
Al Batinah(1) , Adh Dhairah & Al Burami				الباطنة (1) والظاهرة والبريمي
Production	19,353.5	18,439.6	17,899.6	الإنتاج
Distribution	13,122.7	12,717.7	11,788.6	التوزيع
Connection (000)	398.1	372.6	349.7	التوصيلات (000)
Ash Sharqiyah(1)				الشرقية (1)
Production	8,917.0	8,093.7	6,867.8	الإنتاج
Distribution	2,470.5	2,498.7	2,422.9	التوزيع
Connection (000)	152.5	146.1	139.1	التوصيلات (000)
Al Wusta				الوسطى
Production	448.3	388.2	286.0	الإنتاج
Distribution	429.5	348.9	336.2	التوزيع
Connection (000)	16.9	15.7	14.6	التوصيلات (000)
Total				المجموع
Production	37,191.9	35,672.6	33,600.4	الإنتاج
Distribution	33,547.5	32,349.5	30,358.7	التوزيع
Connection (000)	1,219.2	1,147.4	1,075.0	التوصيلات (000)

1-Includes North & South Governorate

1- تشمل محافظتي جنوب وشمال

4 - 8
انتاج وصافي الطاقة الكهربائية المولدة حسب المحافظة
Production & Net of Electric Power Generated by Governorate

Governorate & Station	2018		2017		2016		المحافظة والمحطة
	صافي الإنتاج Production (Net)	إجمالي الإنتاج Production (Gross)	صافي الإنتاج Production (Net)	إجمالي الإنتاج Production (Gross)	صافي الإنتاج Production (Net)	إجمالي الإنتاج Production (Gross)	
	Gw\H				جيجاوات/ساعة		
Muscat:-	3,399.9	3,527.2	3,720.5	3,888.0	3,726.0	3,879.0	مسقط:-
Ghubrah	1,235.8	1,346.1	1,817.2	1,969.9	1,930.0	2,069.0	الغبيرة
Rusayl	2,164.1	2,181.1	1,903.3	1,918.0	1,796.0	1,810.0	الرسيل
Dhofar:-	3,420.8	3,452.1	3,506.9	3,473.3	3,296.5	3,444.3	ظفار:-
Raysut New Power Station	49.0	49.8	786.2	663.4	724.0	736.0	محطة كهرباء ريسوت NPS
Salalah 2-IPP	1,625.3	1,645.4	0.0	0.0	0.0	0.0	صلالة 2-IPP
Salalah IWPP	1,471.7	1,471.7	2,444.1	2,640.7	2,332.0	2,495.0	مشروع محطة كهرباء وتحلية المياه صلالة المستقل
Al Hallaniyat	1.3	1.9	1.3	1.9	1.3	2.0	الحلانيات
Hasik (new)	11.7	11.9	10.3	10.5	7.7	8.1	حاسك (الجديدة)
Mudhai (New)	8.5	9.0	7.8	8.2	7.0	0.0	مضي (الجديدة)
Al Mazyuna	33.7	35.9	32.1	33.6	28.1	30.1	المزيونه
Mazyuna Sotar Enerov	0.6	0.6	0.6	0.6	0.6	0.6	المزيونه للطاقة الشمسية
Shahab Ashaab	34.6	35.8	44.3	45.1	40.5	11.5	شهاب أصعب
Sharbithat	5.1	5.1	4.8	4.8	5.1	5.2	شربثات
Haroib	3.9	3.9	3.8	3.8	3.7	3.7	هرويب
Fershat	0.2	0.3	0.0	0.0	0.0	0.0	فرشات
Bribzoom	2.7	2.7	2.7	2.8	2.3	2.3	بربزوم
Maqshon	3.6	3.6	3.5	3.6	2.8	2.8	مقشن
Dahboon	9.0	9.0	6.5	6.5	6.2	6.2	ذهبون
Eyon	0.8	0.9	0.8	0.9	0.7	0.7	عيون
Tosnat	1.7	1.7	1.6	1.6	1.4	1.5	توسنات
Saih Alkirat	0.0	0.0	0.0	0.0	102.9	107.2	سيح الخيرات
Saih Alkirat (New)	146.6	152.1	144.9	150.9	19.6	20.5	سيح الخيرات (الجديدة)
Mithan	3.7	3.7	3.9	3.9	3.7	3.8	ميثان
Matahfah	0.1	0.1	0.7	0.7	0.0	0.0	مطهفة
Mahwis	1.0	1.0	1.0	1.0	0.9	0.9	محويس
Fathkheet	1.2	1.2	1.2	1.2	1.0	1.1	فذكيت
Andat	3.3	3.3	3.0	3.0	2.9	2.9	عندات
Maturah	1.7	1.7	1.9	1.9	2.1	2.1	مطروح
Musandam:-	426.6	439.4	175.4	182.4	351.9	365.4	مسندم:-
Khasab	12.6	13.1	61.2	66.0	238.4	249.8	خصب
Dibba	42.9	43.3	87.5	87.9	88.0	88.7	دبا
Madha	27.4	29.0	26.7	28.5	25.5	26.9	مدحاء
Tibat	343.7	354.0	0.0	0.0	0.0	0.0	تبيات
Ad Dakhliyah:-	1,184.6	1,192.5	1,139.0	1,150.0	1,139.0	1,150.0	الداخلية :-
Manah	1,184.6	1,192.5	1,139.0	1,150.0	1,139.0	1,150.0	منح

تابع 4-8 Contd.

Governorate & Station	2018		2017		2016		المحافظة والمحطة
	صافي الإنتاج	إجمالي الإنتاج	صافي الإنتاج	إجمالي الإنتاج	صافي الإنتاج	إجمالي الإنتاج	
	Production (Net)	Production (Gross)	Production (Net)	Production (Gross)	Production (Net)	Production (Gross)	
	(Gw\H				جيجاوات/ساعة		
Al Batinah(1)& Adh Dhahirah:-	18,742.0	19,609.9	17,710.0	18,737.0	19,034.0	20,052.0	الباطنة(1) والظاهره:-
Masrouq	2.3	2.4	1.8	1.9	1,814.0	1,851.0	مسروق
Wadi Al-Jizzi	139.5	140.8	373.6	376.3	612.0	615.0	وادي الجزبي
Barka I	2,454.9	2,643.8	2,987.6	3,282.5	2,579.0	2,889.0	بركاء I
Barka II	2,762.2	2,917.9	2,223.9	2,433.2	1,856.0	2,057.0	بركاء II
Barka III	4,821.0	4,941.0	4,471.3	4,570.4	4,023.0	4,124.0	بركاء III
Sohar	3,543.0	3,790.3	3,320.6	3,571.2	3,697.0	3,930.0	صحار
Sohar II	4,803.6	4,958.5	4,331.1	4,501.6	4,453.0	4,586.0	صحار II
Sohar III	81.4	81.4	0.0	0.0	0.0	0.0	صحار III
Ibri IPP	133.9	133.9	0.0	0.0	0.0	0.0	عبري IPP
Ash Sharqiyah:-(1)	8,916.7	8,925.2	8,093.6	8,109.8	6,867.9	6,885.6	الشرقية:-(1)
AL Kamil(Gas)	383.7	387.9	214.4	217.3	381.0	386.0	الكامل (الغازية)
Masirah	79.2	83.3	69.5	82.6	62.9	75.4	مصيرة
Al Wusta:-	8,453.8	8,454.0	7,809.8	7,809.9	6,424.0	6,424.2	صور IPP
Al Wusta:-	290.0	317.4	248.5	272.5	218.3	240.6	الوسطى:-
Ad Duqm	162.3	183.7	128.3	148.7	112.6	131.1	النقم
Haji	58.2	60.9	56.3	56.6	46.1	46.5	حج
Al Khaluf	4.6	4.8	4.2	4.4	4.0	4.1	الخلوف
Al Khuiaima	17.4	17.7	14.7	15.0	12.6	12.9	الخليمة
Hitam	5.7	6.0	5.8	6.1	5.4	5.7	هيتام
Surab	8.3	8.5	6.0	6.2	6.2	6.4	سراب
Dhafrat	3.7	3.9	3.6	3.8	3.3	3.5	ظفرات
Al Najdah	4.7	4.9	4.2	4.3	4.0	4.2	النجده
Al Khadrah	25.1	27.2	25.4	27.4	24.1	26.3	الخضرة
Total	36,380.5	37,463.7	34,594.0	35,812.9	34,633.6	36,016.9	الجملة

1-Includes North & South Governorate

1- تشمل محافظتي جنوب وشمال

OPWP Purchases	2018	2017	2016	مشتريات أخرى للشركة العمانية لشراء الطاقة و المياه (ش.م.ع.ع)
	صافي الإنتاج Production (Net)	صافي الإنتاج Production (Net)	صافي الإنتاج Production (Net)	
OPWP Other Purchases Gw\H	669.0	772.0	659.7	الشركة العمانية لشراء الطاقة والمياه ومشتريات أخرى
RAEC Purchases from PDO	140.7	125.6	114.0	مشتريات من شركة تنمية نفط عمان
Total Oman Production	37,190.2	35,491.6	35,407.4	الجملة

5 - 8

الانتاج والتزويد الشهري للطاقة الكهربائية

Monthly Production & Supply of Electric Power

Month	2018		2017		2016		الشهر
	تزويد Supply	انتاج Production	تزويد Supply	انتاج Production	تزويد Supply	انتاج Production	
	Gw/H				جيجارات/ساعة		
Main Interconnected System(1)							الشبكة الرئيسية المرتبطة (1)
January	1,291.2	1,665.8	1,470.8	1,772.6	1,526.8	1,613.0	يناير
February	1,481.5	1,650.2	1,467.3	1,567.9	1,291.6	1,562.0	فبراير
March	1,821.1	2,173.6	1,582.0	2,088.3	1,725.2	1,927.0	مارس
April	2,276.5	2,705.1	2,151.8	2,592.6	1,896.9	2,168.0	أبريل
May	2,528.7	3,389.9	2,623.4	3,312.1	2,501.7	3,108.0	مايو
June	3,633.8	3,679.1	3,142.0	3,501.5	2,751.7	3,275.0	يونيو
July	3,157.4	3,713.0	3,140.9	3,584.5	2,898.7	3,329.0	يوليو
August	3,344.4	3,508.8	2,973.4	3,351.6	2,725.4	3,225.0	أغسطس
September	2,927.0	3,146.8	2,910.9	3,093.4	2,791.8	2,854.0	سبتمبر
October	2,774.7	2,957.5	2,639.9	2,833.3	2,358.7	2,665.0	أكتوبر
November	2,338.7	2,307.8	2,059.7	2,056.1	1,966.1	1,995.0	نوفمبر
December	2,049.1	1,935.4	2,420.2	1,603.0	2,408.1	1,828.0	ديسمبر
Total	29,624.0	32,833.0	28,582.2	31,356.9	26,842.7	29,549.0	الجملة
Rural System (2)							الشبكات الريفية (2)
January	47.7	55.6	42.5	58.1	40.0	50.0	يناير
February	46.5	56.9	44.6	51.0	34.8	50.0	فبراير
March	49.3	85.9	55.1	83.7	52.2	73.0	مارس
April	84.2	107.4	69.4	96.0	98.0	80.0	أبريل
May	86.2	126.8	81.7	114.3	69.4	108.0	مايو
June	110.8	127.8	96.9	122.6	91.6	105.0	يونيو
July	94.7	124.2	97.2	107.8	98.2	102.0	يوليو
August	150.7	123.6	105.4	99.5	87.4	99.0	أغسطس
September	96.7	118.9	116.1	113.9	83.3	99.0	سبتمبر
October	139.4	116.4	57.0	112.7	77.3	95.0	أكتوبر
November	107.1	95.2	78.3	73.4	59.1	70.0	نوفمبر
December	59.6	76.9	69.9	58.8	57.2	64.0	ديسمبر
Total	1,073.0	1,215.5	914.0	1,091.7	848.5	995.0	الجملة
Dhofar Power System (3)							نظام كهرباء ظفار (3)
January	120.7	193.5	149.1	208.9	168.5	196.0	يناير
February	200.5	191.7	185.1	192.9	167.2	184.0	فبراير
March	256.1	256.9	204.9	262.3	230.5	257.0	مارس
April	287.5	315.1	237.9	294.8	228.5	284.0	أبريل
May	294.2	312.4	267.3	337.2	250.7	333.0	مايو
June	210.2	303.1	308.6	338.7	277.8	304.0	يونيو
July	250.8	296.7	254.2	285.1	220.0	243.0	يوليو
August	230.2	262.3	237.8	283.8	213.2	263.0	أغسطس
September	176.9	252.7	254.8	281.8	259.7	264.0	سبتمبر
October	286.3	269.7	226.1	284.6	218.3	265.0	أكتوبر
November	276.6	265.2	252.7	253.6	214.0	237.0	نوفمبر
December	260.6	224.0	274.9	200.2	219.1	228.0	ديسمبر
Total	2,850.6	3,143.3	2,853.3	3,223.9	2,667.5	3,058.0	الجملة
Grand Total	33,547.5	37,191.9	32,349.5	35,672.6	30,358.7	33,602.0	الإجمالي العام

1- Include the Sultanate

2- Include the Al Wusta Region, Musandam and unconnected to the main network

3- Include Dhofar Electric company and some Rural areas.

1- تشمل السلطنة

2- تشمل منطقة الوسطى ، مسندم والغير مربوطة بنظام الشبكة الرئيسية

3- تشمل شركة كهرباء ظفار وبعض المناطق الريفية

6 - 8 إنتاج المياه حسب المحافظة وعدد التوصيلات Production of Water by Governorate and No. of Connections

Governorate	التوزيع		التوزيع		التوزيع		التوزيع	التوزيع	المحافظة
	Distribution	Production	Distribution	Production	Distribution	Production			
	Mn. M3						مليون متر مكعب		
	2018		2017		2016				
Muscat	139.75	186.58	129.40	180.64	93.60	170.74		مسقط	
Dhofar	56.69	56.85	52.49	52.75	48.00	48.33		ظفار	
Musandam	3.56	5.33	3.85	5.68	3.39	5.79		مسندم	
Al Buraimi	8.27	9.96	6.56	10.59	7.33	10.04		البريمي	
Ad Dakhliyah	28.03	35.79	18.65	29.42	19.05	25.35		الداخلية	
Al Batinah North	38.72	44.06	17.29	42.13	30.19	41.09		شمال الباطنة	
Al Batinah South	21.53	26.93	16.62	26.78	15.88	26.72		جنوب الباطنة	
Ash Sharqiyah South	17.63	26.82	12.59	25.29	12.41	24.09		جنوب الشرقية	
Ash Sharqiyah North	11.11	12.69	6.99	11.55	7.12	10.16		شمال الشرقية	
Adh Dhahirah	11.88	13.23	8.12	12.66	9.51	12.84		الظاهرة	
Al Wus'at	3.54	3.15	2.44	3.01	2.27	2.95		الوسطى	
Total	340.7	421.4	275.0	400.5	248.8	378.1		الجملة	
Total Connections :	599,722	558,377	558,377	499,712	499,712	499,712		إجمالي التوصيلات :	
- Muscat	258,183	245,561	245,561	225,164	225,164	225,164		- مسقط	
- Dhofar	74,835	70,000	70,000	64,120	64,120	64,120		- ظفار	
Musandam	9,544	9,417	9,417	8,967	8,967	8,967		مسندم	
Al Buraimi	20,822	20,024	20,024	19,256	19,256	19,256		البريمي	
Ad Dakhliyah	50,387	42,397	42,397	35,662	35,662	35,662		الداخلية	
Al Batinah North	53,903	51,156	51,156	46,379	46,379	46,379		شمال الباطنة	
Al Batinah South	47,018	42,055	42,055	37,119	37,119	37,119		جنوب الباطنة	
Ash Sharqiyah South	46,267	43,866	43,866	38,872	38,872	38,872		جنوب الشرقية	
Ash Sharqiyah North	14,547	11,308	11,308	3,334	3,334	3,334		شمال الشرقية	
Adh Dhahirah	21,920	20,520	20,520	19,104	19,104	19,104		الظاهرة	
Al Wus'at	2,296	2,073	2,073	1,735	1,735	1,735		الوسطى	

7 - 8
الانتاج الشهري للمياه حسب المحافظة
Monthly Production of Water by Governorate

Month	انتاج Production			الشهر
	2018	2017	2016	
	Mn. M3		مليون متر مكعب	
Muscat				مسقط
January	14.9	8.712	9.1	يناير
February	13.4	8.4	7.8	فبراير
March	14.8	9.8	8.8	مارس
April	15.5	9.8	8.5	أبريل
May	16.7	10.7	9.8	مايو
June	16.1	10.7	9.8	يونيو
July	16.4	10.6	9.1	يوليو
August	15.8	11.0	9.2	أغسطس
September	15.7	10.4	9.1	سبتمبر
October	16.5	11.3	9.2	أكتوبر
November	15.2	10.4	9.0	نوفمبر
December	15.5	10.1	9.1	ديسمبر
Total	186.5	121.9	108.5	الجملة
Dhofar				ظفار
January	4.3	4.4	3.3	يناير
February	4.6	4.3	4.0	فبراير
March	4.2	4.1	3.9	مارس
April	4.6	4.4	4.0	أبريل
May	4.6	4.4	3.8	مايو
June	4.1	4.5	4.2	يونيو
July	4.5	4.3	4.0	يوليو
August	5.4	4.5	4.4	أغسطس
September	5.2	4.3	4.1	سبتمبر
October	5.3	4.3	4.1	أكتوبر
November	5.3	4.6	4.3	نوفمبر
December	4.8	4.6	4.1	ديسمبر
Total	56.9	52.7	48.2	الجملة
Other Governorate				المحافظات الأخرى
January	13.1	18.4	16.9	يناير
February	11.9	16.6	16.1	فبراير
March	14.1	18.1	17.2	مارس
April	14.1	19.2	17.9	أبريل
May	15.4	19.3	19.2	مايو
June	16.0	19.4	18.9	يونيو
July	16.5	20.2	19.3	يوليو
August	16.1	19.8	20.1	أغسطس
September	15.4	18.9	19.0	سبتمبر
October	15.6	19.6	19.4	أكتوبر
November	14.9	18.6	18.6	نوفمبر
December	14.8	18.1	18.5	ديسمبر
Total	177.9	226.4	221.1	الجملة
Grand Total	421.3	400.9	377.9	الإجمالي العام

التجارة
Trade

الفصل السابع
Chapter Seven

التجارة الداخلية
Internal Trade

9

القسم
Section

Introduction:

This section highlights the internal trade indicators in the Sultanate, such as number of enterprises registered in the commercial registry and their distribution by governorate.

Sources of Data:

- Ministry of Commerce and Industry.

Main Results:

- 17.7 thousand enterprises were registered in the commercial registry in 2018, with a decrease of 12.8% compared to the previous year.
- 59% of the enterprises registered in the commercial registry in 2018 had a capital of less than RO 20 thousand.
- The number of enterprises whose capital ranged from RO 250 to RO 500 thousand in 2018 had decreased by 36.5%, compared to the previous year.
- Muscat governorate had the highest percentage of the total enterprises registered in 2018 with 40%, followed by Batinah North governorate with 15.6%, and Dhofar governorate with 12.7%.
- All governorates in the Sultanate witnessed a decrease in the total number of commercial enterprises registered in 2018 except Al Wusta governorate recorded an increase of 20.8% compared to the previous year.
- About two fifths of the enterprises registered in the commercial registry in Muscat governorate (39.4%) in 2018 had a capital of (RO 20 to less than RO 50 thousand), followed by the enterprises with capital less than RO 10 thousand with 20.8%.
- 82 % of the total registered enterprises in the commercial registry in Adh Dhahirah governorate had a capital less than RO 10 thousand in 2018.

المقدمة:

يستعرض هذا القسم مؤشرات التجارة الداخلية في السلطنة والتي من أهمها عدد المؤسسات المسجلة في السجل التجاري، وتوزيعاتها وفقا للمحافظات.

مصادر البيانات:

- وزارة التجارة والصناعة.

أهم النتائج:

- ١٧,٧ ألف مؤسسة مسجلة في السجل التجاري بالسلطنة في عام ٢٠١٨، بانخفاض مقداره ١٢,٨٪ مقارنة بالعام السابق.
- ٥٩٪ من المؤسسات المسجلة في السجل التجاري في السلطنة في عام ٢٠١٨ لايتجاوز رأس مالها ٢٠ ألف ريال عماني.
- ٣٦,٥٪ الانخفاض في عدد المؤسسات التي يتراوح رأس مالها بين (٢٥٠ إلى أقل من ٥٠٠) ألف ريال عماني في السلطنة في عام ٢٠١٨ مقارنة بالعام السابق.
- تستحوذ محافظة مسقط على أعلى نسبة من إجمالي المؤسسات المسجلة في السجل التجاري في السلطنة خلال عام ٢٠١٨ بنصيب ٤٠٪، يليها محافظة شمال الباطنة بنصيب ١٥,٦٪، ويأتي في المرتبة الثالثة محافظة ظفار بنصيب ١٢,٧٪.
- شهدت جميع محافظات السلطنة انخفاضا في إجمالي عدد المؤسسات المسجلة في السجل التجاري في عام ٢٠١٨ ماعدا محافظة الوسطى والتي سجلت ارتفاعا بنحو ٢٠,٨٪ مقارنة بالعام السابق.
- ما يقارب خمسي المؤسسات المسجلة في السجل التجاري في محافظة مسقط (٣٩,٤٪) خلال عام ٢٠١٨ يتراوح رأس مالها بين (٢٠ إلى أقل من ٥٠ ألف ريال عماني)، تليها المؤسسات التي يقل رأس مالها عن ١٠ آلاف ريال عماني بنصيب ٢٠,٨٪.
- ٨٢٪ من إجمالي المؤسسات المسجلة في السجل التجاري في محافظة الظاهرة يقل رأس مالها عن ١٠ آلاف ريال عماني خلال عام ٢٠١٨.

1 - 9

إجمالي عدد المؤسسات المسجلة في السجل التجاري حسب فئة رأس المال (بدون الفروع) (1)

Total No. of Registered Enterprises by Capital(Excluding the Branches) (1)

الجملة في نهاية Total End of	العدد خلال No. During		رأس المال Capital ر . ع (000) R.O
	2018	2017	
No.			عدد
102,570	8,061	8,421	أقل من 10
54,589	2,347	2,952	10 " 20
80,364	4,312	5,858	20 " 50
14,507	401	444	50 " 100
27,637	1,918	1,603	100 " 250
14,856	637	1,003	250 " 500
1,169	37	40	500 " 1000
389	13	14	1000 " 2000
185	7	7	2000 " 3000
83	2	4	3000 " 4000
48	0	0	4000 " 5000
356	5	4	أكثر من 5000 Over 5000
296,753	17,740	20,350	Total الجملة

1. Provisional

1. مبدئي

2 - 9

عدد المؤسسات المسجلة في السجل التجاري حسب رأس المال والمحافظة (بدون الفروع) (1)
No. of Registered Enterprises by Capital, Governorate (Excluding the Branches) (1)

الجملة في نهاية		العدد خلال		راس المال
Total End of		No. During		Capital
2018	2018	2017		ر . ع (000) R.O
Muscat				مسقط
13,560	1,475	1,221		أقل من 10
9,813	760	666		20 " 10
37,364	2,796	3,241		50 " 20
6,828	231	232		100 " 50
17,879	1,379	1,063		250 " 100
7,605	420	513		500 " 250
842	17	19		1000 " 500
275	6	7		2000 " 1000
148	4	5		3000 " 2000
58	0	4		4000 " 3000
32	0	0		5000 " 4000
277	2	4		فاكثر Over 5000
94,681	7,090	6,975		Total الجملة
Dhofar				ظفار
22,762	1,389	1,366		أقل من 10
7,733	221	289		20 " 10
7,727	270	374		50 " 20
2,456	44	57		100 " 50
3,814	263	231		250 " 100
1,262	54	107		500 " 250
149	7	12		1000 " 500
52	6	5		2000 " 1000
18	1	1		3000 " 2000
8	0	0		4000 " 3000
6	0	0		5000 " 4000
29	0	0		فاكثر Over 5000
46,016	2,255	2,442		Total الجملة
Musandam				مسندم
569	39	40		أقل من 10
1,180	50	73		20 " 10
442	4	10		50 " 20
128	1	2		100 " 50
104	2	0		250 " 100
25	0	0		500 " 250
3	0	1		1000 " 500
2	0	0		2000 " 1000
0	0	0		3000 " 2000
0	0	0		4000 " 3000
0	0	0		5000 " 4000
1	0	0		فاكثر Over 5000
2,454	96	126		Total الجملة

1. Provisional

1. مبدئي

تابع 9 - 2 Contd.

الجملة في نهاية Total End of	العدد خلال No. During		راس المال Capital
	2018	2017	ر . ع (000) R.O
Al Buraymi			البريمي
5,529	356	586	اقل من 10
1,091	17	22	20 " 10
1,813	42	67	50 " 20
508	9	14	100 " 50
681	21	24	250 " 100
285	3	13	500 " 250
22	0	0	1000 " 500
7	0	0	2000 " 1000
3	0	0	3000 " 2000
2	0	0	4000 " 3000
1	0	0	5000 " 4000
6	0	0	فاكثر 5000 Over
9,948	448	726	Total الجملة
Ad Dakhliyah			الداخلية
10,267	807	851	اقل من 10
4,812	184	298	20 " 10
5,850	196	405	50 " 20
628	11	21	100 " 50
642	27	28	250 " 100
875	12	26	500 " 250
30	0	0	1000 " 500
6	0	0	2000 " 1000
2	0	0	3000 " 2000
0	0	0	4000 " 3000
0	0	0	5000 " 4000
2	0	0	Over 5000 فاكثر
23,114	1,237	1,629	Total الجملة

تابع 9 - 2 Contd.

الجملة في نهاية Total End of	العدد خلال No. During		راس المال Capital ر . ع (000) R.O
	2018	2017	
AL Batinah North			شمال الباطنة
22,028	1,809	1,801	اقل من 10
6,651	236	396	20 " 10
9,815	438	693	50 " 20
1,533	51	40	100 " 50
2,355	131	153	250 " 100
2,256	91	183	500 " 250
66	4	5	1000 " 500
28	1	1	2000 " 1000
8	1	1	3000 " 2000
12	2	0	4000 " 3000
7	0	0	5000 " 4000
23	0	0	فاكثر 5000 Over
44,782	2,764	3,273	Total الجملة
AL Batinah South			جنوب الباطنة
9,488	897	1,131	اقل من 10
3,779	164	242	20 " 10
4,903	159	387	50 " 20
633	21	27	100 " 50
864	51	64	250 " 100
586	15	46	500 " 250
13	2	1	1000 " 500
11	0	0	2000 " 1000
0	0	0	3000 " 2000
2	0	0	4000 " 3000
0	0	0	5000 " 4000
7	2	0	Over 5000 فاكثر
20,286	1,311	1,898	Total الجملة

1. Provisional

1. مبدئي

تابع 9 - 2 Contd.

الجملة في نهاية Total End of	العدد خلال No. During		راس المال Capital ر . ع (000) R.O
	2018	2017	
Ash Sharqiyah South			جنوب الشرقية
3,201	264	221	اقل من 10
10,275	472	639	20 " 10
4,995	168	268	50 " 20
784	11	25	100 " 50
534	16	22	250 " 100
425	7	26	500 " 250
13	2	0	1000 " 500
2	0	0	2000 " 1000
1	0	0	3000 " 2000
1	0	0	4000 " 3000
0	0	0	5000 " 4000
3	0	0	فاكثر 5000 Over
20,234	940	1,201	Total الجملة
Ash Sharqiya North			شمال الشرقية
7,112	408	480	اقل من 10
6,274	152	203	20 " 10
4,298	114	186	50 " 20
616	8	11	100 " 50
392	4	6	250 " 100
1,002	8	40	500 " 250
6	1	0	1000 " 500
1	0	0	2000 " 1000
0	0	0	3000 " 2000
0	0	0	4000 " 3000
0	0	0	5000 " 4000
1	0	0	فاكثر 5000 Over
19,702	695	926	Total الجملة

تابع 9 - 2 Contd.

الجملة في نهاية Total End of	العدد خلال No. During		راس المال Capital ر . ع (000) R.O
	2018	2017	
Adh Dhahirah			الظاهرة
6,444	504	652	اقل من 10
1,362	49	81	20 " 10
1,974	47	136	50 " 20
270	5	11	100 " 50
217	4	8	250 " 100
358	5	26	500 " 250
8	0	0	1000 " 500
1	0	0	2000 " 1000
0	0	0	3000 " 2000
0	0	0	4000 " 3000
0	0	0	5000 " 4000
0	0	0	فاكتر 5000 Over
10,634	614	914	Total الجملة
Al Wusta			الوسطى
1,610	113	72	اقل من 10
1,619	42	43	20 " 10
1,183	78	91	50 " 20
123	9	4	100 " 50
155	20	4	250 " 100
177	22	23	500 " 250
17	4	2	1000 " 500
4	0	1	2000 " 1000
5	1	0	3000 " 2000
0	0	0	4000 " 3000
2	0	0	5000 " 4000
7	1	0	فاكتر 5000 Over
4,902	290	240	Total الجملة

1. Provisional

1. مبدئي

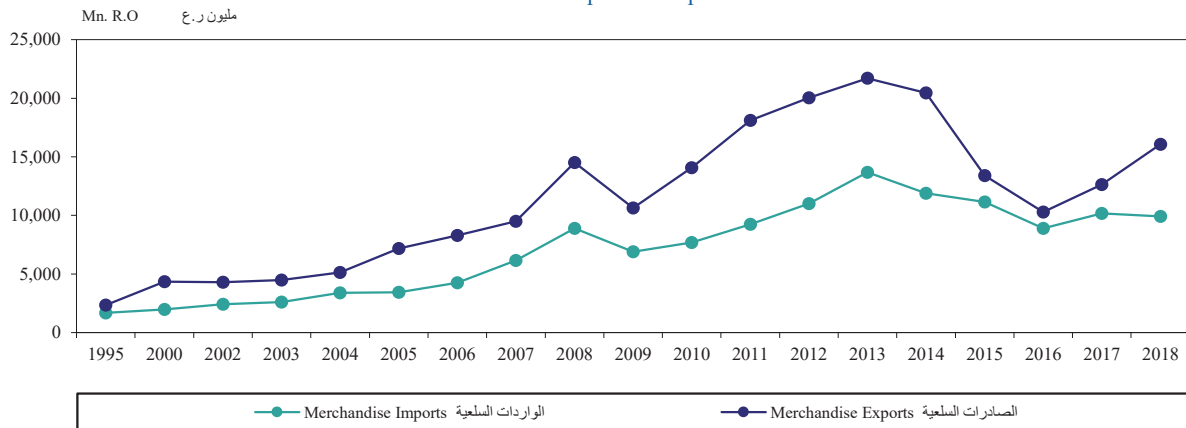
التجارة الخارجية
Foreign Trade

10 القسم
Section

مؤشرات التجارة الخارجية
Foreign Trade Indicators

Item	2013	2012	2011	2010	2009	البيان
	Mn. R.O					
Merchandise Imports:-	13,679.5	11,010.4	9,235.2	7,679.5	6,896.4	- الواردات السلعية :-
- Recorded	13,201.0	10,811.3	9,081.8	7,603.3	6,864.6	- مسجلة
- Unrecorded	478.5	199.1	153.4	76.2	31.8	- غير مسجلة
Merchandise Exports:-	21,696.9	20,047.2	18,259.6	14,285.6	10,786.3	- الصادرات السلعية :-
- Crude Oil	12,337.5	11,795.0	10,659.6	8,007.7	5,359.5	- النفط الخام
- Refined Oil	340.8	557.1	697.1	519.4	618.9	- النفط المصفى
- Liquefied Natural Gas	1,670.3	1,614.7	1,622.1	1,388.6	1,123.6	- الغاز الطبيعي المسال
- Non-Oil	3,806.9	3,594.1	3,033.2	2,448.2	1,849.5	- غير النفطية
- Re - Exports	3,541.4	2,486.3	2,247.6	1,921.7	1,834.8	- اعادة التصدير
% Of Oil & Gas From Exports	66.1	69.7	71.1	69.4	65.8	% النفط والغاز من الصادرات
Total Trade Exchange	35,376.4	31,057.6	27,494.8	21,965.1	17,682.7	حجم التبادل التجاري
Trade Balance	8,017.4	9,036.8	9,024.4	6,606.1	3,889.9	الميزان التجاري

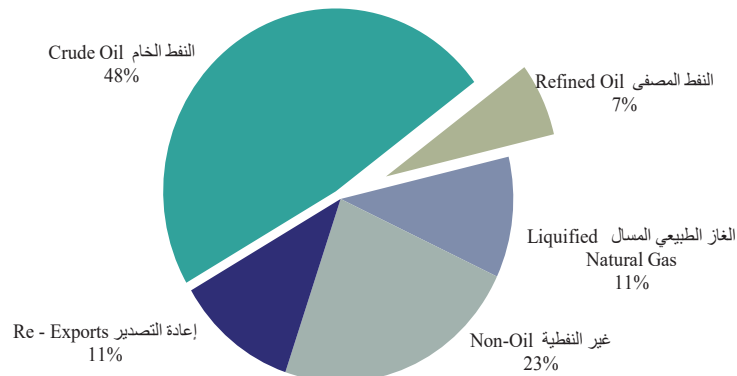
الصادرات والواردات السلعية
Merchandise Exports & Imports



تابع مؤشرات التجارة الخارجية
Contd. Foreign Trade Indicators

Item	2018	2017	2016	2015	2014	البيان
	Mn. R.O				مليون رع	
Merchandise Imports:-	10,312.6	10,589.5	9,144.9	11,412.1	11,898.1	الواردات السلعية :-
- Recorded	9,908.6	10,164.2	8,900.2	11,153.3	11,267.7	- مسجلة
- Unrecorded	404.0	425.3	244.7	258.8	630.4	- غير مسجلة
Merchandise Exports:-	16,057.1	12,651.6	10,590.9	13,721.4	20,463.4	الصادرات السلعية :-
- Crude Oil	7,728.2	5,795.3	4,936.7	6,682.4	11,591.3	- النفط الخام
- Refined Oil	1,041.9	404.7	186.7	183.7	309.5	- النفط المصفى
- Liquefied Natural Gas	1,716.6	1,166.2	1,012.5	1,279.8	1,493.0	- الغاز الطبيعي المسال
- Non-Oil	3,727.3	3,176.4	2,398.7	3,003.9	4,125.5	- غير النفطية
- Re - Exports	1,843.1	2,109.0	2,056.3	2,571.6	2,944.1	- اعادة التصدير
% of Oil & Gas From Exports	65.3	58.2	57.9	59.4	65.5	% النفط والغاز من الصادرات
Total Trade Exchange	26,369.7	23,241.1	19,735.8	25,133.5	32,361.5	حجم التبادل التجاري
Trade Balance	5,744.5	2,062.1	1,446.0	2,309.3	8,565.3	الميزان التجاري

هيكل الصادرات السلعية
Structure of Merchandise Exports
2018



2-10

أهم الصادرات العمانية المنشأ غير النفطية إلى دول مجلس التعاون لدول الخليج العربية
Major Non Oil Omani Exports to Gulf Cooperation Council Countries (GCC)

H.S Codes	Commodity	المجموع الكلي Grand Total	دول أخرى Other Countries	الجملة Total	الإمارات U.A.E	السعودية Saudi Arabia	قطر Qatar	الكويت Kuwait	البحرين Bahrain	السنوات Years	رمز النظام المنسق
7214	Other Bars And Rods Of Iron Or Non-Alloy Steel, Not Further Worked Than Forged, Hot-Rolled, Hot-Draw	21,667	40	21,627	11,907	5,871	835	2,142	872	2016	7214
		120,775	27	120,747	108,243	6,877	1,645	3,461	522	2017	
		221,172	3,120	218,053	212,894	1,136	423	3,343	257	2018	
2601	Iron ores and concentrates	30,855	8,699	22,157	8,320	13,837	0	0	0	2016	2601
		345,127	38,879	306,248	66,203	190,397	49,647	0	0	2017	
		197,145	1,497	195,647	14,186	165,477	15,984	0	0	2018	
7207	Semi-finished Products of Iron Or Non-Alloy Steel	105,040	9,769	95,270	20,673	51,279	18,940	4,378	0	2016	7207
		133,791	47,350	86,442	16,074	61,455	8,913	0	0	2017	
		218,375	44,582	173,794	55,288	118,438	68	0	0	2018	
8905	Light-Vessels, Fire- Floats, Dredgers, Floating Cranes, And Other Vessels The Navigability Of Which I	0	0	0	0	0	0	0	0	2016	8905
		0	0	0	0	0	0	0	0	2017	
		135,607	0	135,607	0	135,607	0	0	0	2018	
2710	Petroleum oils and oils obtained from bituminous mineral, other than crude	251,807	197,668	54,139	44,075	3,874	1,943	3,736	511	2016	2710
		344,353	168,090	176,263	84,880	49,262	4,979	36,684	458	2017	
		187,154	65,400	121,754	13,245	345	105,495	2,263	406	2018	
8544	Insulated wire,cable and other insulated electric conductors	97,714	8,645	89,069	40,222	14,519	18,601	14,645	1,082	2016	8544
		85,740	3,944	81,795	35,025	12,161	15,166	17,364	2,079	2017	
		117,084	5,769	111,315	43,083	7,604	24,618	34,002	2,008	2018	
2902	Cyclic Hydrocarbons.	176,723	150,333	26,389	510	13,915	0	11,964	0	2016	2902
		221,620	172,063	49,556	2,798	20,835	1,153	24,770	0	2017	
		290,117	230,003	60,114	2,454	23,390	0	34,269	0	2018	

(000) R.O.

ر.ع. (000)

تابع 2-10 Contd.

H.S Codes	Commodity	المجموع الكلي Grand Total	دول أخرى Other Countries	الجملة Total	الإمارات U.A.E	السعودية Saudi Arabia	قطر Qatar	الكويت Kuwait	البحرين Bahrain	السنوات Years	السلعة	رمز النظام المنسق
1905	Bread, pastry, cake, biscuits and other bakers	41,622	5,226	36,396	19,979	7,907	3,766	1,751	2,993	2016	خبز وفطائر وكحك وبسكويت وغيرها من منتجات المخابز	1905
		40,866	5,191	35,675	16,947	7,835	5,614	1,813	3,467	2017		
2517	Pebbles, Gravel, Broken Or Crushed Stone, Of A Kind Commonly Used For Concrete Aggregates, For Road	42,676	6,103	36,574	15,585	8,934	6,147	1,993	3,914	2018	حصى وحصى واحجار موروشة مكسرة من الانواع المستعملة للخرسانات او رصف الطرق والسكك الحديدية	2517
		16,243	1,829	14,414	12,776	90	414	282	852	2016		
		20,160	585	19,575	9,564	20	8,559	15	1,417	2017		
		36,443	1	36,442	6,499	0	29,731	9	204	2018		
0402	Milk and cream, concentrated or containing added sugar or other sweetening matter	65,418	39,782	25,636	7,648	16,105	901	160	822	2016	اللبان و قشدة، مركزة أو محتوية على سكر مضاف أو مواد تحلية آخر	0402
		90,447	42,564	47,883	24,377	20,363	2,173	229	742	2017		
7601	Unwrought Aluminium.	83,586	50,966	32,620	6,295	21,018	4,510	84	713	2018	ألومنيوم غير مشقول (خام)	7601
		183,581	169,140	14,442	12,701	0	0	0	1,740	2016		
6802	Worked monumental or building stone and articles thereof	107,548	95,506	12,041	11,157	0	0	0	885	2017	أحجار نصب وبناء مشقولة و أصناف مصنوعة منها	6802
		177,857	149,504	28,353	19,673	0	0	12	8,668	2018		
7304	Tubes, Pipes And Hollow Profiles, Seamless, Of Iron (Other Than Cast Iron) Or Steel.	40,957	17,291	23,666	8,351	12,687	1,611	338	678	2016	مواسير و أنابيب وأشكال خاصة (بروفيلات) محوفة غير ملحومة، من حديد (عدا حديد الصلب) أو صلب؛	7304
		41,521	18,363	23,158	10,047	9,298	2,136	1,241	436	2017		
		38,911	13,962	24,949	9,008	12,029	2,486	1,036	389	2018		
		19,642	1,343	18,299	9,564	4,184	1,940	1,414	1,196	2016		
2103	Sauces And Preparations Therefor; Mixed Condiments And Mixed Seasonings, Mustard Flour And Meal And	25,673	1,355	24,318	11,505	6,201	3,917	1,489	1,207	2017	صلصات ومحضرات للتصليات، توابل مركبة؛ دقيق خردل و خردل محضر	2103
		25,834	1,851	23,983	11,615	5,105	4,274	1,693	1,297	2018		
		24,108	4,539	19,569	4,144	9,533	1,473	3,334	1,085	2016		
2103	Sauces And Preparations Therefor; Mixed Condiments And Mixed Seasonings, Mustard Flour And Meal And	33,064	5,913	27,150	10,188	9,306	2,931	3,564	1,162	2017	صلصات ومحضرات للتصليات، توابل مركبة؛ دقيق خردل و خردل محضر	2103
		29,946	6,477	23,469	5,898	8,479	3,852	3,987	1,252	2018		

(000) R.O.

ر.ع (000)

تابع 2-10 Contd.

H.S Codes	Commodity	المجموع الكلي Grand Total	دول أخرى Other Countries	الجملة Total	الإمارات U.A.E	السعودية Saudi Arabia	قطر Qatar	الكويت Kuwait	البحرين Bahrain	السنوات Years	السلعة	رمز النظام المنسق
7216	Angles, Shapes And Section Of Iron Or Non-Alloy Steel	11,452	20	11,432	6,516	2,928	968	725	294	2016	زوايا و أشكال خاصة (بروفيلات) و مقاطع من حديد أو من صلب من غير الخلاط	7216
		19,908	48	19,860	10,594	4,658	942	2,807	858	2017		
		23,344	16	23,327	13,605	4,690	826	3,428	778	2018		
3917	Tubes, Pipes And Hoses, And Fittings Therefor Of Plastics	15,036	1,837	13,200	6,439	5,125	453	1,127	56	2016	أنابيب و مواسير و خرطوم و لوازمها من اللدائن	3917
		22,668	2,246	20,422	9,587	3,164	3,406	3,276	988	2017		
		43,153	19,929	23,225	5,850	6,817	7,787	2,512	259	2018		
7604	Aluminium Bars, Rods And Profiles	12,941	296	12,645	12,207	65	116	218	38	2016	قضبان و عديد، أشكال و زوايا خاصة (بروفيلات) من الألمنيوم	7604
		29,393	169	29,224	21,610	20	96	220	7,279	2017		
		24,383	1,327	23,056	18,511	131	126	81	4,207	2018		
3209	Paints And Varnishes (Including Enamels And Lacquers) Based On Synthetic Polymers Or Chemically Modified	416	35	381	54	141	4	12	170	2016	دهانات وورنيش (بما في ذلك ألوان المينا و اللاتك)	3209
		12,738	126	12,611	805	509	10,709	155	432	2017		
		20,384	238	20,147	167	324	19,091	105	460	2018		
3907	Polyacetals, Other Polyethers And Epoxide Resins, In Primary Forms; Polycarbonates, Alkyd Resins, Po	10,854	6,776	4,077	4,052	12	6	0	7	2016	بولي اسيثال و بولي اثيرات و راتنجيات ابيوكسيدية	3907
		8,565	36	8,529	7,872	12	535	110	0	2017		
		16,898	243	16,655	15,596	23	1,035	1	0	2018		
1515	Other Fixed Vegetable Fats And Oils (Including Jojoba Oil) And Their Fractions, Whether Or Not Refined	16,116	1,549	14,567	10,450	3,806	224	32	55	2016	زيوت ودهون نباتية ثابتة آخر (بما فيها زيت جوزجوبا) وجزئياتها، وان كانت مكررة، ولكن غير محلاة كيميائيا	1515
	Other	20,057	2,067	17,989	11,246	3,497	3,162	37	48	2017		
		17,116	1,389	15,727	8,876	1,285	5,006	503	57	2018	أخرى	
		1,256,470	749,717	506,753	364,036	87,664	28,575	16,473	10,007	2016		
		1,452,392	1,007,609	444,783	242,431	81,335	84,583	20,884	15,551	2017		
		1,780,067	1,322,052	458,016	209,065	90,903	117,365	26,488	14,193	2018		
		2,398,662	1,374,533	1,024,129	604,624	253,544	80,770	62,732	22,459	2016		
		3,176,403	1,612,133	1,564,270	711,152	487,205	210,263	118,118	37,532	2017		
	Grand Total	3,727,253	1,924,428	1,802,825	687,394	611,736	348,824	115,809	39,062	2018	المجموع الكلي	

(000) R.O.

ر.ع (000)

3- 10 السلع السائبة غير النفطية وإعادة التصدير حسب أقسام النظام المنسق Non-Oil Merchandise Exports & Re-Exports by H.S Sections

H.S SECTIONS	الجملة Total		إعادة التصدير Re-Exports		السلع غير النفطية Non-Oil Exports		السنوات Years	أقسام النظام المنسق
	الوزن Weight	القيمة Value	الوزن Weight	القيمة Value	الوزن Weight	القيمة Value		
	Value: (000) R.O., Weight: Ton						القيمة: (000) ر.ع.، الوزن: طن	
Section 1	237,445	229,358	29,618	41,747	207,828	187,611	2016	القسم 1
Live Animals and Animal Products	206,455	182,446	18,561	18,205	187,895	164,241	2017	حيوانات حية ومنتجات حيوانية
Section 2	378,121	267,911	27,218	42,506	350,902	225,405	2018	القسم 2
Vegetable Products	411,989	73,774	39,702	12,354	372,287	61,420	2016	منتجات المملكة النباتية
Section 3	356,285	82,156	46,826	18,941	309,459	63,215	2017	القسم 3
Animal or Vegetable Fats & Oils & their Cleavage Products, Prepared Edible Fats, Animal or Vegetable Waxes	399,288	84,474	47,560	16,179	351,727	68,295	2018	الزيوت والشحوم الحيوانية والنباتية ومشتقاتها ، دهون غذائية مصفرة، شموع من أصل حيواني أو نباتي
Section 4	157,945	79,244	3,314	1,155	154,630	78,089	2016	القسم 4
Prepared Foodstuffs, Beverages, Spirits & Vinegar, Tobacco Substitutes	224,879	70,153	4,992	1,664	219,886	68,489	2018	الزيت والشحوم الحيوانية والنباتية ومشتقاتها ، دهون غذائية مصفرة، شموع من أصل حيواني أو نباتي
Section 5	297,260	155,430	28,683	52,219	268,577	103,211	2016	القسم 5
Mineral Products	386,809	295,998	63,635	158,823	323,174	137,175	2017	منتجات صناعة الأغذية، مشروبات سائل كحولية وخط، تبغ خام ومصنع وخلاصات التبغ
Section 6	366,808	306,578	40,059	165,591	326,749	140,987	2018	القسم 6
Products of Chemical or Allied Industries	12,368,915	1,137,535	2,356,577	655,263	10,012,338	482,272	2016	منتجات معدنية
Section 7	32,534,097	1,555,606	2,450,287	695,977	30,083,810	859,629	2017	القسم 7
Plastics & Articles thereof Rubber & Articles thereof	30,822,196	1,123,244	1,524,966	460,776	29,297,230	662,468	2018	منتجات الصناعة الكيماوية، والصناعات المرتبطة بها
	4,907,394	605,209	103,718	27,850	4,803,676	577,360	2016	
	5,430,308	875,789	110,605	68,266	5,319,703	807,523	2017	
	5,448,937	917,514	41,475	58,760	5,407,462	858,754	2018	
	314,696	154,517	12,225	13,199	302,471	141,318	2016	
	452,512	230,209	22,589	25,297	429,923	204,913	2017	
	477,368	282,236	28,308	27,201	449,060	255,035	2018	البلاستيك ومنتجاته المطاط ومنتجاته

تابع 3 - 10 Contd.

H.S SECTIONS	الجملة		إعادة التصدير		السلطات غير النفطية		السنوات Years	القسم النظام المنسق
	Total		Re-Exports		Non-Oil Exports			
	الوزن Weight	القيمة Value	الوزن Weight	القيمة Value	الوزن Weight	القيمة Value		
	Value: (000) R.O. , Weight: Ton						السنة: (000) ر.ع. ، الوزن: طن	
Section 8	2,869	1,043	89	144	2,780	899	2016	القسم 8
Raw Hides & Skins, Leather, Furskins & Articles thereof, Saddlery & Harness, Travel Goods, Handbags & similar Containers, Articles of Guts	2,240	3,589	770	3,020	1,470	569	2017	الجلود والفراء ومصنوعات هذه المواد اصناف عدة الحيوانات والسراريحة ولوازم السفر، حقائب مصنوعات مصالين الحيوانات (ما عدا مصالين لودة الفز)
Section 9	1,979	2,268	1,386	2,121	593	147	2018	القسم 9
Wood & Articles of Wood, Wood Charcoal, Cork Manufacture of straw of Esparto or of Other Plaiting Materials, Basketware & Wickerwork	16,529	4,782	6,400	3,154	10,128	1,628	2016	خشب ومصنوعات خشبية لقم خشبي ومصنوعاته، قطن ومصنوعاته، اصناف صناعاتي الحصر والسلال
Section 10	39,275	13,144	28,354	10,030	10,921	3,113	2017	القسم 10
Pulp of wood or of other Fibrous Cellulosic Material Waste & Scraps of Paper or Paper Board & Articles Thereof	35,718	9,881	28,402	7,283	7,316	2,598	2018	عجائن الورق، عجائن سلولوزية اخرى ونفايات الورق
Section 11	103,212	18,235	892	311	102,320	17,925	2016	القسم 11
Textiles & Textile Articles	123,557	33,290	6,644	8,614	116,913	24,677	2017	النسوجات ومنتجاتها
Section 12	124,897	37,326	5,236	18,271	119,661	19,055	2018	القسم 12
Footwear, Headgear, Umbrellas, Sun Umbrellas, Walking sticks, Seat Sticks, Whips, Riding Crops & Parts thereof, Prepared Feathers & Articles made therewith, Artificial flowers, Articles of Human Hair	13,177	11,115	3,923	3,775	9,254	7,340	2016	احذية، نظفية راس، مظلات مطر شمسي، عصي، سباط ريش وزغب محضران ومنتجاتها وازاهر اصطناعية ومصنوعات ومصنوعات من الشعر البشري
Section 13	20,917	37,718	14,494	31,257	6,423	6,462	2017	القسم 13
Articles of stone, Plaster, Cement, Asbestos, Mica or Similar Materials, Ceramic Products, Glass & Glassware	22,304	42,920	16,601	35,150	5,703	7,770	2018	مصنوعات من الحجر او الجبس او الاسمنت او الحرير الصخري اسستوس او ميات او ميكا او مواد مماثلة مصنوعات من خزف، زجاج ومصنوعاته
Section 14	2,112	2,685	1,680	1,746	432	939	2016	القسم 14
Natural or Cultured Pearls, Precious or Semi Precious Stones, Precious Metals, Metals Clad with Precious Metals & Articles thereof, Imitation Jewellery, Coins	2,665	10,832	2,309	10,030	356	802	2017	لؤلؤ طبيعي او صناعي، احجار كريمة وشبه كريمة، معادن ثمينة ومعادن عالية مكنوة بقشرة من معادن ثمينة ومصنوعات هذه المواد، حلي تقليدية، قود
	2,827	13,646	2,186	12,903	641	743	2018	
	667,131	86,754	12,612	4,520	654,519	82,234	2016	
	626,415	83,518	21,419	8,333	604,996	75,185	2017	
	577,908	94,325	23,619	9,806	554,289	84,519	2018	
	192	28,498	114	26,036	78	2,462	2016	
	345	47,829	132	43,121	212	4,709	2017	
	387	38,565	162	23,276	225	15,289	2018	

For more detail about the topic please follow the Data portal:

www.Data.gov.om

مزيد من التفاصيل حول الموضوع تجدها في بوابة البيانات :

www.Data.gov.om

The screenshot displays the Data.gov.om portal interface. At the top, there is a header with the logo and navigation links. Below the header, there are several tabs: 'الرئيسية', 'خريطة', 'تصورات', 'إحصائيات', and 'تدليل المستخدم'. The main content area features a search bar and a section titled 'البيانات حسب الموضوعات' (Data by Topics). This section includes six icons representing different categories: 'التجزئة' (Retail), 'الكهرباء' (Electricity), 'الأمن والسلامة' (Security and Safety), 'الإسكان' (Housing), 'التصديقات الحكومية' (Government Subsidies), and 'السكان' (Population). Below this, there is a section titled 'تصورات اليوم' (Today's Visualizations) which contains four data visualization charts. A QR code is located in the bottom right corner of the screenshot.

تابع 3 - 10 Contd.

H.S SECTIONS	الجملة		إعادة التصدير		السلع غير النفطية		السنوات Years	القسم النظام المتسق
	Total		Re-Exports		Non-Oil Exports			
	الوزن Weight	القيمة Value	الوزن Weight	القيمة Value	الوزن Weight	القيمة Value		
	Value: (000) R.O., Weight: Ton							
	القيمة: (000) ر.ع.، الوزن: طن							
Section 15	2,084,981	537,065	83,889	28,893	2,001,091	508,172	2016	القسم 15 معادن عالية ومصنوعاتها
	2,525,491	674,117	155,826	49,966	2,369,665	624,151	2017	
Base Metals & Articles of Base Metals	3,197,203	1,054,566	115,254	55,071	3,076,949	999,495	2018	
Section 16	119,283	281,475	42,549	166,796	76,734	114,679	2016	القسم 16 الات والجهزة كهربائية والجزاؤها الحيزية تسجيل او اعادة الصوت
	146,573	398,551	77,063	298,644	69,510	99,908	2017	
Machinery & Mechanical Appliances, Electrical	158,273	478,820	91,671	327,756	66,601	151,065	2018	
Section 17	273,794	996,448	267,704	992,558	6,090	3,890	2016	القسم 17 سيارات، طائرات، سفن، الات ومعدات نقل
	167,081	593,067	166,032	591,446	1,049	1,620	2017	
Vehicles, Aircrafts, Vessels & Associated Transport	118,612	615,054	97,565	477,404	21,047	137,650	2018	
Section 18	1,285	14,913	1,005	13,953	280	960	2016	القسم 18 انوار والجهزة للتصوير والتسجيل والسينما والتلفزيون والفحوصات، الكاميرات، الاجهزة المسجلة، الحاسبة، والحساسات
	2,348	34,783	1,940	33,633	408	1,150	2017	
Optical, Photographic, Cinematographic, Measuring	3,635	61,312	2,559	56,875	1,077	4,437	2018	
Section 20	24,901	25,411	5,083	2,512	19,819	22,899	2016	القسم 20 سلع ومخارج مصنوعة
	32,223	38,310	16,284	22,251	15,938	16,059	2017	
Miscellaneous & Manufactured Articles	35,733	46,539	19,437	29,340	16,295	17,199	2018	
Section 21	16,642	11,464	5,890	8,110	10,751	3,354	2016	القسم 21 نحف فنية، قطع اثرية
	21,971	16,829	6,875	9,666	15,097	7,163	2017	
Works of Art, Collectors Pieces & Antiques	26,631	19,179	9,306	15,214	17,325	3,966	2018	
Total	22,021,750	4,454,955	3,005,668	2,056,293	19,016,082	2,398,662	2016	الجملة
	43,231,316	5,285,407	3,217,830	2,109,005	40,013,486	3,176,403	2017	
	42,418,703	5,566,511	2,127,964	1,843,144	40,290,738	3,723,367	2018	

4 - 10
الصادرات السلعية غير النفطية وإعادة التصدير حسب التصنيف الدولي للتجارة (المعدل 4)
Non-Oil Merchandise Exports & Re-Exports by SITC (Rev.4)
2018

Section / Division	الوزن بالطن Weight in Tons	القيمة ر.ع. (000) Value R.O. (000)			القسم و الباب
		الجملة Total	إعادة التصدير Re-Exports	الصادرات غير النفطية Non-oil Exports	
0. Food & Live Animals :-	1,087,440.4	515,838.6	83,923.9	431,914.6	0. الأغذية و الحيوانات الحية :-
00 Live animals	35,149.2	52,449.3	35,262.0	17,187.3	00 حيوانات حية
01 Meat & meat preparations	17,088.4	19,822.0	2,762.1	17,059.8	01 لحم و مستحضرات لحوم
02 Dairy products and eggs	69,490.2	91,380.5	2,550.4	88,830.1	02 بيض و منتجات لبنية
03 Fish & fish preparations	264,184.0	116,332.8	2,799.1	113,533.7	03 أسماك و مستحضرات أسماك
04 Cereals & cereal preparations	351,009.3	99,560.8	5,120.9	94,439.9	04 حبوب و مستحضرات الحبوب
05 Fruits & vegetables	176,545.3	44,364.4	13,033.4	31,331.0	05 فواكه و خضروات
06 Sugar, sugar preparations & honey	9,797.2	7,653.0	4,330.6	3,322.4	06 سكر و مصنوعات سكر و عسل
07 Coffee, tea, cocoa, spices & manufactures thereof	8,049.0	13,982.2	11,716.3	2,265.9	07 قهوة، شاي، كاكاو و توابل
08 Feeding stuff for animals (not including unmilled cereals)	95,755.7	30,055.3	1,165.6	28,889.7	08 اطعمة للحيوانات عدا حبوب مطبوخة
09 Miscellaneous edible products and preparations	60,372.2	40,238.2	5,183.4	35,054.7	09 منتجات و محضرات متنوعة صالحة للاكل
1. Beverages & Tobacco :-	59,425.2	143,474.4	139,473.3	4,001.1	1. المشروبات و التبغ :-
11 Beverages	51,681.4	4,805.0	1,291.1	3,513.9	11 مشروبات
12 Tobacco & tobacco manufactures	7,743.7	138,669.4	138,182.2	487.2	12 تبغ و مصنوعات تبغ
2. Crude Materials, Inedible except Fuels:-	29,007,341.0	438,223.1	17,937.4	420,285.7	2. المواد الخام غير المعدة للاكل باستثناء المحروقات :-
21 Hides, skins & Furking, Raw	346.7	103.9	0	103.9	21 جلود و فراء
22 Oil seeds and Oleaginous Fruits	1,015.3	515.9	423.9	92.0	22 بذور و فواكه زيتية
23 Crude rubber (including synthetic and reclaimed)	15,359.9	482.8	162.4	320.4	23 مطاط خام بما فيه الصناعي و المجدد
24 Cork and Wood	13,541.3	2,393.4	2,387.6	5.9	24 خشب و قلين
25 Pulp & Waste Paper	87,119.2	1,168.1	252.5	915.6	25 اللاب و فضلات أوراق
26 Textile fibres (not manufactured into yarn, thread or fabrics) and their waste	4,689.8	628.1	466.6	161.5	26 الياقات نسيج و فضلاتها لا تشمل المحرلة الى الخيوط او المعزولة او المصنوعة

تابع 4 - 10 Contd.

Section / Division	الوزن بالطن Weight in Tons	القيمة ر.ع. (000) Value R.O. (000)			القسم والباب
		الجملة Total	إعادة التصدير Re-Exports	السلع غير النفطية Non-oil Exports	
27 Crude fertilizer & crude materials (excluding coal, petroleum & precious stones)	23,832,512.5	181,612.3	1,153.8	180,458.5	27 اسمدة طبيعية ومعادن خام عدا الفحم والبترول والاحجار الكريمة
28 Metalliferous ores & metal scrap	5,050,344.8	249,247.2	12,656.1	236,591.1	28 خامات معادن وفضلاتها
29 Crude animal & vegetable materials n.e.s.	2,411.6	2,071.3	434.5	1,636.8	29 مواد خام من اصل نباتي او حيواني غ ميس
3. Mineral Fuels, Lubricants & Related Materials :-	1,929,082.8	648,657.9	448,540.1	200,117.8	3. الوقود المعنفي ومواد التشحيم والمواد المشابهة :-
32 Coal, coke & briquettes	232.1	19.9	15.4	4.5	32 فحم حجري ، وفحم كوك وفحم مكنل
33 Petroleum & petroleum products & related materials	1,867,442.7	636,040.9	448,522.6	187,518.3	33 بترول ومنتجات بترول ومواد شبيهة
34 Gas, natural & manufactured	61,406.7	12,595.1	0.2	12,594.9	34 غاز طبيعي وصناعي
35 Electric current	1.3	1.9	1.9	0	35 التيار الكهربائي
4. Animal & Vegetable Oils, Fats & Waxes:-	218,151.3	67,100.5	1,604.4	65,496.1	4. الزيوت والشحوم الحيوانية والنباتية المنشأ :-
41 Animal oils and fats	11,968.4	6,185.7	76.9	6108.9	41 زيوت ودهون حيوانية
42 Fixed Vegetable oils & fats, crude, refined or fractionated	195,248.6	55,981.1	1,348.3	54,632.8	42 زيوت وشحوم نباتية ثابتة ، خام ، مصفاة أو مجزأة
43 Animal or Vegetable oils & fats, processed & waxes of animals or vegetable origin	10,934.3	4,933.7	179.2	4,754.4	43 زيوت وشحوم حيوانية ونباتية المنشأ مصنعة وشموع نباتية وحيوانية
5. Chemicals and Related Products :-	5,851,293.9	1,147,405.1	66,461.7	1,080,943.4	5. المواد الكيميائية ومنتجاتها :-
51 Organic Chemicals	1,735,584.9	497,855.9	3,189.8	494,666.1	51 كيماويات عضوية
52 Inorganic chemicals	54,548.3	5,301.2	547.4	4,753.8	52 كيماويات غير عضوية
53 Dyeing, tanning & colouring materials	60,274.9	32,041.6	1,703.7	30,337.9	53 مواد صباغة وتلوين
54 Medical & pharmaceutical products	5,437.4	32,594.3	8,473.2	24,121.1	54 منتجات طبية وصيدلانية
55 Essential oils & resinsoids & perfume materials, toilet, polishing & cleaning preparations	56,448.4	65,170.4	40,053.8	25,116.6	55 زيوت عطرية طيارة و مواد عطرية ومستحضرات زيتية وتنظيف
56 Fertilizers, manufactured	3,507,122.2	277,016.0	155.2	276,860.8	56 اسمدة مصنعة
57 Plastics in primary forms	295,764.8	140,158.3	3,082.3	137,076.0	57 بلاستيك بأشكاله الأولية
58 Plastics in non-primary forms	108,097.6	90,926.7	5,797.8	85,128.9	58 بلاستيك بغير الأشكال الأولية
59 Chemical materials & products n.e.s.	28,015.6	6,340.8	3,458.5	2,882.3	59 مواد ومنتجات كيميائية غ ميس

تابع 4 - 10 Contd.

Section / Division	الوزن بالطن Weight in Tons	القيمة ر.ع. (000) Value R.O. (000)			الصادرات غير النفطية Non-oil Exports	القسم و الباب
		الجملة Total	إعادة التصدير Re-Exports	الصادرات غير النفطية Non-oil Exports		
6. Manufactured Goods Classified Chiefly By Material :-	3,858,923.0	1,245,316.3	91,656.4	1,153,659.9		
61 Leather, Leather Manufactures n.e.s. & Dressed Furskins	959.9	154.5	113.4	41.1		
62 Rubber manufactures, n.e.s.	14,871.4	12,959.7	11,790.9	1,168.8		
63 Wood & cork manufactures (Excluding Furniture)	19,021.8	7,064.0	4,654.1	2,409.9		
64 Paper, paperboard & articles of paper pulp, of paper or of paperboard	36,904.6	20,739.2	5,145.0	15,594.2		
65 Textile yarn fabrics, made-up articles, n.e.s. & related products	9,754.3	13,531.8	7,559.2	5,972.6		
66 Non-metallic mineral manufactures n.e.c.	754,689.9	158,147.1	9,740.5	148,406.6		
66.1.2 Cement	(127,676.2)	(62,973.5)	(531.2)	(62,622.3)		
67 Iron & steel	2,354,505.5	562,826.1	17,006.4	545,819.7		
68 Non-ferrous metals	498,562.7	356,581.7	2,952.6	353,629.1		
69 Manufactures of metals, n.e.s.	169,652.9	113,312.2	32,694.1	80,618.0		
7. Machinery & Transport Equipment :-	276,406.6	1,092,410.5	803,695.7	288,714.8		
71 Power generating machinery & Equipments	8,488.4	109,087.2	107,617.9	1,469.3		
72 Machinery specialised for particular industries	24,900.0	36,071.3	36,051.4	19.9		
72.2 Tractors	(19.0)	(86.8)	(86.8)	0		
72.3.1 Bulldozers, angledozers, graders & levelers	(168) ⁽¹⁾	(4,456.7)	(4,456.7)	0	جرارات زراعية	
72.3.3 Tamping machines and road rollers	(50) ⁽¹⁾	(439.4)	(439.4)	0	723.33 آلات و اجهزة متحركة للمسماط و بولوزرات	
73 Metal working machinery	1,804.5	3,322.7	3,322.7	0	73 أدوات عمل معدنية	
74 General industrial machinery and equipment & machine parts n.e.s.	35,895.1	67,682.5	64,204.5	3,478.0	74 معدات و ادوات عامة للصناعة، غميس، وقطع العيار	
74.1.5 Air-conditioning machines, and parts thereof	(1,5464.5) ⁽¹⁾	(7,519.8)	(7,236.8)	(283.0)	741.5 مكثات تكييف هواء و اجزاؤها	
74.1.51 Air-conditioners, domestic window type	(57,943) ⁽¹⁾	(986.6)	(986.3)	(0.4)	741.51 مكثات هواء (طراز النافذة)	
75 Office machines & automatic data processing equipment	846.4	16,422.8	16,422.8	0	75 آلات مكاتب و مكثات اوتوماتيكية لتزيت المعلومات	

تابع 4 - 10 Contd.

Section / Division	الوزن بالطن Weight in Tons	القيمة ر.ع. (000) Value R.O. (000)			الصادرات غير النفطية Non-oil Exports
		الجملة Total	إعادة التصدير Re-Exports	القسم والباب	
76 Telecommunication & sound reproducing & reproducing apparatus & equipment	3,712.5	52,161.1	52,126.2	34.9	76 الآلات وأجهزة للمواصلات البعيدة وتسجيل الأصوات وإنتاجها
761 Television receivers, colour or monochrome	(487,114) ⁽¹⁾	(15,463.4)	(15,428.8)	(34.9)	761 أجهزة تلفاز ملونة يصان فيها الملحقة بحاكي (جراموفون) وأجهزة إرسال واستقبال
77 Electrical machinery, apparatus & appliances n.e.s. & electrical parts thereof	82,860.7	193,506.0	47,443.3	146,062.7	77 آلات كهربائية وملحقاتها، غميس، وقطع غيارها
78,79 Road Vehicles & other transport equipments	117,899.2	614,156.9	476,506.9	137,650.0	78,79 سيارات الطرق ومعدات النقل الأخرى
8 Miscellaneous Manufactured Articles :-	104,424.8	238,018.5	167,089.7	70,928.8	8 مصنوعات متنوعة :-
81 Sanitary, plumbing, heating & lighting fixtures & fittings	11,204.1	9,040.3	7,623.8	1,416.5	81 أدوات صحية بكافة أنواعها وكافة التركيبات النورية
82 Furniture & parts thereof	21,844.0	25,711.2	10,074.1	15,637.1	82 أثاث وتركيبات الأثاث
83 Travel goods, handbags & similar containers	646.6	1,698.3	1,696.1	2.2	83 حقائب سفر بكافة أنواعها
84 Clothing	10,885.6	33,388.9	28,541.5	4,847.4	84 ملابس جاهزة بكافة أنواعها
85 Footwear	2,125.9	12,767.5	12,052.3	715.2	85 أحذية
87 Professional, scientific & controlling instruments & apparatus n.e.s.	2,215.0	33,942.3	33,933.6	8.8	87 أجهزة وأدوات هندسية بكافة أنواعها غميس
88 Photographic apparatus, equipment supplies	1,494.2	25,843.6	21,415.0	4,428.6	88 كاميرات تصوير بانواعها وأجهزة بصرية وساعات
89 Miscellaneous manufactured articles n.e.s.	54,009.5	95,626.4	51,753.4	43,873.0	89 مصنوعات أخرى غميس
9. Commodities & transactions not classified elsewhere	26,619.6	33,952.1	22,761.0	11,191.1	9. بضائع لم تكن في مكان آخر
Total	42,419,108.6	5,570,397.0	1,843,143.7	3,727,253.3	الجملة

() Group
1. Number() فصل
1. عدد

5-10

الواردات الساعية المسجلة حسب اقسام النظام المنسق
Recorded Merchandise Imports by H.S. Sections

H.S. Section	2018		2017		2016		اقسام النظام المنسق
	الوزن Weight	القيمة Value	الوزن Weight	القيمة Value	الوزن Weight	القيمة Value	
	Value : Mn R.O. , Weight: (000) Tons طن (000) : الوزن ، ع . ر . ع . مليون : القيمة						
Section 1							القسم 1
Live Animals; Animal Products	614.3	500.4	563.3	451.0	572.6	438.8	حيوانات حية ومنتجات حيوانية
Section 2							القسم 2
Vegetable Products	2,097.7	406.3	2,027.6	369.9	1,798.2	320.5	منتجات نباتية
Section 3							القسم 3
Animal or Vegetable Fats & Oils & their Cleavage Products, Prepared Edible Fats Animal or Vegetable Waxes	284.4	87.2	300.3	90.3	921.4	190.1	الزيوت والشحوم الحيوانية والنباتية ومشتقاتها ، دهون غذائية محضرة، شموع من اصل حيواني او نباتي
Section 4							القسم 4
Prepared Foodstuffs, Beverages, Spirits & Vinegar; Tobacco Substitutes	1,145.4	485.5	1,130.8	481.8	1,077.0	450.9	منتجات صناعة الاغذية، مشروبات سوائف كحولية وخط، تنغ خام ومصنع وخلصات التبغ
Section 5							القسم 5
Mineral Products	16,739.2	902.8	20,630.1	1,085.7	22,167.2	1,100.3	منتجات معدنية
Section 6							القسم 6
Products of Chemical or Allied Industries	1,508.2	777.4	1,582.2	751.6	1,797.5	673.6	منتجات الصناعة الكيماوية والصناعات المرتبطة بها
Section 7							القسم 7
Plastics & Articles thereof Rubber & Articles thereof	552.5	429.7	536.5	405.3	495.9	364.0	البلاستيك ومنتجاته المطاط ومنتجاته
Section 8							القسم 8
Raw Hides & Skins, Leather, Furskins & Articles thereof, Saddlery & Harness, Travel Goods, Handbags & similar Containers, Articles of Guts	6.0	14.7	6.4	14.3	6.0	12.7	الجلود والراء ومصنوعات هذه المرات اصناف عدة الحيوانات والسراريه ولوازم السفر، حقائب مصنوعات مصارين الحيوانات (ما عدا مصارين دودة القز)
Section 9							القسم 9
Wood & Articles of Wood, Wood Charcoal, Cork Manufacture of straw of Esparto or of Other Plaiting Materials, Basketware & Wickerwork	333.3	80.7	450.0	96.9	364.8	83.8	خشب ومصنوعات خشبية فحم خشبي ومصنوعات، قليل ومصنوعات، اصناف صناعتي الحصر والسلال
Section 10							القسم 10
Pulp of wood or of other Fibrous Cellulosic Material Waste & Scraps of Paper or Paper Board & Articles Thereof	212.6	93.4	227.8	87.6	3,187.9	72.7	عجائن الورق، عجائن سلولوزية اخرى وبقايات الورق
Section 11							القسم 11
Textiles & Textile Articles	93.2	186.0	95.4	170.5	84.5	137.3	المنسوجات ومنتجاتها

تابع 5-10 Contd.

H.S Section	2018		2017		2016		اقسام النظام المنسوق
	الوزن Weight	القيمة Value	الوزن Weight	القيمة Value	الوزن Weight	القيمة Value	
Section 12 Footwear, Headgear, Umbrellas, Sun Umbrellas, Walking sticks, Seat Sticks, Whips, Riding Crops & Parts thereof, Prepared Feathers & Articles made therewith, Artificial flowers, Articles of Human Hair	14.1	44.0	14.9	41.1	14.2	32.1	القسم 12 احذية، اعطية راس، مظلات مطر شمسية، عصي، سيوط ريش وزغب محضران ومنتجاتهما وازهار اصطناعية ومصنوعات ومصنوعات من الشعر البشري
Section 13 Articles of stone, Plaster, Cement, Asbestos, Mica or Similar Materials, Ceramic Products, Glass & Glassware	967.5	161.4	1,158.6	175.8	1,089.4	170.9	القسم 13 مصنوعات من الحجر او الجبس او الاسمنت او الحزير الصخري السيتوس او ميات او ميكا او مواد مماثلة مصنوعات من خزف ، زجاج ومصنوعاته
Section 14 Natural or Cultured Pearls, Precious or Semi Precious Stones, Precious Metals, Metals Clad with Precious Metals & Articles thereof, Imitation Jewellery, Coins	1.1	293.0	1.0	530.9	0.9	361.6	القسم 14 لؤلؤ طبيعي او صناعي، احجار كريمة وشبه كريمة، معادن ثمينة ومعادن عالية مكسوة بقطرة من معادن ثمينة ومصنوعات هذه المواد ، حلي تقليدية ، تقود
Section 15 Base Metals & Articles of Base Metals	5,164.7	1,682.4	3,970.1	1,395.4	4,336.0	1,160.7	القسم 15 معادن عادية ومصنوعاتها
Section 16 Machinery & Mechanical Appliances, Electrical Equipment & Parts thereof, Sound Recorders & Re-Producers & Parts Accessories of such Articles	531.6	2,511.5	822.3	2,363.3	448.1	1,867.5	القسم 16 الات واجهزة كهربائية و اجزاؤها اجهزة تسجيل او اناعة الصوت او الصمورة في الاناعة المصورة و التلفزيون و اجزاؤها
Section 17 Vehicles, Aircrafts, Vessels & Associated Transport Equipment	255.8	794.8	330.5	1,244.2	305.6	1,103.2	القسم 17 سيارات، طائرات ، سفن ، الات ومعدات نقل
Section 18 Optical , Photographic, Cinematographic, Measuring Checking Precision, Medical or Surgical Instruments & Apparatus Clocks & Watches, Musical Instruments, Parts thereof	11.5	233.1	10.0	191.5	8.9	173.4	القسم 18 ادوات واجهزة للبرصيات والوقت عرض ليا والسيتما والقياس والفحص والطب والجراحة والادوات واجهزة دقيقة واصناف صناعة الساعات، ادوات موسيقية و اجزاؤها
Section 20 Miscellaneous & Manufactured Articles	162.4	218.9	181.6	206.4	165.7	182.2	القسم 20 سلع ومنتجات منوعة
Section 21 Works of Art, Collectors Pieces & Antiques	5.4	5.6	4.3	10.7	3.3	3.9	القسم 21 تحف فنية ، قطع أثرية.
Total	30,700.9	9,908.6	34,043.4	10,164.2	38,845.0	8,900.2	الجملة

القيمة: مليون ر.ع.، الوزن: (000) طن، Weight: (000) Tons، Mn R.O. Value

6-10 الواردات السالعية المسجلة حسب التصنيف الدولي للتجارة (المعدل 4) Recorded Merchandise Imports by SITC (Rev.4)

Section / Division	2018		2017		2016		القسم والباب
	الوزن Weight	القيمة Value	الوزن Weight	القيمة Value	الوزن Weight	القيمة Value	
0. Food & Live Animals :-	3,542.1	1,240.6	3,396.3	1,161.9	3,109.0	1,054.7	0. الاغذية و الحيوانات الحية :-
00 Live animals	50.4	80.4	45.0	67.1	58.8	83.0	00 حيوانات حية
01 Meat & meat preparations	161.5	128.6	165.5	132.6	197.0	115.5	01 لحوم ومستحضرات لحوم
02 Dairy products and eggs	392.4	286.2	340.7	247.3	345.3	235.4	02 بيض ومنتجات لبنية
03 Fish & fish preparations	32.3	27.5	32.2	25.2	36.9	31.2	03 اسماك ومستحضرات اسماك
04 Cereals & cereal preparations	1,359.9	244.3	1,380.2	227.8	1,234.5	208.8	04 حبوب ومستحضرات الحبوب
05 Fruits & vegetables	905.0	241.7	853.2	230.9	733.3	200.1	05 فواكه و خضروات
06 Sugar, sugar preparations & honey	130.4	37.2	143.4	42.4	112.9	33.5	06 سكر ومضغرات سكر وعسل
07 Coffee, tea, cocoa,spices & manufactures thereof	53.7	91.7	52.4	86.4	42.0	62.0	07 قهوة، شاي، كاكاو وتوابل
08 Feeding stuff for animals (not including unmilled cereals)	410.2	46.8	336.6	44.7	307.4	38.8	08 اطعمة للحيوانات عدا حبوب مطحونة
09 Miscellaneous food preparations n.e.s.	46.3	56.3	46.9	57.5	40.9	46.4	09 مأكولات اخرى غير ميس
1. Beverages & Tobacco :-	297.9	138.5	311.8	131.6	329.1	146.9	1. المشروبات والتبغ :-
11 Beverages	285.9	47.2	303.3	49.3	317.8	49.3	11 مشروبات
12 Tobacco & tobacco manufactures	12.0	91.3	8.6	82.3	11.3	97.6	12 تبغ ومضغرات تبغ
2. Crude Materials, Inedible except Fuels:-	11,244.1	406.4	13,843.3	495.8	12,837.4	285.2	2. المواد الخام غير المعدة للتدليل باستثناء المحروقات :-
21 Hides, skins & Fursking, Raw	0	0	0	0	0.1	0	21 جلود وفراء
22 Oil seeds and Oleaginous Fruits	4.7	2.4	4.1	1.7	4.2	1.6	22 بذور وفواكه زيتية
23 Crude rubber (including synthetic and reclaimed)	2.6	2.0	2.9	1.8	3.5	1.6	23 مطاط خام بما فيه الصناعي والمجد
24 Cork and Wood	148.3	31.4	200.1	35.5	150.3	30.5	24 خشب وقلين
25 Pulp & Waste Paper	2.2	0.4	2.0	0.3	0.2	0.1	25 اللب وفضلات أوراق
26 Textile fibres (not manufactured into yarn, thread or fabrics) and their waste	2.7	1.4	2.7	1.0	2.4	0.7	26 الليف وشيخ وفضلاتها لا تشمل المحولة الى الخيوط او المعزولة او المصنوعة
27 Crude fertilizer & crude materials (excluding coal, petroleum & precious stones)	1,281.5	51.1	1,274.1	54.3	5,110.6	62.5	27 اسمدة طبيعية ومعادن خام عدا الفحم والبتترول والاحجار الكريمة
28 Metalliferous ores & metal scrap	9,795.3	307.6	12,350.9	393.5	7,560.7	180.4	28 خامات معادن وفضلاتها

تابع 6 - 10 Contd.

Section / Division	2018		2017		2016		القسم والباب
	الوزن Weight	القيمة Value	الوزن Weight	القيمة Value	الوزن Weight	القيمة Value	
29 Crude animal & vegetable materials n.e.s.	6.7	10.2	6.4	7.6	5.3	7.8	29 مواد خام من اصل نباتي او حيواني غير ميس
3. Mineral Fuels, Lubricants & Related Materials :-	1,802.8	554.9	2,519.0	599.5	4,267.7	746.1	3. الوقود المعدني ومواد التشحيم والمواد المشابهة :-
32 Coal, coke & briquettes	132.4	8.9	136.1	8.7	104.4	4.9	32 فحم حجري ، وفحم كوك وفحم مائل
33 Petroleum & petroleum products & related materials	1,642.9	539.3	2,308.8	571.5	4,163.0	741.1	33 بترول ومنتجات بترول ومواد شبيهة
34 Gas, natural & manufactured	27.5	6.7	74.0	19.2	0.3	0.2	34 غاز طبيعي وصناعي
35 Electric current	0	0	0	0.1	0	0	35 التيار الكهربائي
4. Animal & Vegetable Oils, Fats & Waxes:-	281.0	85.6	296.5	88.4	918.6	188.5	4. الزيوت والشحوم الحيوانية والنباتية المنشأ :-
41 Animal oils and fats	0	0	0	0	0.1	0.1	41 زيوت ودهون حيوانية
42 Fixed Vegetable oils & fats, crude, refined or fractionated	272.8	80.9	285.1	83.0	910.1	184.1	42 زيوت وشحوم نباتية ثابتة ، خام ، مصفاة او مجزأة
43 Animal or Vegetable oils & fats, processed & waxes of animals or vegetable origin	8.2	4.7	11.4	5.3	8.4	4.3	43 زيوت وشحوم حيوانية ونباتية المنشأ مصنعة وشحوم نباتية وحيوانية
5. Chemicals and Related Products :-	1,295.8	925.6	1,327.1	898.8	1,365.0	815.0	5. المواد الكيميائية ومنتجاتها :-
51 Organic Chemicals	130.5	49.4	161.9	55.3	183.0	50.6	51 كيماويات عضوية
52 Inorganic chemicals	234.5	31.5	224.8	29.9	227.9	32.1	52 كيماويات غير عضوية
53 Dyeing, tanning & colouring materials	87.6	58.5	87.0	48.0	73.7	41.2	53 مواد صباغة وتلون
54 Medical & pharmaceutical products	13.5	186.2	24.8	183.0	107.4	167.1	54 منتجات طبية وصيدلانية
55 Essential oils & resinsoids & perfume materials, toilet, polishing & cleaning preparations	116.6	212.9	128.6	202.5	105.8	160.9	55 زيوت عطرية طيارة و مواد عطرية ومستحضرات زينة و تنظيف
56 Fertilizers, manufactured	59.2	9.7	52.3	8.4	57.4	9.5	56 اسمدة مصنعة
57 Plastics in primary forms	311.3	169.8	299.2	154.5	286.4	146.7	57 بلاستيك بأشكاله الأولية
58 Plastics in non-primary forms	68.1	68.3	75.7	61.5	66.3	57.1	58 بلاستيك بغير أشكاله الأولية
59 Chemical materials & products n.e.s.	274.4	139.4	272.9	155.6	257.0	149.8	59 مواد ومنتجات كيميائية غير ميس
6. Manufactured Goods Classified Chiefly By Material:-	11,100.2	2,249.8	10,836.8	2,007.2	14,934.9	1,789.3	6. البضائع المصنعة والمصنعة حسب مادة الصنع :-
61 Leather, Leather Manufactures n.e.s. & Dressed Furskins	0.3	0.8	0.2	0.8	0.2	0.8	61 جلد ومواد مصنعة من جلد ، غير ميس ، و جلود مطبوخة
62 Rubber manufactures, n.e.s.	69.2	101.9	67.4	110.9	56.4	89.2	62 مصنوعات مطاط ، غير ميس

تابع 6 - 10 Contd.

Section / Division	2018		2017		2016		القسم و الباب
	الوزن Weight	القيمة Value	الوزن Weight	القيمة Value	الوزن Weight	القيمة Value	
63 Wood & cork manufactures (Excluding Furniture)	183.0	47.4	247.3	59.2	212.3	51.3	مصنوعات فلين وخشب عدا الأثاث
64 Paper, paperboard & articles of paper pulp, of paper or of paperboard	219.2	112.9	238.8	103.3	3,195.2	93.0	ورق والواح ورق ومواد من عجينة ورق
65 Textile yarn fabrics, made-up articles, n.e.s. & related products	66.3	71.9	69.3	68.9	63.4	63.9	السجدة والقماشية جاهزة، مخميس، ومنتجات اخرى شبيهه
66 Non-metallic mineral manufactures n.e.c.	5,539.7	244.8	6,386.3	279.1	7,121.0	335.4	مصنوعات خامات غير حديدية، مخميس
661.2 Cement	(4444.9)	(82.9)	(5053.4)	(104.0)	(5675.1)	(159.6)	661.2 أسمنت
67 Iron & steel	4,452.0	940.2	3,150.9	692.7	3,632.3	618.9	حديد وفولاذ
68 Non-ferrous metals	169.4	343.5	193.2	313.8	243.9	242.3	معادن غير حديدية
69 Manufactures of metals, n.e.s.	401.1	386.3	483.5	378.5	410.2	294.3	69 مصنوعات معادن، مخميس
7. Machinery & Transport Equipment :-	786.5	3,304.2	1,151.7	3,597.4	754.4	2,959.1	7. الآلات ومعدات النقل :-
71 Power generating machinery & Equipments	35.5	348.5	273.6	428.8	33.1	218.5	71 معدات والآت توليد كهرباء
72 Machinery specialised for particular industries	82.2	259.0	90.9	249.5	94.5	241.4	72 معدات خاصة ببعض الصناعات
722 Tractors	(64)	(0.3)	(37)	(0.8)	(116)	(1.7)	722 جرارات زراعية
723.1 Bulldozers, angledozers, graders & levellers	(83)	(6.1)	(83)	(5.4)	(212)	(9.6)	723 آلات واجهزة متحركة للمساحات وبولدوزرات
723.33 Tamping machines and road rollers	(54)	(0.9)	(82)	(1.4)	(260)	(4.2)	723 آلات دك ومحاول رصف
73 Metal working machinery	9.8	33.2	8.0	30.0	7.7	29.2	73 ادوات عمل معدنية
74 General industrial machinery and equipment & machine parts n.e.s.	217.0	885.2	271.0	828.2	181.4	695.0	74 معدات وادوات عامة للصناعة، مخميس، وقطع العيار
741.5 Air-conditioning machines, and parts thereof	(818.486)	(114.5)	(2,195,040)	(119.7)	(2,710,784)	(106.7)	741.5 مكيفات هواء وأجزاؤها
741.51 Air-conditioners, domestic window type	(530,260)	(53.5)	(498,521)	(44.0)	(1,677,383)	(35.7)	741.51 مكيفات هواء (طراز اللقطة)
75 Office machines & automatic data processing equipment	5.6	114.0	4.4	88.9	3.0	63.5	75 الآلات مكاتب وماكينات اوتوماتيكية لترتيب المعلومات
76 Telecommunication & sound reproducing & reproducing apparatus & equipment	10.3	365.0	8.8	252.8	7.4	252.2	76 الآلات واجهزة للوصلات البعيدة وتسجيل الاصوات واداة
761 Television receivers, colour or monochrome	(678.576)	(49.3)	(552,880)	(43.4)	(562,759)	(39.7)	761 اجهزة تلفاز ملونة بما فيها الملحقة بحاكي (جراموفون) واجهزة ارسال واستقبال
77 Electrical machinery, apparatus & appliances n.e.s. & electrical parts thereof	171.6	508.4	165.8	479.6	123.1	360.0	77 الآلات كهربائية وملحقاتها، مخميس، وقطع عيارها

تابع 6 - 10 Contd.

Section / Division	2018		2017		2016		القسم و الباب
	الوزن Weight	القيمة Value	الوزن Weight	القيمة Value	الوزن Weight	القيمة Value	
78 Road Vehicles & other transport equipments	248.0	738.9	321.4	1,116.5	302.2	958.7	سيارات الطرق ومعدات النقل الأخرى
781.2 Passenger motor cars	(148.7)	(470.7)	(195.5)	(717.6)	(153.3)	(582.4)	سيارات ركاب
782.1 Motor Vehicles for transport of goods	(25.2)	(69.5)	(36.6)	(118.3)	(48.9)	(110.9)	سيارات نقل مواد وبضائع
782.2 Special purpose motor lorries & vans	(2.9)	(8.9)	(5.3)	(14.2)	(7.8)	(22.2)	سيارات الاستعمالات الخاصة
783.1 Public transport type passenger motor Vehicles	(6.6)	(25.2)	(10.6)	(38.2)	(9.8)	(29.3)	باصات للركاب
783.2 Road tractors for semi-trailers	(10.3)	(25.3)	(12.8)	(27.8)	(18.4)	(48.5)	جرارات طرق المقطورات الصغية
79 Other transport equipments	6.4	51.9	7.9	122.9	2.1	140.6	معدات نقل أخرى
8 Miscellaneous Manufactured Articles :-	345.2	851.8	356.7	879.4	325.6	697.5	8. مصنوعات متنوعة :-
81 Sanitary, plumbing, heating & lighting fixtures & fittings	46.1	58.0	61.4	60.0	60.9	50.5	أدوات صحية بكافة أنواعها وكافة التركيبات اللتورية
82 Furniture & parts thereof	104.2	95.3	107.9	94.1	99.3	81.0	أثاث وتركيبات الأثاث
83 Travel goods, handbags & similar containers	5.5	13.4	6.1	13.2	5.4	11.6	حقائب سفر بكافة أنواعها
84 Clothing	35.8	124.1	36.6	114.3	28.0	84.2	ملابس جاهزة بكافة أنواعها
85 Footwear	12.1	38.5	12.4	33.0	11.9	25.0	أحذية
87 Professional, scientific & controlling instruments & apparatus n.e.s.	10.2	166.0	8.8	134.9	8.1	125.1	أجهزة وادوات هندسية بكافة أنواعها غير مس
88 Photographic apparatus, equipment supplies	2.1	51.3	1.9	42.8	1.5	37.4	كميرات تصوير بناوعها و أجهزة بصيرة وساعات
89 Miscellaneous manufactured articles n.e.s.	129.1	305.3	121.5	387.0	110.4	282.6	مصنوعات أخرى غير مس
9. Commodities & transactions not classified elsewhere	5.4	151.0	4.3	304.2	3.4	218.0	9. بضائع لم تفكر في مكان آخر
Total	30,700.9	9,908.6	34,043.4	10,164.2	38,845.0	8,900.2	الجملة

() Group
1. Number() فصل
1. عدد

7 - 10 قيمة الواردات السلعية المسجلة حسب أهم الدول المصدرة Value of Recorded Merchandise Imports By Major Exporting Countries

Country	%	2018	%	2017	%	2016	الدول
(000) R.O.							
1. United Arab Emirates	45.9	4,545,797	41.8	4,250,061	48.8	4,343,323	1. الامارات العربية المتحدة
2. China	5.9	584,590	6.0	612,742	5.1	455,394	2. الصين
3. India	4.4	434,769	5.3	538,793	5.0	444,327	3. الهند
4. Qatar	3.5	350,235	1.3	127,939	1.0	86,095	4. قطر
5. Saudi Arabia	3.2	317,886	3.5	356,707	3.6	319,914	5. المملكة العربية السعودية
6. United States	3.2	317,315	4.0	405,280	4.7	417,321	6. الولايات المتحدة الأمريكية
7. Germany	2.4	240,702	2.4	239,802	2.2	195,826	7. ألمانيا
8. Brazil	2.3	231,469	2.8	282,696	1.6	145,096	8. البرازيل
9. Iran	2.3	225,135	1.9	192,719	2.8	246,945	9. إيران
10. Italy	2.3	224,796	1.8	184,607	1.3	112,962	10. إيطاليا
11. Oman - Free Zones	2.1	204,852	2.2	226,748	0.0	0	11. عمان - المناطق الحرة
12. South Korea	1.8	174,048	2.2	224,987	1.5	132,247	12. كوريا الجنوبية
13. Bahrain	1.7	173,102	1.1	115,481	0.7	62,720	13. البحرين
14. United Kingdom	1.7	172,146	1.9	194,102	1.7	149,886	14. المملكة المتحدة
15. Belgium	1.2	120,847	0.8	85,735	1.6	143,984	15. بلجيكا
16. Luxembourg	1.1	108,549	0.0	310	0.0	405	16. لوكسمبورج
17. Netherlands	1.1	105,004	1.6	165,370	0.6	50,977	17. هولندا
18. Japan	1.1	104,971	3.7	372,039	4.5	401,951	18. اليابان
19. Australia	0.9	92,400	0.9	94,550	0.8	73,727	19. أستراليا
20. Iraq	0.9	88,400	1.0	100,272	0.2	18,082	20. العراق
21. Other	11.0	1,091,584	13.7	1,393,270	12.3	1,099,057	21. أخرى
Total of Countries	100.0	9,908,599	100.0	10,164,211	100.0	8,900,238	جميع الدول

2016 ج.ع. (000)

8 - 10

قيمة الواردات السلعية المسجلة حسب الدولة المصدرة والمجموعات الجغرافية

Value of Recorded Merchandise Imports By Continents and Country of Exports

Region/Country	%	2018	%	2017	%	2016	المنطقة / الدولة
	(000) R.O.					(000) ر.ع.	
1 Arab Countries (A+B)	59.2	5,866,056	54.5	5,542,589	57.3	5,103,434	1 الدول العربية (أ + ب)
A) Gulf Cooperation Countries(GCC):-	95.5	5,600,560	91.8	5,087,527	94.7	4,835,470	دول مجلس التعاون:-
1 . United Arab Emirates	81.2	4,545,797	83.5	4,250,061	89.8	4,343,323	1 . الامارات العربية المتحدة
2 . Saudi Arabia	6.3	350,235	2.5	127,939	1.8	86,095	2 . قطر
3 . Qatar	5.7	317,886	7.0	356,707	6.6	319,914	3 . المملكة العربية السعودية
4 . Oman - Free Zones	3.7	204,852	4.5	226,748	0	0	4 . عمان - المناطق الحرة
5 . Bahrain	3.1	173,102	2.3	115,481	1.3	62,720	5 . البحرين
6 . Kuwait	0.2	8,688	0.2	10,590	0.5	23,419	6 . الكويت
B) Other Arab Countries:-	4.5	265,496	8.2	455,063	5.3	267,964	ب) الدول العربية الاخرى:-
7 . Iraq	33.3	88,400	22.0	100,272	6.7	18,082	7 . العراق
8 . Yemen	20.7	54,895	53.9	245,117	43.6	116,699	8 . اليمن
9 . Somalia	20.6	54,761	11.7	53,035	21.7	58,098	9 . الصومال
10 . Egypt	10.7	28,495	5.9	26,660	17.9	48,016	10 . مصر
11 . Jordan	6.5	17,183	4.0	18,350	7.2	19,268	11 . الاردن
12 . Lebanon	5.6	14,986	1.7	7,834	1.8	4,885	12 . لبنان
13 . Morocco	1.3	3,468	0.3	1,214	0.4	965	13 . المغرب
14 . Sudan	0.5	1,414	0.1	409	0.1	238	14 . السودان
15 . Tunisia	0.4	987	0.1	625	0.1	308	15 . تونس
16 . Syria	0.3	702	0.2	963	0.4	998	16 . سوريا
17 . Djibouti	0.1	167	0.1	399	0.1	377	17 . جيبوتي
18 . Algeria	0	22	0	126	0	10	18 . الجزائر
19 . Palestine	0	18	0	57	0	10	19 . فلسطين
20 . Mauritania	0	0	0	0	0	9	20 . موريتانيا
21 . Libya	0	0	0	0	0	0	21 . ليبيا
2 America:-	6.1	600,820	7.6	774,175	6.9	611,229	2 امريكا:-
1 . United States	52.8	317,315	52.3	405,280	68.3	417,321	1 . الولايات المتحدة الأمريكية
2 . Brazil	38.5	231,469	36.5	282,696	23.7	145,096	2 . البرازيل
3 . Argentina	4.1	24,881	4.3	33,529	2.9	17,716	3 . الأرجنتين
4 . Canada	2.1	12,818	3.0	23,495	3.3	20,142	4 . كندا
5 . Mexico	1.1	6,589	1.5	11,850	1.3	7,642	5 . المكسيك
6 . Chile	0.6	3,619	0.8	6,161	0.4	2,288	6 . تشيلي
7 . Paraguay	0.3	1,624	0.1	450	0	164	7 . باراغواي
8 . Uruguay	0.1	891	0.0	311	0	11	8 . أوروغواي
9 . Peru	0.1	704	0.1	533	0	114	9 . بيرو
10 . Guatemala	0	273	0	314	0	37	10 . غواتيمالا
11 . Costa Rica	0	237	0	329	0	168	11 . كوستاريكا
12 . Colombia	0	167	0	27	0	82	12 . كولومبيا
13 . Ecuador	0	104	0	36	0	46	13 . الإكوادور
14 . Puerto Rico	0	73	0.1	586	0	219	14 . بورتوريكو
15 . Dominican Republic	0	16	0	115	0	90	15 . جمهورية الدومنيكان
16 . Suriname	0	15	0	4	0	31	16 . سورينام
17 . El Salvador	0	7	0	10	0	4	17 . السلفادور
18 . Cuba	0	6	0	26	0	40	18 . كوبا
19 . Guyana	0	5	0	0	0	0	19 . غيانا

تابع 10 - 8 Contd.

Region/Country	%	2018	%	2017	%	2016	المنطقة / الدولة
	(000) R.O.			ر.ع. (000)			
20 . Trinidad And Tobago	0	4	0	0	0	0	20 . ترينداد وتوباغو
21 . Bolivia	0	2	0	5	0	3	21 . بوليفيا
22 . Nicaragua	0	2	0	3	0	0	22 . نيكاراغوا
23 . Venezuela	0	0	1.1	8,381	0	10	23 . فنزويلا
24 . Bahamas	0	0	0	20	0	0	24 . الباهاما
25 . Honduras	0	0	0	7	0	1	25 . هندوراس
26 . Haiti	0	0	0	4	0	0	26 . هايتي
27 . Panama	0	0	0	3	0	2	27 . بناما
28 . Barbados	0	0	0	0	0	2	28 . بربادوس
29 . Jamaica	0	0	0	0	0	0	29 . جامايكا
30 . Belize	0	0	0	0	0	0	30 . بليز
3 Western Europe:-	12.1	1,196,276	11.4	1,162,526	9.6	854,221	3 اوروبا الغربية
1 . Germany	20.1	240,702	20.6	239,802	22.9	195,826	1 . ألمانيا
2 . Italy	18.8	224,796	15.9	184,607	13.2	112,962	2 . إيطاليا
3 . United Kingdom	14.4	172,146	16.7	194,102	17.5	149,886	3 . المملكة المتحدة
4 . Belgium	10.1	120,847	7.4	85,735	16.9	143,984	4 . بلجيكا
5 . Luxembourg	9.1	108,549	0.0	310	0.0	405	5 . لكسمبورج
6 . Netherlands	8.8	105,004	14.2	165,370	6.0	50,977	6 . هولندا
7 . France	5.9	70,594	8.5	98,637	8.3	70,876	7 . فرنسا
8 . Switzerland	3.8	45,590	5.7	66,529	5.0	42,511	8 . سويسرا
9 . Spain	3.1	37,517	4.7	54,680	4.0	34,226	9 . اسبانيا
10 . Denmark	2.1	24,617	1.5	17,409	1.5	13,175	10 . الدنمارك
11 . Sweden	1.8	21,409	1.5	17,366	2.0	17,244	11 . السويد
12 . Ireland	0.5	6,317	0.9	10,611	0.9	7,472	12 . أيرلندا
13 . Greece	0.4	5,024	0.3	3,185	0.3	2,857	13 . اليونان
14 . Norway	0.3	3,306	0.8	9,512	0.3	2,518	14 . النرويج
15 . Austria	0.2	2,860	0.5	5,386	0.5	4,004	15 . النمسا
16 . Portugal	0.2	2,321	0.2	1,823	0.1	1,084	16 . البرتغال
17 . Finland	0.2	2,065	0.4	4,080	0.4	3,589	17 . فنلندا
18 . Croatia	0.2	1,948	0.3	2,984	0	263	18 . كرواتيا
19 . Malta	0	591	0	220	0	306	19 . مالطة
20 . Bosnia And Herzegovina	0	67	0	101	0	36	20 . البوسنة والهرسك
21 . Liechtenstein	0	4	0	14	0	3	21 . ليشنتشتاين
22 . Iceland	0	1	0	63	0	17	22 . آيسلندا
23 . San Marino	0	0	0	0	0	2	23 . سان مارينو
4 Eastern Europe:-	1.3	132,010	1.2	120,907	1.1	98,988	4 اوروبا الشرقية:-
1 . Russia	34.1	44,968	28.1	34,031	41.1	40,697	1 . روسيا
2 . Poland	28.2	37,212	34.0	41,132	8.3	8,234	2 . بولندا
3 . Ukrania	13.7	18,094	6.7	8,115	20.7	20,474	3 . أوكرانيا
4 . Romania	7.4	9,726	5.0	6,067	7.7	7,663	4 . رومانيا
5 . Latvia	4.6	6,083	4.4	5,348	0.4	433	5 . لاتفيا
6 . Slovenia	3.6	4,788	3.2	3,813	1.6	1,572	6 . سلوفينيا
7 . Czech Republic	3.6	4,726	11.6	14,054	10.7	10,552	7 . جمهورية التشيك
8 . Bulgaria	2.0	2,692	1.4	1,733	1.6	1,590	8 . بلغاريا
9 . Hungary	1.2	1,629	3.3	3,971	2.9	2,845	9 . اليونان
10 . Jugoslavia	0.6	768	0.0	29	0.0	34	10 . يوغسلافيا
11 . Estonia	0.5	609	0.7	905	4.2	4,119	11 . استونيا

تابع 10 - 8 Contd.

Region/Country	%	2018	%	2017	%	2016	المنطقة / الدولة
	(000) R.O.			ر.ع. (000)			
20 . Trinidad And Tobago	0	4	0	0	0	0	20 . ترينداد وتوباغو
21 . Bolivia	0	2	0	5	0	3	21 . بوليفيا
22 . Nicaragua	0	2	0	3	0	0	22 . نيكاراغوا
23 . Venezuela	0	0	1.1	8,381	0	10	23 . فنزويلا
24 . Bahamas	0	0	0	20	0	0	24 . الباهاما
25 . Honduras	0	0	0	7	0	1	25 . هندوراس
26 . Haiti	0	0	0	4	0	0	26 . هايتي
27 . Panama	0	0	0	3	0	2	27 . بناما
28 . Barbados	0	0	0	0	0	2	28 . بربادوس
29 . Jamaica	0	0	0	0	0	0	29 . جامايكا
30 . Belize	0	0	0	0	0	0	30 . بليز
3 Western Europe:-	12.1	1,196,276	11.4	1,162,526	9.6	854,221	3 اوروبا الغربية
1 . Germany	20.1	240,702	20.6	239,802	22.9	195,826	1 . ألمانيا
2 . Italy	18.8	224,796	15.9	184,607	13.2	112,962	2 . إيطاليا
3 . United Kingdom	14.4	172,146	16.7	194,102	17.5	149,886	3 . المملكة المتحدة
4 . Belgium	10.1	120,847	7.4	85,735	16.9	143,984	4 . بلجيكا
5 . Luxembourg	9.1	108,549	0.0	310	0.0	405	5 . لكسمبورج
6 . Netherlands	8.8	105,004	14.2	165,370	6.0	50,977	6 . هولندا
7 . France	5.9	70,594	8.5	98,637	8.3	70,876	7 . فرنسا
8 . Switzerland	3.8	45,590	5.7	66,529	5.0	42,511	8 . سويسرا
9 . Spain	3.1	37,517	4.7	54,680	4.0	34,226	9 . اسبانيا
10 . Denmark	2.1	24,617	1.5	17,409	1.5	13,175	10 . الدنمارك
11 . Sweden	1.8	21,409	1.5	17,366	2.0	17,244	11 . السويد
12 . Ireland	0.5	6,317	0.9	10,611	0.9	7,472	12 . أيرلندا
13 . Greece	0.4	5,024	0.3	3,185	0.3	2,857	13 . اليونان
14 . Norway	0.3	3,306	0.8	9,512	0.3	2,518	14 . النرويج
15 . Austria	0.2	2,860	0.5	5,386	0.5	4,004	15 . النمسا
16 . Portugal	0.2	2,321	0.2	1,823	0.1	1,084	16 . البرتغال
17 . Finland	0.2	2,065	0.4	4,080	0.4	3,589	17 . فنلندا
18 . Croatia	0.2	1,948	0.3	2,984	0	263	18 . كرواتيا
19 . Malta	0	591	0	220	0	306	19 . مالطة
20 . Bosnia And Herzegovina	0	67	0	101	0	36	20 . البوسنة والهرسك
21 . Liechtenstein	0	4	0	14	0	3	21 . ليشتنشتاين
22 . Iceland	0	1	0	63	0	17	22 . آيسلندا
23 . San Marino	0	0	0	0	0	2	23 . سان مارينو
4 Eastern Europe:-	1.3	132,010	1.2	120,907	1.1	98,988	4 اوروبا الشرقية:-
1 . Russia	34.1	44,968	28.1	34,031	41.1	40,697	1 . روسيا
2 . Poland	28.2	37,212	34.0	41,132	8.3	8,234	2 . بولندا
3 . Ukraina	13.7	18,094	6.7	8,115	20.7	20,474	3 . أوكرانيا
4 . Romania	7.4	9,726	5.0	6,067	7.7	7,663	4 . رومانيا
5 . Latvia	4.6	6,083	4.4	5,348	0.4	433	5 . لاتفيا
6 . Slovenia	3.6	4,788	3.2	3,813	1.6	1,572	6 . سلوفينيا
7 . Czech Republic	3.6	4,726	11.6	14,054	10.7	10,552	7 . جمهورية التشيك
8 . Bulgaria	2.0	2,692	1.4	1,733	1.6	1,590	8 . بلغاريا
9 . Hungary	1.2	1,629	3.3	3,971	2.9	2,845	9 . اليونان
10 . Jugoslavia	0.6	768	0.0	29	0.0	34	10 . يوغسلافيا
11 . Estonia	0.5	609	0.7	905	4.2	4,119	11 . استونيا

تابع 10 - 8 Contd.

Region/Country	%	2018	%	2017	%	2016	المنطقة / الدولة	
		(000) R.O.			(000) ر.ع.			
20 . Cambodia	0	428	0	607	0	69	20 . كمبوديا	
21 . Myanmar	0	381	0	596	0	636	21 . ميانمار	
22 . Azerbaijan	0	147	0	0	0	0	22 . أذربيجان	
23 . Kazakhstan	0	64	0	5	0	0	23 . كازاخستان	
24 . Georgia	0	23	0	23	0	40	24 . جورجيا	
25 . Macao	0	16	0	4	0	0	25 . ماكاو	
26 . Nepal	0	14	0	20	0	0	26 . نيبال	
27 . Brunei Darussalam	0	14	0	11	0	40	27 . بروناي دار السلام	
28 . Uzbekistan	0	5	0	2	0	0	28 . أوزبكستان	
29 . Afghanistan	0	1	0	2	0	0	29 . أفغانستان	
30 . Kyrgyzstan	0	1	0	0	0	0	30 . قرغيزستان	
31 . Laos	0	0	0	27	0	0	31 . لاوس	
32 . Tajikistan	0	0	0	4	0	1	32 . طاجيكستان	
33 . Bhutan	0	0	0	1	0	0	33 . بوتان	
7 Oceania	1.0	102,235	1.0	98,934	0.9	75,998	7 أوقيانوسيا-	
1 . Australia	90.4	92,400	95.6	94,550	97.0	73,727	1 . استراليا	
2 . New Zealand	9.6	9,833	4.4	4,384	3.0	2,270	2 . نيوزلندا	
3 . Solomon Islands	0	2	0	0	0	1	3 . جزر سليمان	
Total	100.0	9,908,599	100.0	10,164,211	100.0	8,900,238	الجملة	

9 - 10

قيمة الصادرات السلعية غير النفطية وإعادة التصدير حسب الدولة المستوردة والمجموعات الجغرافية

Value of Non-Oil Merchandise Exports & Re-Export by Region and Countries of Imports

Region/Country	%	2018	%	2017	%	2016	المنطقة / الدولة
	(000) R.O.					ر.ع. (000)	
1 Arab Countries (A+B)	57.3	3,189,865	56.1	2,963,810	55.9	2,490,305	1 الدول العربية (أ + ب)
A) Gulf Cooperation Countries (GCC):-	82.8	2,642,245	83.3	2,469,495	72.3	1,801,137	أ- دول مجلس التعاون:-
1 . U.A.E	42.2	1,115,803	50.9	1,255,815	65.2	1,174,959	1 . الامارات العربية المتحدة
2 . Qatar	26.1	690,146	21.4	528,998	5.4	97,122	2 . قطر
3 . Saudi Arabia	24.2	638,825	20.7	511,462	22.9	411,622	3 . المملكة العربية السعودية
4 . Kuwait	5.3	139,041	5.1	125,029	5.0	89,967	4 . الكويت
5 . Bahrain	1.8	46,543	1.7	41,232	1.5	27,467	5 . البحرين
6 . Oman - Free Zones	0.4	11,887	0.3	6,958	0	0	6 . عمان - المناطق الحرة
B) Other Arab Countries:-	17	547,620	17	494,315	28	689,168	ب - الدول العربية الاخرى:-
1 . Yemen	41.6	227,976	39	192,781	34.5	237,925	1 . اليمن
2 . Iraq	17.3	94,567	13	64,928	42.7	294,415	2 . العراق
3 . Somalia	15.6	85,202	24	116,745	9.9	67,958	3 . الصومال
4 . Egypt	8.4	45,879	8	37,382	3.3	22,555	4 . مصر
5 . Djibouti	6.8	37,159	7	34,835	2.7	18,338	5 . جيبوتي
6 . Jordan	4.0	21,732	2	11,121	1.9	13,083	6 . الاردن
7 . Sudan	1.5	8,411	1	5,486	0.8	5,666	7 . السودان
8 . Lebanon	1.3	7,323	3	13,101	1.1	7,348	8 . لبنان
9 . Libya	1.2	6,702	1	4,263	0.6	4,096	9 . ليبيا
10 . Morocco	0.8	4,204	1	4,964	0.8	5,303	10 . المغرب
11 . Algeria	0.7	3,563	0	2,040	0.8	5,844	11 . الجزائر
12 . Tunisia	0.4	1,995	0.4	1,925	0.2	1,540	12 . تونس
13 . Syria	0.3	1,846	1	2,388	0.6	4,154	13 . سوريا
14 . Palestine	0.2	956	0.4	1,818	0.1	443	14 . فلسطين
15 . Mauritania	0	92	0.1	417	0.1	414	15 . موريتانيا
16 . South Sudan	0	14	0	123	0	87	16 . جنوب السودان
2 America:-	6.4	356,394	4.7	248,421	4.9	216,134	2 امريكا:-
1 . United States	69.2	246,801	54.5	135,303	59.8	129,271	1 . الولايات المتحدة الامريكية
2 . Brazil	18.8	66,846	33.4	83,037	13.4	29,046	2 . البرازيل
3 . Argentina	5.2	18,536	6.4	15,809	20.3	43,958	3 . الارجنتين
4 . Mexico	1.6	5,681	2.0	5,065	0.6	1,311	4 . المكسيك
5 . Jamaica	0.7	2,526	0.6	1,584	0.8	1,722	5 . جاميكا
6 . Uruguay	0.7	2,451	0.1	298	0.1	232	6 . اروجواي
7 . Colombia	0.7	2,448	0.8	2,002	0.1	115	7 . كولومبيا
8 . El Salvador	0.6	2,266	0.3	647	0.5	1,056	8 . سلفادور
9 . Peru	0.4	1,447	0.2	481	0.3	669	9 . بيرو
10 . Canada	0.4	1,274	0.3	765	1.0	2,266	10 . كندا
11 . Costa Rica	0.3	1,237	0.0	12	0.0	4	11 . كوستاريكا
12 . Chile	0.3	924	0.4	993	2.0	4,305	12 . تشيلي
13 . Dominican Republic	0.2	873	0.1	135	0.1	274	13 . جمهورية الدومينيكان
14 . Panama	0.2	814	0.3	800	0.5	1,005	14 . باناما
15 . Guatemala	0.2	605	0	103	0	0	15 . غواتيمالا
16 . Bolivia	0.2	551	0.3	746	0.2	538	16 . بوليفيا

تابع 10 - 9 Contd

Region/Country	%	2018	%	2017	%	2016	المنطقة / الدولة
		(000) R.O.				ر.ع. (000)	
17 . Trinidad And Tobago	0.1	357	0	180	0	87	17 . ترينيداد وتوباغو
18 . Paraguay	0	218	0	152	0	0	18 . بارغواي
19 . Honduras	0	143	0	0	0	0	19 . هندوراس
20 . Ecuador	0	128	0	91	0	96	20 . اكوادو
21 . Puerto Rico	0	80	0	79	0	7	21 . بوتوريكو
22 . Dominica	0	62	0	0	0	13	22 . دومينيكا
23 . Cuba	0	59	0	78	0	9	23 . كوبا
24 . Venezuela	0	44	0	31	0	83	24 . فنزويلا
25 . Barbados	0	24	0	7	0	0	25 . بربادوس
26 . Haiti	0	0	0	13	0	0	26 . هايتي
27 . Suriname	0	0	0	5	0	0	27 . سورينام
28 . Bahamas	0	0	0	3	0	0	28 . البهاما
29 . British Virgin Islands	0	0	0	2	0	0	29 . الجزر العذراء البريطانية
30 . Nicaragua	0	0	0	0	0	32	30 . نيكاراغوا
31 . Saint Lucia	0	0	0	0	0	29	31 . سانت لوسيا
32 . Belize	0	0	0	0	0	5	32 . بيليز
3 Western Europe:-	4.9	272,526	3.3	172,197	4.2	187,138	3 أوروبا الغربية:-
1 . Netherlands	35.8	97,495	29.5	50,772	29.1	54,456	1 . هولندا
2 . United Kingdom	28.1	76,656	25.7	44,246	7.9	14,856	2 . المملكة المتحدة
3 . Italy	9.9	26,952	8.3	14,264	12.5	23,441	3 . إيطاليا
4 . France	9.8	26,828	5.1	8,826	25.7	48,029	4 . فرنسا
5 . Germany	6.1	16,709	12.6	21,658	7.2	13,514	5 . ألمانيا
6 . Spain	3.3	8,966	9.4	16,158	3.2	5,956	6 . إسبانيا
7 . Belgium	2.9	7,917	7.2	12,399	6.6	12,301	7 . بلجيكا
8 . Switzerland	1.7	4,626	0.9	1,517	0.4	837	8 . سويسرا
9 . Luxembourg	0.5	1,368	0	2	0.9	1,697	9 . لكسمبورج
10 . Sweden	0.4	1,119	0.2	324	0.1	200	10 . السويد
11 . Greece	0.4	1,107	0.2	300	0.8	1,463	11 . اليونان
12 . Portugal	0.3	946	0.5	844	0.1	253	12 . البرتغال
13 . Finland	0.3	844	0.1	108	0	87	13 . فنلندا
14 . Malta	0.1	354	0	20	0	33	14 . مالطة
15 . Denmark	0.1	252	0.2	346	0.2	363	15 . الدنمارك
16 . Norway	0.1	152	0	51	0.0	40	16 . النرويج
17 . Ireland	0	129	0	73	0.1	220	17 . أيرلندا
18 . Austria	0	75	0.1	143	0.1	222	18 . النمسا
19 . Croatia	0	31	0.1	147	0	83	19 . كرواتيا
20 . Andorra	0	0	0	0	4.9	9,087	20 . أندورا
21 . Iceland	0	0	0	0	0	1	21 . آيسلندا
22 . Bosnia And Herzegovina	0	0	0	0	0	0	22 . البوسنة والهرسك

تابع 9 - 10 Contd

Region/Country	%	2018	%	2017	%	2016	المنطقة / الدولة
	(000) R.O.			ر.ع. (000)			
4 Eastern Europe:-	0.2	10,972	0.2	9,554	0.1	4,693	4 أوروبا الشرقية:-
1. Ukraina	22.9	2,515	14.1	1,349	5	250	1. أوكرانيا
2. Estonia	22.1	2,427	0.2	16	0.3	14	2. إستونيا
3. Romania	17	1,833	11	1,045	26	1,219	3. رومانيا
4. Poland	16	1,781	24.4	2,327	20	949	4. بولندا
5. Hungary	9	988	16.4	1,564	8	360	5. هنغاريا (المجر)
6. Russia	9	952	17	1,603	23	1,070	6. روسيا
7. Slovenia	2	202	7	643	0	0	7. سلوفانيا
8. Bulgaria	1	74	0.2	23	0.1	7	8. بلغاريا
9. Czech Republic	0.6	66	9	831	16	732	9. جمهورية التشيك
10. Albania	0.4	43	0.7	66	0	0	10. البانيا
11. Slovakia	0.4	40	0	2	0.2	9	11. سلوفاكيا
12. Lithuania	0.3	33	0.2	21	2	77	12. ليتوانيا
13. Latvia	0.1	10	0.4	43	0	0	13. لاتافيا
14. Yugoslavia	0.1	7	0.1	13	0	7	14. يوغسلافيا
15. Belarus	0	2	0	0	0	1	15. بيلاروس
16. Armenia	0	0	0	5	0	0	16. أرمينيا
17. Macedonia	0	0	0	1	0	0	17. مقدونيا
18. Moldova	0	0	0	0	0	0	18. مالدوفا
5 Africa:-	2.9	162,902	4.5	237,621	4.7	208,021	5 أفريقيا:-
1. South Africa	60.0	97,678	58	138,596	56.8	118,115	1. جنوب إفريقيا
2. Kenya	13	21,094	12	27,876	17.5	36,372	2. كينيا
3. Mozambique	7	11,468	11.6	27,496	10.3	21,427	3. موزامبيق
4. Tanzania	5	8,506	6.1	14,552	7.3	15,234	4. تنزانيا
5. Nigeria	2	3,761	1	1,795	1.1	2,360	5. نيجيريا
6. Angola	2	3,626	2	3,796	0.9	1,974	6. أنجولا
7. Senegal	2	3,501	0	980	0.2	338	7. السنغال
8. Ghana	1.6	2,554	0	1,033	0.3	587	8. غانا
9. Mauritius	1.5	2,503	1.0	2,260	1.1	2,296	9. موريشوس
10. Ivory Coast	1.4	2,350	0.1	250	0.1	262	10. ساحل العاج
11. Cameroon	1	1,307	1	1,706	0.3	563	11. كاميرون
12. Liberia	0.3	546	0.2	401	0.2	321	12. ليبيريا
13. Seychelles	0.3	463	1.3	3,035	0.3	645	13. سيشل
14. Madagascar	0.3	457	0.1	224	2.7	5,635	14. مدغشقر
15. Gabon	0.2	400	0	32	0	18	15. جابون
16. Eritrea	0.2	375	1	1,958	0	0	16. إريتريا
17. Congo	0.2	349	0.1	243	0.2	474	17. كونغو
18. Uganda	0.2	315	0	77	0	68	18. أوغندا
19. Comoros	0.2	309	0.1	240	0.1	190	19. جزر القمر
20. Togo	0.1	242	0.1	218	0	53	20. توغو
21. Gambia	0.1	157	0.0	90	0	43	21. جامبيا
22. Benin	0.1	144	1.6	3,762	0	51	22. بنين
23. Chad	0.1	142	0	86	0	51	23. تشاد

تابع 9-10 Contd

Region/Country	%	2018	%	2017	%	2016	المنطقة / الدولة
		(000) R.O.				ر.ع. (000)	
24 . Equatorial Guinea	0.1	128	0	0	0	8	24 . غينيا الاستوائية
25 . Democratic Congo	0.1	115	0.2	425	0.1	136	25 . كونغو الديمقراطية
26 . Sierra Leone	0.1	115	0.1	171	0.1	237	26 . سيراليون
27 . Ethiopia	0.1	110	0.8	1,858	0.1	105	27 . اثيوبيا
28 . Guinea	0	71	0.0	94	0	48	28 . غينيا
29 . Zambia	0	27	0	13	0	7	29 . زامبيا
30 . Rwanda	0	24	0	58	0	90	30 . رواندا
31 . Zimbabwe	0	22	0	9	0	1	31 . زيمبابوي
32 . Burkina Faso	0	19	0	20	0	0	32 . بوركينا فاسو
33 . Burundi	0	5	0	7	0	3	33 . بوروندي
34 . Central African Republic	0	5	0	0	0	0	34 . جمهورية افريقيا الوسطى
35 . Botswana	0	4	0.0	100	0.1	109	35 . بوتسوانا
36 . Malawi	0	4	0	0	0	52	36 . مالawi
37 . Namibia	0	3	0	6	0	60	37 . ناميبيا
38 . Niger	0	1	0	28	0	67	38 . النيجر
39 . Gibraltar	0	0	2	4,075	0	0	39 . جبل طارق
40 . Guinea-Bissau	0	0	0	48	0	11	40 . غينيا بيساو
41 . Mali	0	0	0	2	0	9	41 . مالي
42 . Swaziland	0	0	0	1	0	0	42 . سوزيلند
43 . Zanzibar	0	0	0	0	0	3	43 . زنجبار
6 Asia:-	28.1	1,565,218	30.9	1,630,572	30.0	1,336,154	6 آسيا:-
1 . India	26.4	413,712	22.1	360,216	22.0	293,289	1 . الهند
2 . China	19.0	297,644	18.8	306,157	29.0	386,854	2 . الصين
3 . Iran	10.4	162,857	14.1	229,699	7.7	102,862	3 . ايران
4 . Pakistan	8.8	137,272	11.7	190,638	9.5	127,468	4 . باكستان
5 . Malaysia	5.2	80,912	5.4	87,695	3.8	50,653	5 . ماليزيا
6 . South Korea	4.1	64,534	2.9	46,708	4.6	61,168	6 . كوريا الجنوبية
7 . Vietnam	4.0	63,219	1.7	27,681	3.4	45,776	7 . فيتنام
8 . Singapore	3.7	58,333	3.0	48,903	4.6	61,677	8 . سنغافوره
9 . Hong Kong	3.4	53,237	2.9	46,632	3.3	43,587	9 . هونغ كونج
10 . Indonesia	3.3	50,997	3.8	62,145	1.1	15,090	10 . اندونيسيا
11 . Thailand	2.3	36,140	1.2	20,164	1.0	13,470	11 . تايلاند
12 . Bangladesh	2.2	34,188	2.2	35,275	1.5	19,420	12 . بنجلاديش
13 . Taiwan	2.0	30,828	5.1	82,654	4.4	58,448	13 . تايوان
14 . Japan	1.5	22,704	1.4	22,730	1.0	13,822	14 . اليابان
15 . Myanmar	0.9	14,652	0.3	5,185	0.3	4,410	15 . ميانمار
16 . Sri Lanka	0.8	13,236	1.4	22,784	1.0	12,766	16 . سيريلانكا
17 . Turkey	0.8	12,141	1.6	25,542	1.2	15,908	17 . تركيا
18 . Philippines	0.5	8,168	0.3	5,164	0.4	4,695	18 . الفلبين
19 . Maldives	0.4	6,303	0.2	3,627	0.3	4,240	19 . مالديف
20 . Brunei Darussalam	0.2	2,616	0	132	0	71	20 . بروناي دار السلام
21 . Georgia	0	746	0	65	0	36	21 . جورجيا
22 . Cambodia	0	292	0	26	0	56	22 . كامبوديا
23 . Nepal	0	145	0	69	0	75	23 . نيبال
24 . Cyprus	0	112	0	523	0	166	24 . قبرص

تابع 9-10 Contd

Region/Country	%	2018	%	2017	%	2016	المنطقة / الدولة
		(000) R.O.				(000) ر.ع.	
25 . Afghanistan	0	98	0	13	0.0	7	25 . أفغانستان
26 . Tajikistan	0	53	0	53	0	0	26 . طاجكستان
27 . Trukmenistan	0	50	0	29	0	26	27 . تركمنستان
28 . Kazakhstan	0	25	0	53	0	31	28 . كازاخستان
29 . Uzbekistan	0	3	0	1	0	0	29 . أوزباكستان
30 . Laos	0	1	0	0	0	0	30 . لاوس
31 . Azerbaijan	0	0	0	3	0	84	31 . أذربيجان
32 . Kyrgyzstan	0	0	0	3	0	0	32 . قرغيزستان
7 Oceania:-	0	12,520	0	23,232	0	12,509	7 أوقيانوسيا:-
1 . Australia	83	10,357	88	20,335	87	10,874	1 . استراليا
2 . New Zealand	17	2,067	11	2,611	11	1,361	2 . نيوزلندا
3 . Fiji	0.2	29	0.1	16	1.6	205	3 . فيجي
4 . Papua New Guinea	0.2	27	1	220	1	59	4 . بابوا غينيا الجديدة
5 . Samoa	0.2	27	0	15	0	10	5 . ساموا
6 . Tonga	0	6	0	0	0	0	6 . تونغا
7 . Vanuatu	0	6	0	0	0	0	7 . فانواتو
8 . New Caledonia	0	1	0	30	0	0	8 . كليدونيا الجديدة
9 . Guam	0	0	0	6	0	0	9 . جوام
Total	100	5,570,397	100	5,285,407	100	4,454,955	الجملة

- Less than 0.1%

- أقل من 0.1%

10 - 10

الواردات السلعية المسجلة حسب المنافذ الجمركية
Recorded Merchandise Imports by Customs Outlets

Points of Entry	2018	2017	2016	منافذ العبور
	القيمة Value	القيمة Value	القيمة Value	
	Value : (000) R.O.			القيمة : (000) ر.ع.
I. Sea :-	5,478,944	5,759,305	4,835,974	I. البحرية :-
1. Sohar (Sea Port)	4,807,428	5,067,644	4,113,739	1. ميناء صحار
2. Mina Salalah (Sea Port)	374,072	418,703	553,261	2. ميناء صلالة
3. Al Duqm (Sea Port)	154,428	135,628	16,616	3. ميناء الدقم
4. Mina Sultan Qaboos (Sea Port)	119,605	128,214	135,033	4. ميناء السلطان قابوس
5. Khasab (Sea Port)	20,715	7,677	10,743	5. ميناء خصب البحري
6. Shinas (Sea Port)	1,604	897	5,942	6. ميناء شناس
7. Suweiq (Sea Port)	587	0	0	7. ميناء السوق
8. Sur (Sea Port)	504	542	640	8. ميناء صور
II. Land :-	2,956,988	2,986,924	2,849,084	II. البرية :-
1. Al.Wajajah (Border Post)	1,685,626	1,710,787	1,671,297	1. منفذ الوجاجه
2. Wadi Jizzi (Border Post)	453,463	405,954	389,107	2. منفذ وادي الجزى
3. Directorate General Of Customs (Border Post)	230,893	126,539	14,171	3. منفذ الاداره العامة للجمارك
4. Khatmat Milaha (Border Post)	222,661	191,637	218,440	4. منفذ خطمه الملاحه
5. Hafeet (Border Post)	156,793	150,806	207,122	5. منفذ حفيت
6. Al Daara (Border Post)	107,424	132,272	176,704	6. منفذ الداره
7. Al.Mazyoona (Border Post)	50,782	188,614	97,973	7. منفذ المزيونة
8. Al.Russail (Border Post)	24,066	17,988	20,285	8. منفذ الرسيل
9. Al.Buraimi (Border Post)	22,839	29,937	30,893	9. منفذ البريمي
10. Wadi Saa (Border Post)	1,993	2,475	3,877	10. منفذ وادي صاع
11. Diba Port (Border Post)	325	245	483	11. منفذ دبا
12. Almadina Logist	98	0	0	12. المدينة اللوجستية
13. Sarfait (Border Post)	16	29,669	18,733	13. منفذ صرفيت
14. Al Rawdha (Border Post)	9	0	0	14. منفذ الروضة
15. New Al Buraimi (Border Post)	2	0	0	15. منفذ البريمي الجديد
III. Air :-	1,472,667	1,417,982	1,215,179	III. الجوية :-
1. Musact Airport (Cargo)	1,099,619	1,115,587	890,991	1. مطار مسقط (الشحن)
2. Central Post Office	217,125	104,699	127,964	2. مكتب البريد المركزي
3. Muscat Airport (Passenger)	148,748	189,492	188,295	3. مطار مسقط (الركاب)
4. Salalah Airport (Cargo)	7,175	8,204	7,898	4. مطار صلالة الشحن
5. Salalah Post Office	0	0	33	5. مكتب بريد صلالة
Total	9,908,599	10,164,211	8,900,238	الجملة

11-10

الواردات السالعية المسجلة حسب القطاع المنتج لها والمستخدم (المعدل 4)
Recorded Merchandise Imports by Producing Industry & End Use (BEC Rev.4)

End Use (Broad Economic Categories)	الجملة	السلع الاستهلاكية	الآليات ومعدات النقل وأجزاؤها	الآليات ومعدات الإنتاجية وأجزاؤها	الوقود ومواد التشحيم	المواد الأولية والإمدادات الصناعية	الأغذية والمشروبات الأولية والمصنعة	السنوات	القطاعات الاقتصادية المستخدمة
Producing Industry (ISIC Rev.4)	Total	Consumer Goods	Transport Equipment, Parts & Accessories	Machinery & other Capital Equipment, Parts &	Fuels & Lubricants	Primary & Processed Industrial Supplies	Primary & Processed Food & Beverages	Years	الصناعات بحسب التصنيف الصناعي الدولي (المعدل 4)
القيمة : (000) ر.ع .									
1. Agriculture, forestry and fishing	336,498	1,452	0	18	2,370	32,995	299,663	2016	أ. الزراعة والحراجة وصيد الأسماك
	342,975	2,192	0	803	2,774	21,925	315,281	2017	
	373,237	2,123	0	191	3,076	27,394	340,454	2018	ب. التعدين واستغلال المحاجر
B. Mining and quarrying	195,331	0	0	0	4,554	190,777	0	2016	
	403,684	0	0	0	27,078	376,606	0	2017	
	272,144	0	0	0	13,557	258,587	0	2018	
C. Manufacturing	8,342,394	973,605	1,333,431	1,728,536	720,507	2,645,789	940,525	2016	ج. الصناعات التحويلية
	9,390,589	1,198,994	1,615,318	2,092,474	544,220	3,005,283	934,300	2017	
	9,248,324	1,164,496	1,105,443	2,328,666	500,370	3,165,167	984,182	2018	
D. Electricity, gas, steam and air conditioning supply	16	0	0	0	16	0	0	2016	د. إمدادات الكهرباء والغاز والبخر وتكييف الهواء
	58	0	0	0	58	0	0	2017	
	23	0	0	0	23	0	0	2018	هـ. إمدادات المياه، والمخاريز وإدارة للفيئات وأنشطة معالجة التلوث
E. Water supply; sewerage, waste management and remediation activities	3,707	0	0	0	0	1,066	2,641	2016	
	5,907	0	0	0	0	1,992	3,915	2017	
	1,656	0	0	0	0	1,499	157	2018	
H. Transportation and storage	441	0	0	0	0	441	0	2016	ح. النقل والتخزين
	33	17	0	0	0	16	0	2017	
	18	13	0	0	0	4	0	2018	
J. Information and communication	7,440	5,703	0	0	0	1,737	0	2016	ط. الإعلام والاتصالات
	7,738	5,974	0	0	0	1,764	0	2017	
	6,497	5,644	0	0	0	853	0	2018	

تابع 10 - 11. Contd.

End Use (Broad Economic Categories)	الجملة	السلع الاستهلاكية	الآليات ومعدات النقل وإجزائها	الآليات ومعدات الإنتاجية وإجزائها	الوقود ومواد التشحيم	المواد الأولية والإمدادات الصناعية	الأغذية والمشروبات الأولية والمصنعة	السنوات Years	القطاعات الاقتصادية المستخدمة	
Producing Industry (ISIC Rev.4)	Total	Consumer Goods	Transport Equipment, Parts &	Machinery & other Capital Equipment,	Fuels & Lubricants	Primary & Processed Industrial Supplies	Primary & Processed Food & Beverages	Years	المصناعات حسب التصنيف الصناعي الدولي (المحل 4)	
k. Financial and insurance activities	102	0	0	0	0	102	0	2016	ك. الأنشطة المالية وأنشطة التأمين	
	265	0	0	0	0	265	0	2017		
	417	0	0	0	0	417	0	2018		
l. Professional, scientific and technical activities	28	0	0	0	0	28	0	2016		ل. الأنشطة المهنية والعلمية والتقنية
	66	0	0	0	0	66	0	2017		
	102	0	0	0	0	102	0	2018		
m. Arts, entertainment and recreation	822	316	0	0	0	506	0	2016	م. الفنون والتسلية والترفيه	
	205	115	0	0	0	89	0	2017		
	769	479	0	0	0	289	0	2018		
Total Imports	8,886,779	981,076	1,333,431	1,728,554	727,447	2,873,440	1,242,829	2016		إجمالي الواردات
(Excluding Unclassified)	10,151,518	1,207,292	1,615,318	2,093,277	574,131	3,408,005	1,253,497	2017		
	9,903,186	1,172,756	1,105,443	2,328,856	517,026	3,454,312	1,324,792	2018	(ما عدا البضائع الغير مصنعة)	

Value : (000) R.O.

القيمة : (000) ر.ع.

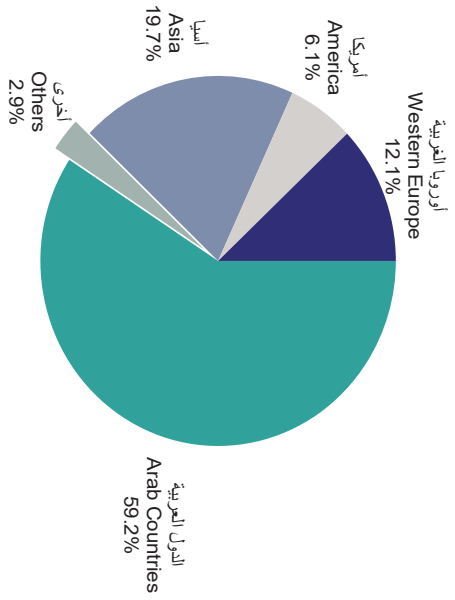
12 - 10
ميزان المدفوعات
Balance of Payments

Items	2018	2017	2016	2015	البيان
	Mn. R.O.		مليون ر.ع		
A. Current Account	-1,671	-4,222	-4,821	-4,206	أ. الحساب الجاري
1. Goods	6,954	3,370	2,407	3,506	1. السلع
Export (f.o.b.)	16,045	12,645	10,591	13,720	الصادرات (فوب)
Oil	8,770	6,200	5,123	6,865	النفط
Natural Gas	1,717	1,166	1,013	1,280	الغاز الطبيعي
Other Exports	3,727	3,176	2,399	3,004	صادرات أخرى
Re-export	1,831	2,102	2,056	2,572	إعادة التصدير
Import (f.o.b.)	-9,092	-9,275	-8,185	-10,214	الواردات (فوب)
2. Services	-2,767	-2,600	-2,469	-2,622	2. الخدمات
Services (Credit)	1,713	1,568	1,347	1,305	الخدمات (دائن)
Travel	676	672	622	592	السفر
Transportation	814	670	505	483	النقل
Insurance	15	15	16	16	التأمين
Communication	40	40	42	34	الإتصالات
Other Services	168	172	163	180	خدمات أخرى
Services (Dedit)	-4,480	-4,168	-3,815	-3,927	الخدمات (مدين)
Travel	-977	-898	-822	-679	السفر
Transportation	-1,740	-1,579	-1,365	-1,517	النقل
Insurance	-409	-394	-361	-387	التأمين
Communication	-47	-47	-47	-44	الإتصالات
Other Services	-1,307	-1,251	-1,221	-1,300	خدمات أخرى
Balance on Goods & Services(1+2)	4,187	770	-62	884	ميزان السلع والخدمات (1+2)
3. Income	-2,030	-1,218	-794	-864	3. الدخل
Income (Credit)	449	385	372	258	الدخل (دائن)
Compensation of Employees	15	15	15	15	تعويضات العاملين
Other Investment Income	434	370	357	243	دخل الاستثمارات الأخرى
Income (Dedit)	-2,478	-1,603	-1,166	-1,122	الدخل (مدين)
Direct Investment Income	-1,519	-1,108	-823	-951	دخل الاستثمار المباشر
Other Investment Income	-960	-495	-343	-172	دخل الاستثمارات الأخرى
Balance on Goods & Services & Income (1+2+3)	2,157	-448	-856	20	ميزان السلع ، والخدمات والدخل (1+2+3)
4. Current Transfers	-3,829	-3,774	-3,965	-4,226	4. التحويلات الجارية
Current Transfers (Credit)	-	-	-	-	التحويلات الجارية (دائن)
Current Transfers (Dedit)	-3,829	-3,774	-3,965	-4,226	التحويلات الجارية (مدين)
Worker Remittances	-3,829	-3,774	-3,965	-4,226	تحويلات العاملين

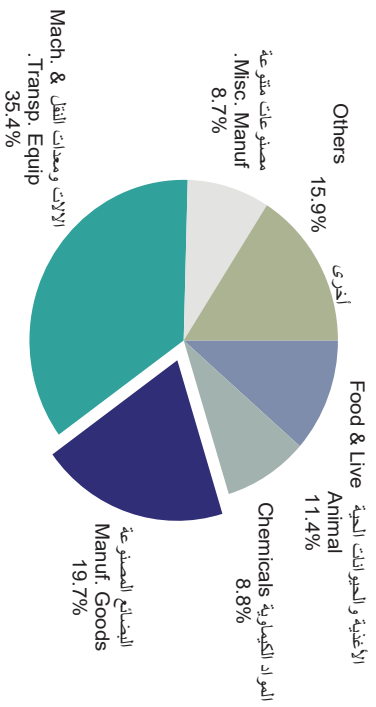
تابع 10 - 12 Contd.

Items	2018	2017	2016	2015	البيان
	Mn. R.O.		مليون ر.ع		
B. Capital and Financial Account (5+6)	2,949	3,407	1,614	4,617	ب. الحساب الرأسمالي و المالي (5+6)
1. Capital Account	107	100	198	209	1. الحساب الرأسمالي
Grants (Credit)	116	111	198	209	المعونات (دائن)
Grants (Dedit)	-8	-12	0	0	المعونات (مدين)
2. Financial Account	2,841	3,308	1,416	4,408	2. الحساب المالي
(2.1) Foreign Direct Investment	2,163	190	734	-964	(2.1) الأستثمار المباشر
Assets (FDI abroad)	-275	-932	-137	-129	اصول (الأستثمار المباشر من الخارج)
Liabilities (FDI in Oman)	2,439	1,122	871	-835	خصوم (الأستثمار المباشر في عمان)
(2.2) Portfolio Investment	2,466	2,417	1,922	329	(2.2) إستثمار حافظة
Assets	-683	-542	143	-443	اصول
Liabilities	3,149	2,959	1,780	772	خصوم
(2.3) Other Investment	-1,788	701	-1,240	5,044	(2.3) إستثمارات أخرى
Assets	-1,187	-907	-816	2,716	الأصول
Trade Credit & Other Receivables	-188	-145	-129	-33	الائتمان التجاري ومبالغ اخرى مستلمه
Currency & Deposit (Banks)	-91	23	292	105	العملة و الودائع (البنوك)
Other Assets	-907	-785	-979	2,645	اصول أخرى
Liabilities	-601	1,608	-424	2,327	الخصوم
Trade Credit & Other Payables	-205	-183	-215	31	الائتمان التجاري ومبالغ اخرى مدفوعه
Currency & Deposit (Banks)	459	-107	-2,110	2,048	العملة و الودائع (البنوك)
Loans	-830	1,947	1,859	235	القروض
General Government	-199	920	1,917	305	الحكومة العامة
Other Sectors	-632	1,027	-59	-70	قطاعات أخرى
Other Liabilities	-25	-49	41	15	خصوم أخرى
C. Net Errors & Omissions	-287	-251	-408	-176	ج. صافي السهو والخطأ
D. Overall Balance	990	-1,066	-3,615	235	د. الميزان الكلي
E. Reserve Assets	-990	1,066	3,615	-235	هـ. الأصول الإحتياطية
Foreign Exchange	-990	1,066	3,615	-235	النقد الأجنبي
Central Bank	-705	481	943	-547	البنك المركزي
Government Reserves	-286	585	2,672	312	إحتياطيات الحكومة

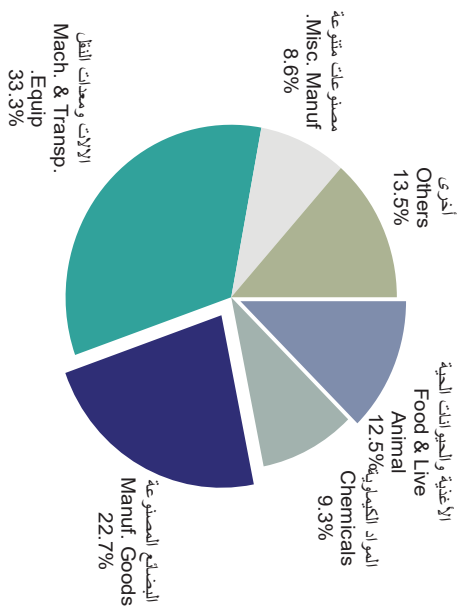
الواردات السلعية المسجلة حسب المنطقة المستورد منها Recorded Merchandise Imports by Region 2018



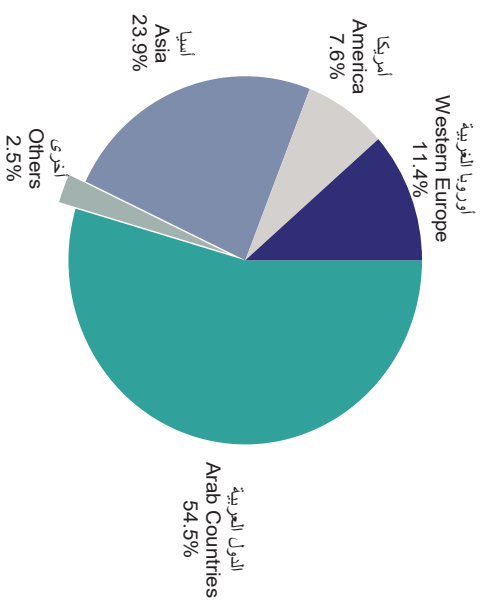
الواردات السلعية المسجلة حسب أقسام التصنيف الدولي للتجارة المعمل (4) Recorded Merchandise Imports by SITC Rev. 4 2017



الواردات السلعية المسجلة حسب أقسام التصنيف الدولي للتجارة المعمل (4) Recorded Merchandise Imports by SITC Rev. 4 2018

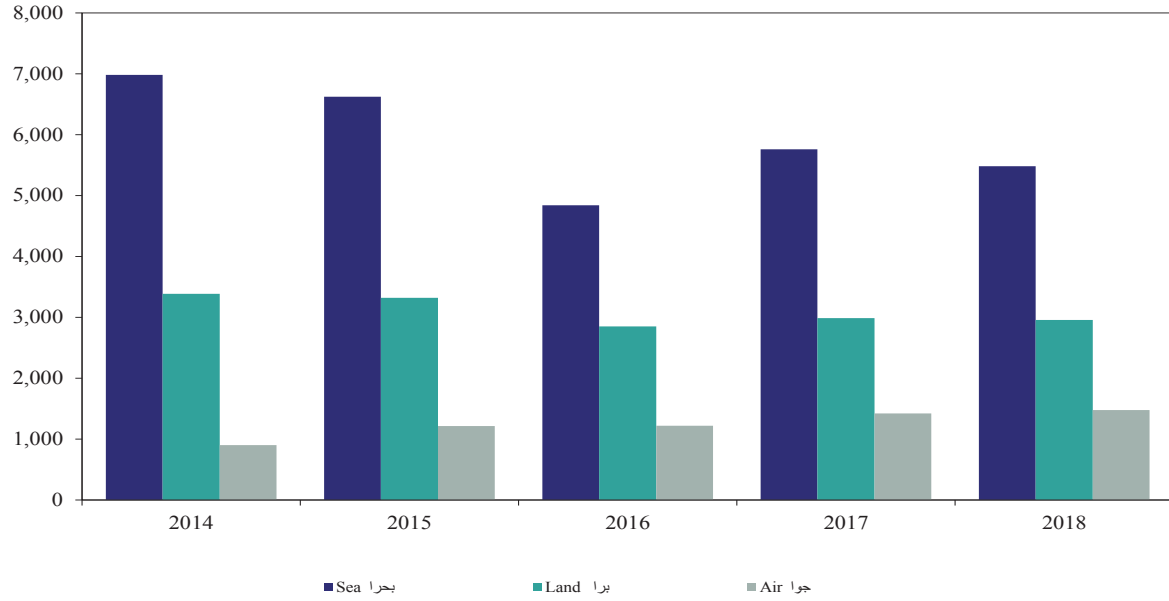


الواردات السلعية المسجلة حسب المنطقة المستورد منها Recorded Merchandise Imports by Region 2017

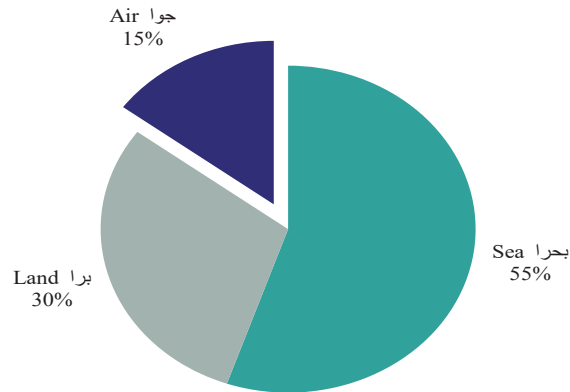


الواردات السلعية المسجلة حسب المنافذ الجمركية
Recorded Merchandise Imports by Customs Outlets

م. ر. و م. ر. و



الواردات السلعية المسجلة حسب المنافذ الجمركية
Recorded Merchandise Imports by Customs Outlets
2018



النقل والإتصالات
Transport &
Communications

الفصل الثامن
Chapter Eight

النقل
Transport

القسم
Section

مؤشرات النقل Transport Indicators

Item	2013	2012	2011	2010	2009	البيان	
	No.					عدد.	
Air Traffic :-						حركة الطيران :-	
International Flights -						- الرحلات الدولية	
Arrivals	36,674	33,679	31,367	30,507	25,098	قادمة	
Departures	36,656	33,677	31,370	30,506	25,098	مغادرة	
Passengers Arrivals : (000)	3,868	3,526	3,007	2,591	2,072	الركاب القادمون : (000)	
Passengers Departures : (000)	3,782	3,336	2,863	2,548	2,018	الركاب المغادرون : (000)	
Transit : (000)	45	80	79	119	82	ترانزيت : (000)	
-: Cargo (Ton) -						- البضائع (طن) :-	
Unloaded	76,481	71,659	59,004	60,131	43,051	المفرغة	
Loaded	41,481	39,319	33,551	35,281	19,446	المشحونة	
Domestic Flights -						- الرحلات الداخلية	
Arrivals	7,502	6,062	5,221	4,734	4,406	قادمة	
Departures	7,501	6,063	5,221	4,734	4,406	مغادرة	
Passengers Arrivals : (000)	678	613	520	473	404	الركاب القادمون : (000)	
Passengers Departures : (000)	683	619	523	476	409	الركاب المغادرون : (000)	
-: (Cargo ((Ton -						- البضائع (طن) :-	
- Unloaded	1,352	1,317	1,395	1,236	1,258	المفرغة	
- Loaded	1,360	1,329	1,393	1,332	1,273	المشحونة	
The amount of goods received by customs ports (000) Ton: -						كمية البضائع الواردة حسب المنافذ الجمركية (000) طن :-	
Sea	19,583	10,742	10,151	7,323	6,448	البحرية	
Land	10,079	7,039	5,436	5,448	2,939	البرية	
Air	84	85	64	55	45	الجوية	
The amount of goods received by ports: -						كمية البضائع الواردة حسب الموانئ :-	
Port Sultan Qaboos	3,432	3,239	3,037	3,022	3,066	ميناء السلطان قابوس	
Port of Sohar	14,627	6,014	6,159	2,939	2,160	ميناء صحار	
Salalah Port	1,493	1,482	950	1,354	1,214	ميناء صلالة	
Mina Al-Fahal						ميناء الفحل	
Vessels Entered	378	382	456	447	407	السفن الراسية	
Oil Loaded (000 BBL)	36,556	37,331	37,250	33,328	29,496	النفط المشحون (000 برميل)	
Oil Products unloaded(000 MT)	1,865	1,515	1,518	1,677	1,215	منتجات نفطية مفرغة (000 متر طن)	
Road Lengths End of (kilometer) :-						اطوال الطرق فى نهاية العام (كم) :-	
Asphalted Carriageway	32,605	31,365	29,685	28,903	25,926	الطرق المعبدة	
- Single	30,347	29,235	27,742	27,112	24,301	- المفردة	
- Dual	2,258	2,130	1,943	1,791	1,625	- المزدوجة	
Graded	31,446	31,622	30,545	30,460	30,435	الطرق الممهدة	
Driving Licences Issued (000) (1)	129	129	125	122	115	رخص قيادة المركبات (000) (1)	

1- Includes Renewed & New

1- يشمل الجديدة والمجددة

تابع مؤشرات النقل Contd. Transport Indicators

Item	2018	2017	2016	2015	2014	البيان
	No.				عدد	
Air Traffic :-						حركة الطيران :-
- International Flights						- الرحلات الدولية
Arrivals	57,083	53,720	49,142	43,935	37,473	قادمة
Departures	57,137	53,725	49,154	43,936	37,475	مغادرة
Passengers Arrivals : (000)	7,499	6,677	5,766	4,902	4,050	الركاب القادمون : (000)
Passengers Departures : (000)	7,483	6,696	5,646	4,786	4,021	الركاب المغادرون : (000)
Transit : (000)	18	32	28	30	35	ترانزيت : (000)
- Cargo (Ton) :-						- البضائع (طن) :-
Unloaded	132,784	124,652	104,702	87,544	77,487	المفرغة
Loaded	79,357	73,041	53,706	45,569	42,811	المشحونة
- Domestic Flights						- الرحلات الداخلية
Arrivals	10,901	10,634	8,750	8,572	7,854	قادمة
Departures	10,906	10,622	8,749	8,572	7,854	مغادرة
Passengers Arrivals : (000)	1,126	1,086	954	806	721	الركاب القادمون : (000)
Passengers Departures : (000)	1,129	1,091	959	812	726	الركاب المغادرون : (000)
- Cargo (Ton) :-						- البضائع (طن) :-
Unloaded	990	1,094	1,347	1,505	1,139	المفرغة
Loaded	668	987	1,257	1,510	1,143	المشحونة
The amount of goods received by customs ports (000) Ton: -						كمية البضائع الواردة حسب المنافذ الجمركية (000) طن :-
Sea	21,383	23,792	20,940	24,994	14,158	البحرية
Land	9,245	16,186	17,845	10,521	8,968	البرية
Air	73	65	57	55	49	الجوية
The amount of goods received by ports: -						كمية البضائع الواردة حسب الموانئ :-
Port Sultan Qaboos	824	924	996	997	2,391	ميناء السلطان قابوس
Port of Sohar	18,826	21,167	17,747	9,983	9,983	ميناء صحار
Port Salalah	1,525	1,365	2,182	1,815	1,774	ميناء صلالة
Mina Al-Fahal						ميناء الفحل
Vessels Entered	247	295	329	312	379	السفن الراسية
Oil Loaded (000 BBL)	288,623	293,609	321,204	306,682	41,667	النفط المشحون (000 برميل)
Oil Products unloaded(000 MT)	219	2,184	2,839	2,524	1,773	منتجات نفطية مفرغة (000 متر طن)
Road Lengths End of (kilometer) :-						اطوال الطرق في نهاية العام (كم) :-
Asphalted Carriageway	39,444	37,718	36,958	35,522	34,557	الطرق المعبدة
- Single	36,084	34,796	34,211	32,991	32,129	- المفردة
- Dual	3,360	2,922	2,747	2,531	2,428	- المزدوجة
Graded	35,445	32,475	32,336	31,744	31,486	الطرق الممهدة
Driving Licences Issued (000) (1)	190	175	172	156	141	رخص قيادة المركبات (000) (1)

1- Includes Renewed & New.

1- يشمل الجديدة والمجددة

2-11

حركة الطيران والركاب ونقل البضائع للمطارات الدولية
Air Traffic , Passengers & Cargo International Airports
2018

Item	International Flights الرحلات الدولية				البيان
	الإجمالي Total	صحرار Sohar	صلالة salalah	مسقط Muscat	
Typ of Flights	No. عدد.				
International Flights:-					الرحلات الدولية :-
Flights -					- الرحلات
Arrivals	57,083	1,239	2,151	53,693	قادمة
Departures	57,137	1,237	2,212	53,688	مغادرة
Passengers -					- الركاب
Arrival	7,498,571	152,978	222,820	7,122,773	القادمون
Departure	7,483,482	156,438	246,457	7,080,587	المغادرون
Transit	18,883	0	0	18,883	ترانزيت
Cargo (Toon) -					- البضائع (طن)
Unloaded	132,784	-	130	132,653	المفرغة
Loaded	79,357	-	63	79,294	المشحونة

3-11

حركة الطيران والركاب ونقل البضائع للمطارات الداخلية
Air Traffic , Passengers & Cargo Domestic Airports
2018

Item	Domestic Flights الرحلات الداخلية						البيان
	الإجمالي Total	مخيزنة UKH	الدقم DQM	خصب KHS	صلالة Salalah	صحرار Sohar	
Typ of Flights	No. عدد.						
Domestic Flights :-							الرحلات الداخلية :-
- Flights							- الرحلات
Arrivals	5,244	359	433	448	3,885	119	قادمة
Departures	5,246	359	439	447	3,882	119	مغادرة
- Passengers							- الركاب
Arrival	542,872	18,681	26,004	28,141	456,897	13,149	القادمون
Departure	542,684	17,914	24,501	25,893	460,706	13,670	المغادرون
- Cargo (Ton)							- البضائع (طن)
Unloaded	495	0.56	10	13	472	0	المفرغة
Loaded	334	0.48	14	4	316	0	المشحونة

Shipping data for Sohar Airport is not available

بيانات الشحن لمطار صحرار غير متوفرة

4 - 11
الرحلات الدولية حسب الأشهر
International Flights by Months
2018

Item	Total	December	November	October	September	August	July	June	May	April	March	February	January	البيان
	الجملة	ديسمبر	نوفمبر	أكتوبر	سبتمبر	أغسطس	يوليو	يونيو	مايو	أبريل	مارس	فبراير	يناير	
	No.													عدد.
- Muscat International Airports:-														- مطار مسقط الدولي :-
Arrivals	53,693	4,586	4,420	4,561	4,601	4,763	4,740	4,428	4,372	4,329	4,420	4,004	4,469	قادمة
Departures	53,688	4,586	4,421	4,561	4,599	4,762	4,740	4,427	4,365	4,331	4,421	4,005	4,470	مغادرة
Passengers														الركاب
Arrival	7,122,773	687,509	586,571	619,769	583,162	667,379	651,018	495,363	535,108	586,298	570,979	534,896	604,721	القادمون
Departure	7,080,587	643,530	601,660	574,438	551,932	640,442	653,826	606,044	547,347	577,361	565,801	507,904	610,302	المغادرون
Transit	18,883	410	1,866	859	3,057	1,735	2,555	808	1,361	1,278	1,362	1,536	2,056	توازيت
Salalah -:-Airports														- مطار صلالة :-
Arrivals	2,151	215	184	187	227	230	197	162	141	170	168	153	117	قادمة
Departures	2,212	215	184	187	227	230	197	161	142	169	169	153	178	مغادرة
Passengers														الركاب
Arrival	222,820	20,388	17,531	14,297	12,595	29,334	28,046	14,654	10,585	17,255	19,551	19,572	19,012	القادمون
Departure	246,457	22,138	20,064	15,272	18,641	33,465	22,636	16,829	13,809	19,638	20,854	18,931	24,180	المغادرون

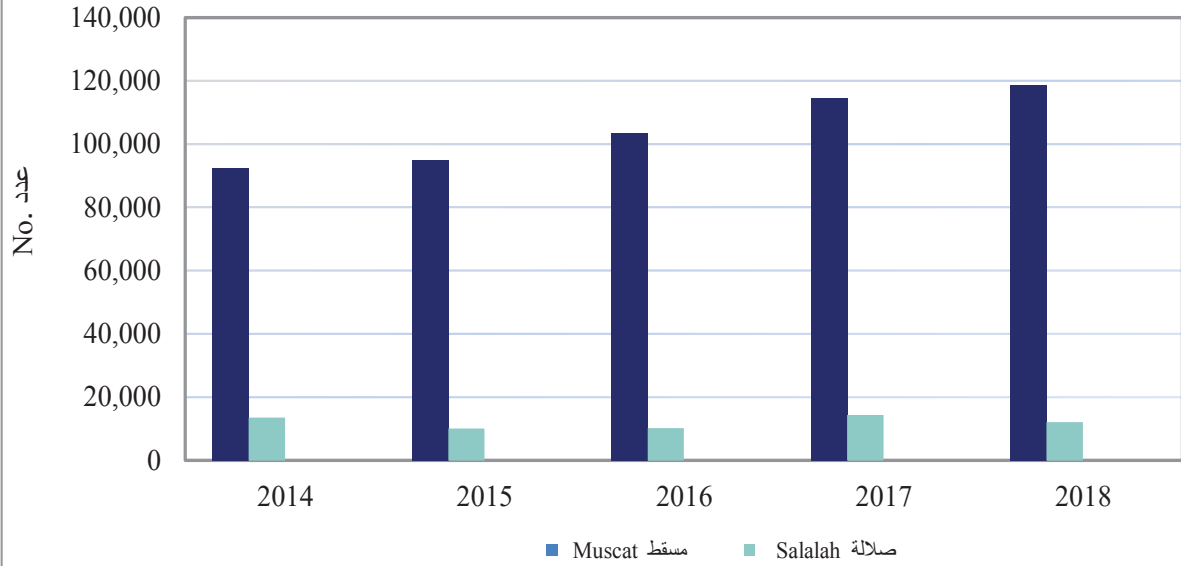
5 - 11
الرحلات الداخلية حسب الأشهر
Domestic Flights by months
2018

Item	Total الجملة	December ديسمبر	November نوفمبر	October أكتوبر	September سبتمبر	August أغسطس	July يوليو	June يونيو	May مايو	April أبريل	March مارس	February فبراير	January يناير	البيان
No. عدد.														
- Muscat International Airports:-														- مطار مسقط الدولي :-
Arrivals	5,657	426	399	434	536	663	613	428	432	449	431	398	448	قائمة
Departures	5,660	426	399	434	536	663	613	427	435	447	432	398	450	مطار
Passengers														الركاب
Arrival	583,039	43,028	44,672	43,042	51,323	83,537	56,885	38,519	40,061	43,898	45,874	41,167	51,033	القادمون
Departure	586,813	44,146	42,793	43,026	47,427	72,907	71,582	39,185	40,685	45,337	46,140	45,547	48,038	المغادرون
Salalah - :- Airports														- مطار صلالة :-
Arrivals	3,885	268	260	278	338	564	474	295	279	303	281	254	291	قائمة
Departures	3,882	268	260	278	338	564	474	296	277	304	280	254	289	مطار
Passengers														الركاب
Arrival	456,897	31,216	32,020	29,774	32,357	69,675	63,568	31,296	29,359	33,250	34,408	34,093	35,881	القادمون
Departure	460,706	31,588	34,374	30,124	38,028	81,463	48,612	30,425	28,932	32,917	34,207	30,309	39,727	المغادرون

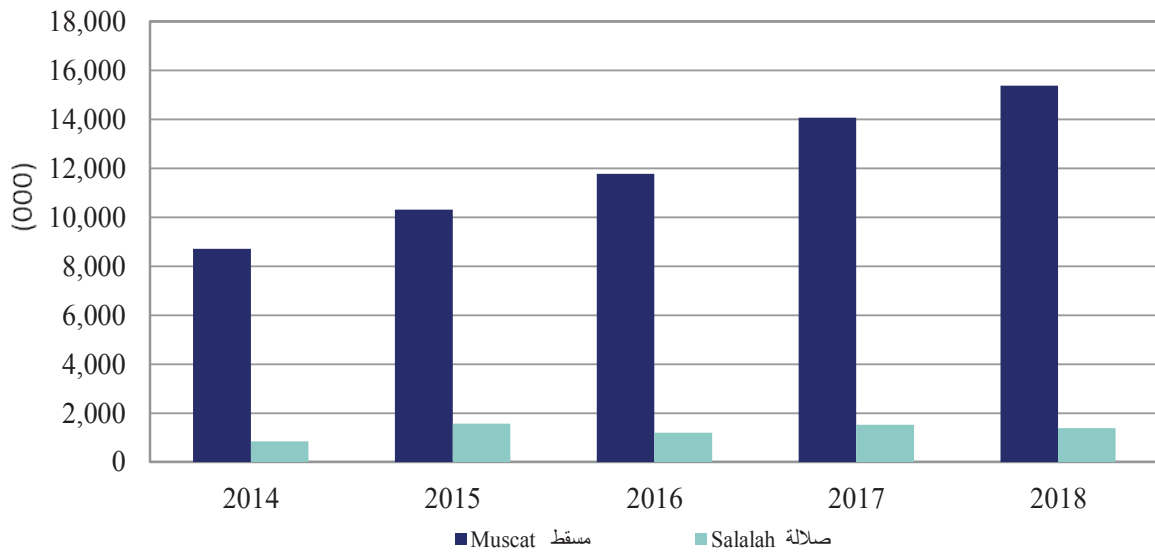
تابع 5-11

Item	Total الجملة	December ديسمبر	November نوفمبر	October أكتوبر	September سبتمبر	August أغسطس	July يوليو	June يونيو	May مايو	April أبريل	March مارس	February فبراير	January يناير	البيان
No. عدد.														
- KHS Airports :-														- مطار خمب :-
Arrivals	448	38	36	32	38	38	37	36	41	38	41	36	37	قائمة
Departures	447	38	36	32	38	38	37	36	40	38	41	36	37	مغادرة
Passengers														الركاب
Arrival	28,141	2,712	2,799	2,486	2,485	2,215	1,868	1,656	2,253	2,471	2,639	2,308	2,249	القادمون
Departure	25,893	2,674	2,713	2,312	2,362	2,039	2,001	1,964	2,369	2,352	2,689	221	2,197	المغادرون
DOM - :- Airports														- مطار النقم :-
Arrivals	433	37	36	58	39	32	31	30	40	40	27	30	33	قائمة
Departures	439	39	37	60	39	33	32	29	38	41	27	29	35	مغادرة
Passengers														الركاب
Arrival	26,004	2,558	2,081	2,978	3,204	2,067	1,833	1,434	2,048	2,482	1,953	1,705	1,661	القادمون
Departure	24,501	2,387	2,610	3,009	1,943	1,549	1,662	1,333	2,137	2,087	1,998	1,856	1,930	المغادرون
SOH - :- Airports														- مطار صحار :-
Arrivals	1,387	97	80	108	105	134	146	107	117	132	118	122	121	قائمة
Departures	1,373	97	82	103	104	132	139	108	118	135	116	119	120	مغادرة
Passengers														الركاب
Arrival	166,127	11,871	8,911	10,754	12,276	18,286	18,287	12,960	14,064	16,713	13,604	14,006	14,395	القادمون
Departure	170,108	12,301	9,546	11,693	12,949	17,648	19,379	12,936	14,103	16,841	13,975	14,711	14,026	المغادرون
UKH - :- Airports														- مطار مخزنية :-
Arrivals	359	31	29	32	30	30	30	28	33	26	30	28	32	قائمة
Departures	359	31	29	32	30	30	30	28	33	26	30	28	32	مغادرة
Passengers														الركاب
Arrival	18,681	1,702	1,442	1,745	1,558	1,455	1,593	1,330	1,794	1,576	1,540	1,495	1,451	القادمون
Departure	17,914	1,654	1,495	1,658	1,444	1,364	1,529	1,229	1,534	1,501	1,554	1,503	1,449	المغادرون

عدد الرحلات في مطار مسقط الدولي وصلالة
No. of Flights at Muscat International & Salalah Airports



حركة الركاب في مطار مسقط الدولي وصلالة
Passengers Movement at Muscat International & Salalah Airports



6-11

كمية البضائع الواردة في موانئ صحار والسultan قابوس وصلالة حسب السلع
Quantity of goods in Sohar, Sultan Qaboos and Salalah ports by commodities

Commodity	2018	2017	2016	السلع
	(000) Ton		طن (000)	
Port Sohar :-	18,826.2	21,167.1	17,747.3	ميناء صحار :-
Mineral Products	11,171.3	14,399.6	11,453.3	منتجات معدنية
Base Metals&Their Articles	3,752.8	2,801.5	2,834.0	معادن عادية ومصنوعاتها
Chemical Products	964.4	986.2	1,030.1	منتجات الصناعات الكيماوية
Vegetable Products	655.8	525.7	390.7	منتجات المملكة النباتية
Articles Of Stone, Cement & Glass	567.5	624.5	507.6	مصنوعات من حجر وإسمنت وزجاج
Machinery And Mechanical Appliances; Electrical Equipment and its parts	347.2	398.3	257.2	آلات وأجهزة آلية؛ معدات كهربائية؛ أجزاءها
Live Animals; Animal Products	268.7	238.8	245.7	حيوانات حية ومنتجات المملكة الحيوانية
Foodstuffs; Beverages & Tobacco	245.3	241.5	237.9	منتجات الأغذية ، مشروبات وتبغ
Plastics And Rubber	226.2	208.7	194.5	لدائن ومصنوعاتها ؛ مطاط ومصنوعاته
Wood And Articles Of Wood	214.8	283.4	212.8	خشب ومصنوعاته ؛ فحم خشبي ؛ فلين ومصنوعاته
Others	412.3	458.9	383.5	أخرى
Port Sultan Qaboos :-	823.9	923.9	996.3	ميناء السلطان قابوس :-
Vegetable Products	419.2	441.0	432.4	منتجات النباتية
Mineral Products	196.6	312.1	375.7	منتجات معدنية
Animal Or Vegetable Fats, Oils and Waxes And Their Cleavage Products	171.7	156.4	165.8	شحوم ودهون وزيتون و شموع حيوانية أو نباتية ومنتجات تفككها
Foodstuffs; Beverages & Tobacco	31.2	0.2	0.1	منتجات الأغذية ، مشروبات وتبغ
Live Animals, Animal Products	4.1	12.6	13.2	حيوانات حية ومنتجات الحيوانية
Articles Of Stone, Cement & Glass	0.5	0.5	0.6	مصنوعات من حجر وإسمنت وزجاج
Vehicles, Aircraft, Vessels And Associated Transport Equipment	0.2	0.6	0.6	عربات، طائرات، بواخر، ومعدات نقل مماثلة
Chemical Products	0.1	0.2	0.0	منتجات الصناعات الكيماوية
Textiles And Textile Articles	0.1	0.0	0.0	مواد نسجية ومصنوعات من هذه المواد
Base Metals&Their Articles	0.1	0.3	0.1	معادن عادية ومصنوعاتها
Others	0.2	0.1	7.7	أخرى
Port Salalah :-	1,525.3	1,365.0	2,181.7	ميناء صلالة :-
Vegetable Products	724.7	722.2	637.5	منتجات النباتية
Mineral Products	302.8	110.4	383.7	منتجات معدنية
Foodstuffs; Beverages & Tobacco	185.7	164.3	154.7	منتجات الأغذية ، مشروبات وتبغ
Live Animals, Animal Products	66.5	69.5	67.7	حيوانات حية ومنتجات الحيوانية
Articles Of Stone, Cement & Glass	61.0	60.3	43.1	مصنوعات من حجر وإسمنت وزجاج
Animal Or Vegetable Fats, Oils and Waxes And Their Cleavage Products	47.6	75.8	709.8	شحوم ودهون وزيتون و شموع حيوانية أو نباتية ومنتجات تفككها
Plastics And Rubber	36.1	47.9	18.1	لدائن ومصنوعاتها ؛ مطاط ومصنوعاته
Chemical Products	23.8	26.8	23.0	منتجات الصناعات الكيماوية
Base Metals&Their Articles	23.1	27.1	82.2	معادن عادية ومصنوعاتها
Machinery And Mechanical Appliances; Electrical Equipment and its parts	21.3	24.5	30.9	آلات وأجهزة آلية؛ معدات كهربائية؛ أجزاءها؛
Others	32.5	36.1	31.1	أخرى

7-11

كمية البضائع الواردة شهريا في الموانئ (صحار والسultan قابوس و صلالة)
Quantity of goods received per month in ports (Sohar, Sultan Qaboos and Salalah)

Month	2018	2017	2016	الشهر
	(000) Ton		طن (000)	
Port Sohar				ميناء صحار :-
January	1,607.0	1,819.5	1,177.7	يناير
February	1,583.9	1,272.9	1,220.3	فبراير
March	1,489.1	2,138.2	1,288.9	مارس
April	942.2	1,291.8	1,805.1	ابريل
May	1,744.3	2,051.9	1,929.4	مايو
June	1,992.1	1,289.1	1,661.2	يونيو
July	1,718.5	1,296.7	973.9	يوليو
August	1,191.5	2,609.2	1,596.9	اغسطس
September	2,086.0	1,989.7	1,643.0	سبتمبر
October	2,254.5	1,641.8	1,809.9	اكتوبر
November	796.5	1,917.9	1,550.1	نوفمبر
December	1,420.8	1,848.5	1,091.1	ديسمبر
Total	18,826.2	21,167.1	17,747.3	الجملة
Port Sultan Qaboos :-				ميناء السلطان قابوس :-
January	47.5	45.9	46.4	يناير
February	76.6	93.0	69.0	فبراير
March	66.0	91.0	156.9	مارس
April	73.4	63.1	78.5	ابريل
May	112.7	95.1	94.5	مايو
June	45.6	65.5	51.7	يونيو
July	94.8	111.0	100.0	يوليو
August	84.1	109.7	103.5	اغسطس
September	38.0	63.0	59.0	سبتمبر
October	45.8	33.4	94.1	اكتوبر
November	89.9	88.5	72.2	نوفمبر
December	49.4	64.6	70.5	ديسمبر
Total	823.9	923.9	996.3	الجملة
Port Salalah :-				ميناء صلالة :-
January	177.7	127.9	71.5	يناير
February	73.8	208.5	111.7	فبراير
March	133.9	153.5	193.6	مارس
April	106.7	57.9	43.5	ابريل
May	200.5	92.3	247.6	مايو
June	45.3	89.0	132.5	يونيو
July	72.0	98.0	102.4	يوليو
August	162.7	147.6	847.4	اغسطس
September	146.8	156.2	123.2	سبتمبر
October	195.8	45.5	95.6	اكتوبر
November	111.4	120.6	119.8	نوفمبر
December	98.6	6,333.0	92.9	ديسمبر
Total	1,525.3	1,365.0	2,181.7	الجملة

8 - 11

كمية البضائع الواردة حسب المنافذ الجمركية

Quantity of goods received according to customs ports

Points of Entry	2018	2017	2016	منافذ العبور
	الوزن Weight	الوزن Weight	الوزن Weight	
	(000)Ton		الوزن: (000) طن	
I. Sea:-	21,383.4	23,792.1	20,943.1	I. البحرية:-
1- Sohar (Sea Port)	18,826.2	21,167.1	17,747.3	1- ميناء صحار
2- Mina Salalah (Sea Port)	1,525.3	1,365.0	2,181.7	2- ميناء صلالة
3- Al Duqm (Sea Port)	174.2	309.9	5.0	3- ميناء الدقم
4- Mina Sultan Qaboos (Sea Port)	823.9	923.9	996.3	4- ميناء السلطان قابوس (بحري)
5- Khasab (Sea Port)	15.6	14.9	9.3	5- ميناء خصب البحري
6- Shinas (Sea Port)	12.5	11.1	3.2	6- ميناء شناص
7- Suweiq (Sea Port)	5.5	0.0	0.0	7- ميناء السويق
8- Sur (Sea Port)	0.3	0.3	0.4	8- ميناء صور
II. Land:-	9,244.9	10,186.1	17,842.1	II. البرية:-
1- Al.Wajajah (Border Post)	2,476.4	2,905.0	6,498.7	1- الوجاجه (بري)
2- Wadi Jizzi (Border Post)	1,218.1	1,023.1	802.5	2- وادي الجزبي (بري)
3- Directorate General Of Customs (18.0	9.5	2.2	3- الادارة العامة للجمارك (بري)
4- Khatmat Milaha (Border Post)	4,632.9	5,382.9	9,563.1	4- خطمة الملاحة (بري)
5- Hafet (Border Post)	628.6	550.0	638.4	5- حفيت (بري)
6- Al Daara (Border Post)	111.0	170.9	181.9	6- منفذ الداره
7- Al.Mazyoona (Border Post)	24.2	29.1	31.9	7- المزبونة (بري)
8- Al.Russail (Border Post)	112.1	93.1	74.1	8- الرسيل (بري)
9- Al.Buraimi (Border Post)	17.7	15.5	16.5	9- البريمي (بري)
10- Wadi Saa (Border Post)	4.8	6.7	32.5	10- وادي صاع (بري)
11- Diba Port (Border Post)	0.3	0.1	0.2	11- منفذ دبا
Almadina Logist	0.6	0.0	0.0	12- المدينة اللوجستية
Sarfait (Border Post)	0.0	0.1	0.2	13- صرفيت (بري)
Al Rawdha (Border Post)	0.0	0.0	0.0	14- منفذ الروضة
12- New Al Buraimi (Border Post)	0.0	0.0	0.0	15- منفذ البريمي الجديد
III. Air:-	72.8	65.2	59.7	III. الجوية:-
1- Muscat Airport (Cargo)	64.0	60.9	53.1	1- مطار مسقط (الشحن)
2- Central Post Office	8.3	3.7	4.8	2- البريد المركزي
3- Muscat Airport (Passenger)	0.1	0.3	0.4	3- مطار مسقط (الركاب)
4- Salalah Airport (Cargo)	0.4	0.3	1.4	4- مطار صلالة (الشحن)
5- Salalah Post Office	0	0	0	5- مكتب بريد صلالة
Total	30,700.9	34,043.4	38,845.0	الجملة

9 - 11

السفن الراسية و النفط المشحون و المنتجات النفطية المفرغة في ميناء الفحل حسب الشهر
Shiploads, loaded oil and refined petroleum products in Mina al-Fahal by month

Month	2018			2017			الشهر
	منتجات نفطية مفرغة (متر طن 000) Oil Products unloaded (000 MT)	النفط المشحون (برميل 000) Oil Loaded (000 BBL)	السفن الراسية Vessels	منتجات نفطية مفرغة (متر طن 000) Oil Products unloaded (000 MT)	النفط المشحون (برميل 000) Oil Loaded (000 BBL)	السفن الراسية Mooring Vessels	
January	31.9	25,064.6	20	141.8	26,650.1	23	يناير
February	41.1	22,814.1	21	204.6	22,530.8	25	فبراير
March	34.7	24,767.6	22	194.4	25,272.7	26	مارس
April	6.5	25,595.8	22	169.1	22,745.3	23	أبريل
May	17.0	24,187.0	21	147.8	24,813.9	23	مايو
June	-	23,476.2	19	168.6	24,144.2	27	يونيو
July	13.1	24,080.8	20	171.9	25,440.8	25	يوليو
August	18.0	25,208.1	22	266.3	24,881.3	28	أغسطس
September	21.2	27,078.3	22	164.1	22,714.6	23	سبتمبر
October	11.4	23,942.0	19	201.6	25,387.3	27	أكتوبر
November	11.1	22,386.2	22	238.5	24,430.3	21	نوفمبر
December	13.0	20,022.6	17	114.9	24,597.9	24	ديسمبر
Total	219.1	288,623.4	247	2,183.6	293,609.3	295	الجملة

10 - 11 اطوال الطرق المنفذة حسب المحافظات Roads Executed Lengths by Governorates

Governorates	2018			2017			المحافظات
	الممهدة Graded	المرنوجة Dual	الفردية Single	الممهدة Graded	المرنوجة Dual	الفردية Single	
	Kilometer						
	كيلومتر						
- Muscat	0	0	44	0	3	55	- مسقط
- Dhofar	3,000	0	341	3,005	74	337	- ظفار
- Musandam	0	0	44	0	0	38	- مسنم
- Al Buraymi	0	0	97	0	0	12	- البريمي
- Ad Dakhliyah	0	119	150	12	0	16	- الداخلية
- Al Batinah North	8	33	109	87	53	47	- شمال الباطنة
- Al Batinah South	0	111	209	5	9	20	- جنوب الباطنة
- Ash Sharqiyah South	0	48	47	0	18	0	- جنوب الشرقية
- Ash Sharqiyah North	0	6	73	0	10	1	- شمال الشرقية
- Adh - Dhahirah	0	2	141	0	7	7	- الظاهرة
- Al Wusta -	0	119	20	0	1	52	- الوسطى
Total	3,008	438	1,274	3,109	175	585	الجملة

11 - 11
رخص قيادة المركبات حسب المحافظات
New Vehicles Registered by Governorates
2018

Governorates	الإجمالي العام			Renewed			تجديد			New			المحافظات			
	Grand Total			Expatriate			عماني			Expatriate				عماني		
	الجملة	إناث	ذكور	الجملة	إناث	ذكور	الجملة	إناث	ذكور	الجملة	إناث	ذكور		الجملة	إناث	ذكور
	Total	Female	Male	Total	Female	Male	Total	Female	Male	Total	Female	Male	Total	Female	Male	
	No.															
- Muscat	68,908	18,047	50,861	10,786	1,117	9,669	28,424	6,932	21,492	17,546	3,745	13,801	12,152	6,253	5,899	- مسقط
- Dhofar	18,844	1,618	17,226	3,072	87	2,985	8,641	604	8,037	4,379	390	3,989	2,752	537	2,215	- ظفار
- Musandam	2,442	343	2,099	181	4	177	986	54	932	418	38	380	857	247	610	- مسندم
- Al Buraymi	2,447	803	1,644	26	0	26	158	20	138	898	112	786	1,365	671	694	- البريمي
- Ad - Dakhiliyah	19,816	5,128	14,688	1,084	26	1,058	9,364	1,612	7,752	2,793	188	2,605	6,575	3,302	3,273	- الداخلية
- Al Batinah North	27,039	5,686	21,353	2,251	69	2,182	14,303	1,965	12,338	3,628	318	3,310	6,857	3,334	3,523	- شمال الباطنة
- Al Batinah South	14,456	4,156	10,300	733	11	722	6,164	927	5,237	1,434	93	1,341	6,125	3,125	3,000	- جنوب الباطنة
- Ash Sharqiyah South	12,030	2,058	9,972	493	17	476	5,204	451	4,753	2,212	117	2,095	4,121	1,473	2,648	- جنوب الشرقية
- Ash Sharqiyah North	11,018	2,479	8,539	380	5	375	4,996	727	4,269	2,031	109	1,922	3,611	1,638	1,973	- شمال الشرقية
- Adh Dhahrah	9,653	2,138	7,515	590	13	577	5,087	686	4,401	821	59	762	3,155	1,380	1,775	- الظاهرة
Al Wusita -	3,581	312	3,269	484	1	483	844	12	832	901	27	874	1,352	272	1,080	- الوسطى
Total	190,234	42,768	147,466	20,080	1,350	18,730	84,171	13,990	70,181	37,061	5,196	31,865	48,922	22,232	26,690	الجملة

عدد

إجمالي المركبات المسجلة حسب نوع التسجيل والأشهر
Total Registered Vehicles by registered type & months
2018

Registered Type	الإجمالي العام	موقت (1)	درجات آلية	جرار زراعي	تعليم سيطرة	هياكل سياسية	حكومي	أجرة	تأجير	تجارية	خاصة	نوع التسجيل
Month	Grand Total	Temp. (1)	Motorbikes	Tractors	Driving School	Diplomatic	Government	Taxi	Rental	Commercial	Private	الشهر
January	1,446,044	7,633	6,820	1,237	5,200	814	13,303	36,377	22,333	241,148	1,111,179	يناير
February	1,448,886	6,372	6,824	1,239	5,282	824	13,305	36,358	22,348	241,290	1,115,044	فبراير
March	1,453,782	6,786	6,795	1,241	5,294	828	13,291	36,175	22,422	241,721	1,119,229	مارس
April	1,456,269	6,697	6,768	1,241	5,304	831	13,294	36,120	22,371	241,935	1,121,708	أبريل
May	1,463,323	7,345	6,723	1,246	5,323	816	13,279	36,039	22,429	242,443	1,127,680	مايو
June	1,468,958	6,708	6,709	1,249	5,329	807	13,279	36,003	22,569	243,008	1,133,297	يونيو
July	1,475,317	6,876	6,683	1,248	5,332	782	13,262	35,934	22,688	243,472	1,139,040	يوليو
August	1,478,841	6,572	6,662	1,251	5,344	777	13,229	35,909	22,867	243,894	1,142,336	أغسطس
September	1,482,829	5,840	6,686	1,262	5,350	792	13,134	35,857	23,085	244,236	1,146,587	سبتمبر
October	1,488,296	6,477	6,696	1,263	5,381	803	13,133	35,846	23,217	244,831	1,150,649	أكتوبر
November	1,487,447	6,246	2,702	1,264	5,386	816	13,114	35,735	23,241	245,042	1,153,901	نوفمبر
December	1,495,686	6,960	6,703	1,263	5,436	816	13,118	35,585	23,363	245,002	1,157,440	ديسمبر

1-Without Export Vehicles

1-دون مركبات التصدير

الاتصالات
Communications

12 القسم
Section

Introduction:

This section deals with several indicators related to telecommunication sector in the Sultanate such as the number of fixed phone lines, mobile telephones and internet services' subscribers, postal services and their geographical distribution in the Sultanate.

Data Sources:

- Telecommunications Regulatory Authority.

Main Results:

- 83 postal offices existing in the Sultanate in 2018 with an increase of one offices compared to 2017 in ALBatinah North.
- Approximately 73 thousand post boxes were registered in the Sultanate in 2018 with an increase of 4.3% compared to the previous year.
- Muscat governorate has the largest Percentage of post boxes in 2018, forming around 47.2% of the total private mailboxes in the Sultanate
- 14.8 thousand is the total number of internal EMS letters in 2017.
- The total number of incoming external EMS letters decreased by 23.7% in 2018 compared to the previous year, while the total number of outgoing external EMS letters decreased by 8.5%.
- 12.6% is the increase in the total number of fixed telephone lines in the Sultanate in 2018 compared to the previous year reaching nearly 560 thousand lines.
- More than half of the fixed telephone lines in 2018 were in Muscat governorate (51.2%).
- 6.440 million subscribed to mobile phones in 2018 with a decrease of 7.2% compared to 2017.
- 141 is the rate of fixed telephone lines per 100 inhabitants in the Sultanate in 2018 compared to 152 in 2017.
- 677.9 thousand megabytes is the international internet bandwidth capacity in the Sultanate in 2018.
- The fixed internet subscribers' rate in the Sultanate had increased to 72 per 100 households in 2018 compared to nearly 60 in 2017.

المقدمة:

يتناول هذا القسم العديد من المؤشرات الخاصة بقطاع الاتصالات في السلطنة مثل عدد خطوط الهاتف الثابت وعدد منتفعي الهاتف المتنقل والانترنت وخدمات البريد وتوزيعها في المحافظات المختلفة.

مصادر البيانات:

- هيئة تنظيم الاتصالات.

أهم النتائج:

- ٨٣ مكتب بريديا في السلطنة في عام ٢٠١٨ م ، بزيادة مكتب بريدي واحد عن عام ٢٠١٧ م في محافظة شمال الباطنة.
- حوالي ٧٣ ألف صندوق بريد في السلطنة في عام ٢٠١٨ م بارتفاع يقارب ٤,٥% عن العام السابق.
- تستحوذ محافظة مسقط على النسبة الأكبر من إجمالي عدد صناديق البريد الخاصة في عام ٢٠١٨ م بحوالي ٤٧,٢% من إجمالي عدد صناديق البريد في السلطنة.
- ١٤,٨ ألفا إجمالي عدد رسائل البريد العاجل الداخلية في عام ٢٠١٨ م.
- ٢٣,٧% الانخفاض في عدد رسائل البريد العاجل الخارجية الواردة في عام ٢٠١٨ م مقارنة بالعام السابق ، كما انخفض عدد رسائل البريد العاجل الخارجية الصادرة بنسبة ٨,٥%.
- ١٢,٦% الارتفاع في إجمالي عدد خطوط الهاتف الثابت في السلطنة في عام ٢٠١٨ م مقارنة بالعام السابق ليصل إلى نحو ٥٦٠ ألف خط.
- أكثر من نصف عدد خطوط الهاتف الثابت التماثلية في عام ٢٠١٨ م تستحوذ عليها محافظة مسقط (٥١,٢%).
- ٦,٤٤٠ مليون منتفع إجمالي عدد منتفعي الهواتف المتنقلة في السلطنة في عام ٢٠١٨ م منخفضا بنسبة ٧,٢% مقارنة بعام ٢٠١٧ م.
- ١٤١ معدل انتشار الهاتف المتنقل لكل ١٠٠ فرد من السكان في السلطنة في عام ٢٠١٨ م.
- ٦٧٧,٩ ألف ميجابايت إجمالي السعة الدولية للإنترنت في السلطنة في عام ٢٠١٨ م.
- ٧٢ معدل انتشار الانترنت الثابت لكل ١٠٠ أسرة في السلطنة في عام ٢٠١٨ م مقارنة بنحو ٦٠ في عام ٢٠١٧ م.

For more detail about the topic please follow the Data portal:

www.Data.gov.om

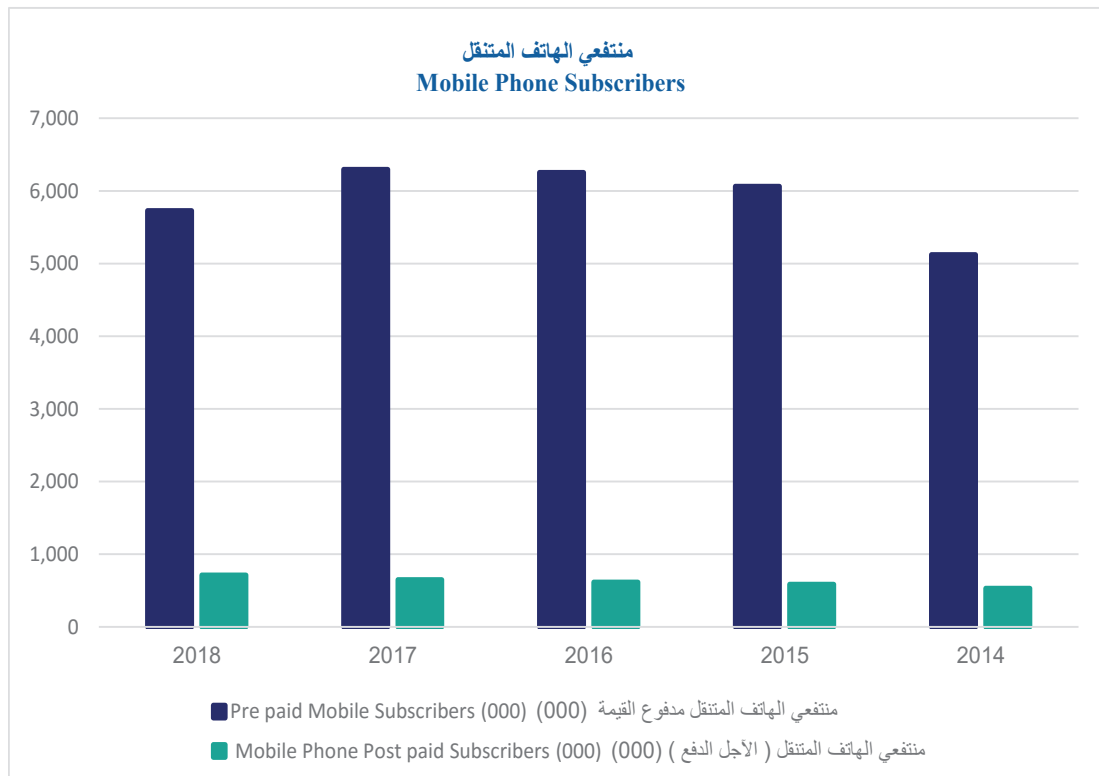
مزيد من التفاصيل حول الموضوع تجدها في بوابة البيانات :

www.Data.gov.om

The screenshot displays the Data.gov.om portal interface. At the top, there is a header with the logo of the Ministry of Information and Public Relations, the text 'بوابة البيانات' (Data Portal), and a search bar. Below the header, there are navigation tabs: 'الرئيسية' (Home), 'خريطة' (Map), 'تصورات' (Visualizations), 'إحصائيات' (Statistics), and 'نقل المستخدم' (User Transfer). The main content area features a green banner with a message in Arabic, followed by a search bar. Below this, there is a section titled 'البيانات حسب الموضوعات' (Data by Topics) with six icons representing different categories: 'التوريد' (Supply), 'الكهرباء' (Electricity), 'الأمن والسلامة' (Security and Safety), 'الإسكان' (Housing), 'التصديقات الحكومية' (Government Subsidies), and 'السكان' (Population). Underneath, there is a section titled 'تصورات اليوم' (Today's Visualizations) with four data visualization charts. A QR code is located in the bottom right corner of the screenshot.

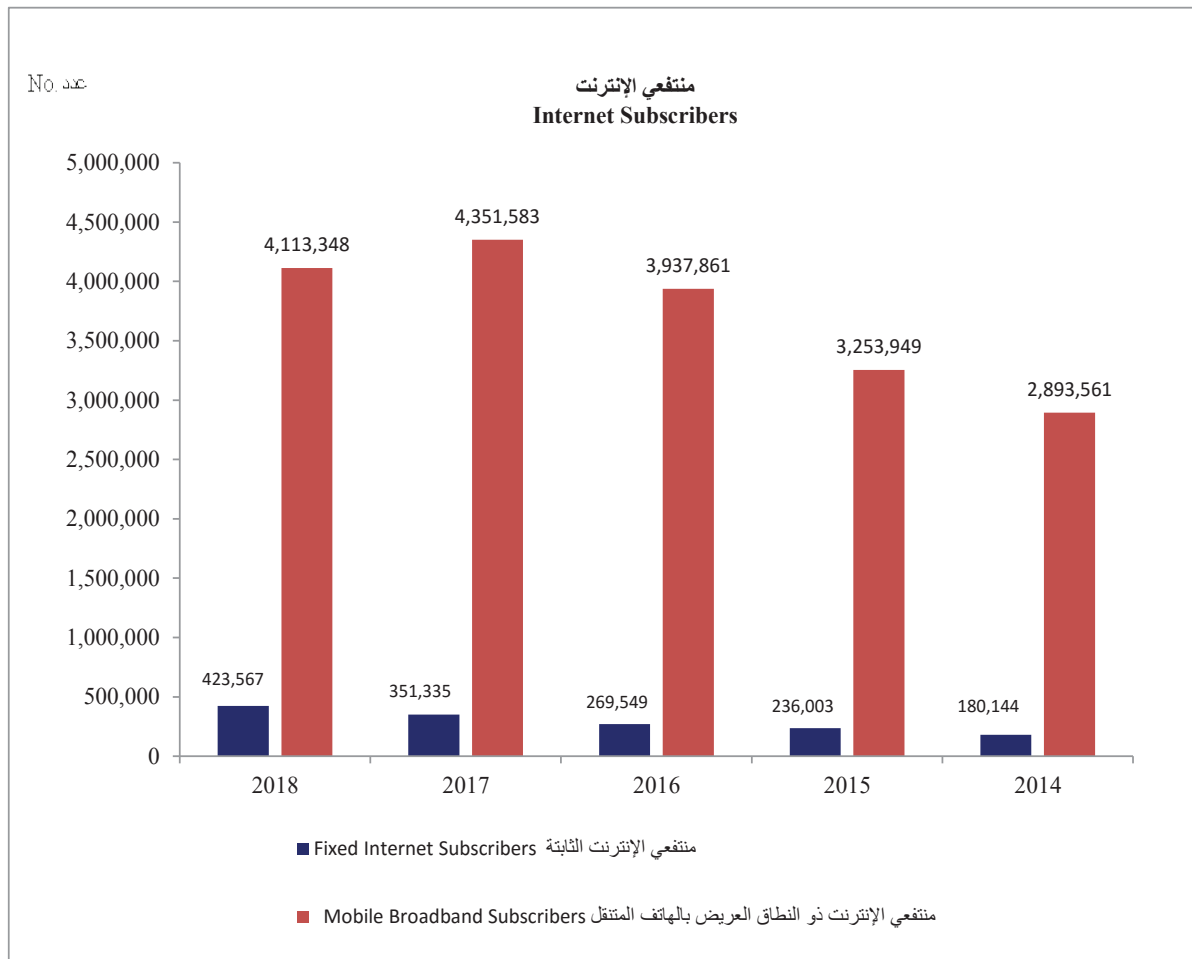
مؤشرات الاتصالات Communication Indicators

Item	2013	2012	2011	2010	2009	البيان
	عدد.					
Post Offices	92	94	94	94	94	مكاتب البريد
Post Boxes (000)	60	60	62	59	61	صناديق البريد (000)
Fixed Telephone Lines (000)	351	305	287	282	300	خطوط الهاتف الثابت (000)
Mobile Phone Post paid Subscribers (000)	496	465	432	414	359	منتفعي الهاتف المتنقل (الأجل الدفع) (000)
Pre paid Mobile Subscribers (000)	5,122	4,813	4,377	4,192	3,612	منتفعي الهاتف المتنقل مدفوع القيمة (000)
Fixed Internet Subscribers (000)	159	119	89	74	78	منتفعي الإنترنت الثابتة (000)
Mobile Broadband Subscribers (000)	2,443	1,646	1,076	1,847	1,226	منتفعي الإنترنت ذو النطاق العريض بالهاتف المتنقل (000)



تابع مؤشرات الاتصالات
Contd. Communication Indicators

Item	2018	2017	2016	2015	2014	البيان
	No.		عدد.			
Post Offices	83	82	80	82	92	مكاتب البريد
Post Boxes (000)	73	70	67	65	66	صناديق البريد (000)
Fixed Telephones Lines (000)	560	498	423	434	375	خطوط الهاتف الثابت (000)
Mobile Phone Post paid Subscribers (000)	713	651	614	585	529	منتفعي الهاتف المتنقل (الأجل الدفع) (000)
Pre paid Mobile Subscribers (000)	5,728	6,293	6,252	6,061	5,665	منتفعي الهاتف المتنقل مدفوع القيمة (000)
Fixed Internet Subscribers (000)	424	351	270	236	180	منتفعي الإنترنت الثابتة (000)
Mobile Broadband Subscribers (000)	4,113	4,352	3,938	3,254	2,894	منتفعي الإنترنت ذو النطاق العريض بالهاتف المتنقل (000)



2 - 12

الخدمات البريدية

Post Services

Item	2018	2017	2016	البيان
Post Traffic :-				الحركة البريدية :-
First:-Internal Items Traffic Post				أولاً:- حركة المواد البريدية الداخلية
Letters Post (000)				بريد الرسائل (000)
Registered	70	25	94	المسجلة
Ordinary	—	—	—	العادية
Printed matter	—	—	—	المطبوعات
Total :-	70	25	94	الجملة :-
Mail Parcels(NO)	9,116	7,140	2,560	الطرود البريدية (عدد)
EMS Letters	14,842	7,814	9,973	رسائل البريد العاجل
Postage Paid Letters	7,052,096	7,416,555	9,513,965	رسائل خالصة الأجرة
Government Transactions	68,915	76,239	81,046	المعاملات الحكومية
Private Mail Bag	11,827	19,407	15,081	الحقائب البريدية الخاصة
Second:-External Items Traffic Post				ثانياً:- حركة المواد البريدية الخارجية
Outgoing :-				الصادرة :-
A-Letters Post (000)				بريد الرسائل (000)
Registered	89	67	68	المسجلة
Ordinary	—	—	—	العادية
Printed matter	—	—	—	المطبوعات
Total :-	89	67	68	الجملة :-
Mail Parcels(NO)	15,880	8,157	12,618	الطرود البريدية (عدد)
EMS Letters	25,475	27,845	13,779	رسائل البريد العاجل
Business correspondence of Replies	96	154	146	المراسلات التجارية الجوابية
Postage Paid Letters	73,253	55,964	87,714	رسائل خالصة الأجرة
Incoming :-				الواردة :-
A-Letters Post (000)				بريد الرسائل (000)
Registered	885	731	464	المسجلة
Ordinary	—	—	—	العادية
Printed matter	—	—	—	المطبوعات
Total :-	885	731	464	الجملة :-
Mail Parcels (NO)	21,904	18,606	17,014	الطرود البريدية (عدد)
EMS Letters	41,465	54,313	53,105	رسائل البريد العاجل

3 - 12
الخدمات البريدية حسب المحافظات
Post Services by Governorates
2018

المحافظات	مكاتب البريد Post Offices	وكالات التوزيع Mail Distributing Agencies	صناديق ايداع المراسلات Letter Depositing Boxes	الصناديق البريدية Post Boxes	المحافظات
				No.	عدد.
- مسقط	17	0	30	34,250	- Muscat
- ظفار	12	0	7	7,162	- Dhofar
- مسندم	4	0	10	1,400	- Musandam
- البريمي	3	0	3	1,320	- Al Buraymi
- الداخلية	9	0	22	6,678	- Ad Dhakhiyah
- شمال الباطنة	10	0	10	7,515	- Al Batinah North
- جنوب الباطنة	7	0	11	4,708	- Al Batinah South
- جنوب الشرقية	7	1	8	2,856	- Ash Sharqiyah South
- شمال الشرقية	6	0	10	3,188	- Ash Sharqiyah North
- الظاهرة	5	0	6	3,102	- Adh Dhahirah
- الوسطى	3	0	2	450	- Al Wus'ia
الجملة	83	1	119	72,629	Total

4 - 12

عدد منتفعي خدمات الاتصالات حسب النوع

No. of Telecom Subscribers Services by Type

Subscribers	2018	2017	المنتفعين
	No.	عدد.	
Fixed line subscriptions			اشتراكات الخط الثابت
Analogue Fixed Telephone Lines	324,129	320,799	خطوط الهاتف الثابت التماثلية
Public Telephone - Payphone	6,801	6,801	الهواتف العمومية
ISDN Channels (Equivalent DELs)	47,558	45,491	قنوات الشبكة الرقمية للخدمات المتكاملة
VoIP Subscription	180,186	122,949	الهاتف الثابت الموصلة بتقنية بروتوكول الإنترنت (IP)
WLL Connection	1,652	1,676	خطوط اللاسلكية
Total Fixed Telephones Lines	560,326	497,716	إجمالي خطوط الهاتف الثابت
Mobile Phone subscriptions			اشتراكات الهاتف المتنقل
Mobile Phone Post-paid	712,622	650,812	الهاتف المتنقل (الأجل الدفع)
Pre-paid mobile	5,728,247	6,293,098	الهاتف المتنقل مدفوع القيمة مسبقا
Operators	4,971,468	5,234,586	مشغلين
Resellers	756,779	1,058,512	إعادة البيع
Total Mobile Subscribers	6,440,869	6,943,910	إجمالي منتفعي الهواتف المتنقلة
Mobile Penetration / 100 inhabitant	141%	152%	نسبة الإنتشار للهاتف المتنقل / 100 فرد من السكان
Internet Services subscriptions			اشتراكات بخدمات الإنترنت
Fixed Narrowband Internet Subscriptions (less than 256 kbit/s) (1)	2,229	2,409	إشتراكات الإنترنت بواسطة الإنترنت ذو السرعة المنخفضة (أقل من 256 كيلوبتة / ثانية) (1)
Fixed Broadband Subscriptions (more than 256 kbit/s) (2)	422,055	348,926	إشتراكات خدمة النطاق العريض الثابتة (أكثر من 256 كيلوبتة / ثانية) (2)
Total Fixed Internet Subscribers	424,284	351,335	إجمالي منتفعي الإنترنت الثابتة
Fixed Internet Subscribers Penetration / 100 household	72%	60%	نسبة إنتشار منتفعي الإنترنت الثابت / 100 أسرة
Active Mobile Broadband Subscribers	4,113,348	4,351,583	منتفعي خدمة الإنترنت ذو النطاق العريض بالهاتف المتنقل
Active Mobile Broadband Subscribers /100 inhabitant	90%	95%	نسبة إنتشار الإنترنت ذو النطاق العريض بالهاتف المتنقل /100 فرد من السكان
International Internet Bandwidth Capacity (Mbps)	677,943	546,884	السعة الدولية للإنترنت (ميجابيت)
National Leased Circuits (3)	7,946	7,917	الدوائر المحلية المؤجرة (3)
Telex Lines Subscribers	116	144	إشتراكات خطوط التلكس

1 - Including Dial up + some Internet Leased Line

2 - Including DSL , FTTH , LTE , Satellite , Internet Leased line

3 -It is the lines include all transmission and reception of information and the Internet to a central point to her hometown Bank example branches and branches

1- تشمل الاتصال الهاتفي وبعض خطوط الإنترنت

2- تشمل DSL , FTTH , LTE , Satellite , Internet Leased line

3 - هي عبارة عن خطوط تشمل نقل واستقبال المعلومات والإنترنت لجهة مركزية لها افرع مثال بنك مسقط وافرعا

5 - 12 خطوط الهاتف الثابت حسب المحافظات Fixed Telephones Lines by Governorates 2018

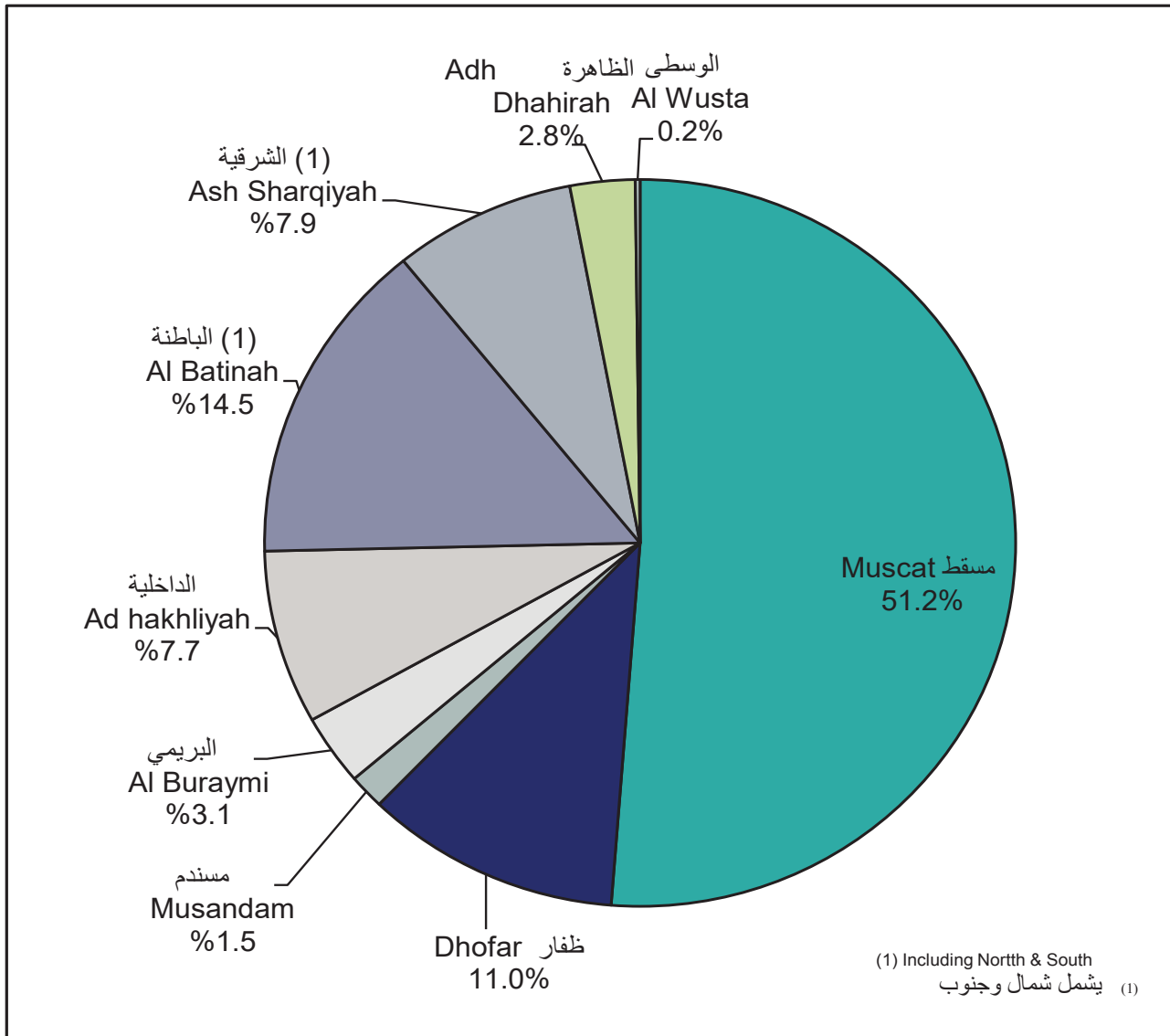
المحافظات	خطوط الهاتف الثابت التماثلية	الهاتف العمومي	الهاتف الثابت بتقنية بروتوكول الإنترنت	الخطوط اللاسلكية WLL Connections	قنوات الشبكة الرقمية ISDN	الجملة Total	المحافظات
مسقط	165,883	3,286	91,781	20	29,592	290,562	مسقط
ظفار	35,609	667	9,394	675	1,433	47,778	ظفار
مسندم	4,976	125	999	-	240	6,340	مسندم
البريمي	10,181	210	3,200	-	144	13,735	البريمي
الداخلية	25,033	613	13,818	50	12,822	52,336	الداخلية
شمال الباطنة	46,969	991	26,770	14	1,726	76,470	شمال الباطنة
جنوب الباطنة	-	-	12,996	-	130	13,126	جنوب الباطنة
جنوب الشرقية	25,421	-	6,596	-	60	32,077	جنوب الشرقية
شمال الشرقية	-	705	6,125	893	596	8,319	شمال الشرقية
الظاهرة	9,053	182	5,369	-	390	14,994	الظاهرة
الوسطى	671	22	2,087	-	130	2,910	الوسطى
غير محدد	333	-	1,051	-	295	1,679	غير محدد
الجملة	324,129	6,801	180,186	1,652	47,558	560,326	الجملة

(1) - Including North & South .

(1) يشمل الشمال والجنوب .

خطوط الهاتف الثابت التماثلية حسب المحافظات
Fixed Telephones Lines by Governorates

2018



الاقتصاد والمال
Economy & Finance

الفصل التاسع
Chapter Nine

الحسابات القومية
National Accounts

13 القسم
Section

المالية العامة
Public Finance

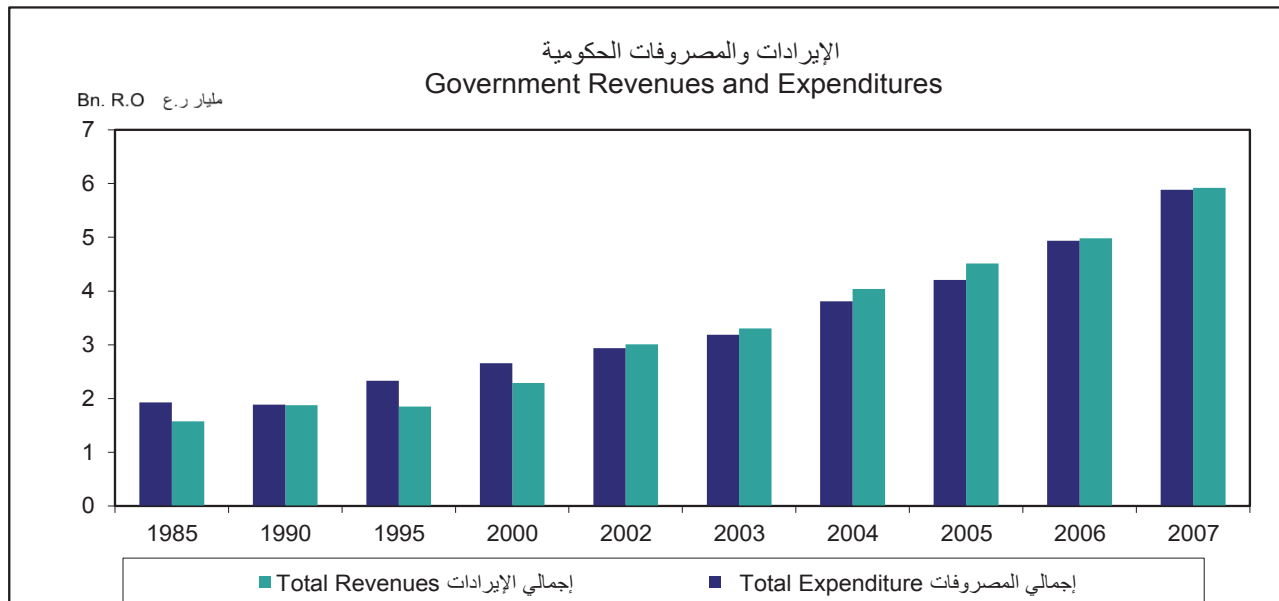
4 | القسم
Section

مؤشرات المالية العامة
Public Finance Indicators

Item	2013	2012	2011	2010	2009	البيان	
	Mn. R.O					مليون ر.ع	
Total Revenues :-	13,907.7	13,474.0	10,624.7	7,916.4	6,748.4	إجمالي الإيرادات:-	
Oil Revenues:	11,924.8	11,415.0	8,971.3	6,400.0	5,221.8	الإيرادات النفطية:	
- Net Oil Revenues	10,429.5	9,831.3	7,798.4	5,470.1	4,490.5	- صافي إيرادات النفط	
- Natural Gas Revenues	1,495.3	1,583.7	1,172.9	929.9	731.3	- إيرادات الغاز الطبيعي	
Non Oil Revenues:	1,982.9	2,059.0	1,653.4	1,516.4	1,526.6	الإيرادات غير النفطية :	
- Other Current Revenues	1,931.1	2,033.7	1,596.5	1,464.2	1,492.6	- إيرادات جارية اخرى	
- Capital Revenues	30.2	13.0	17.6	29.9	24.0	- إيرادات رأسمالية	
- Capital Repayment	21.6	12.3	39.3	22.4	10.0	- استرداد رأسمالية	
Total Expenditure:-	13,787.6	13,555.1	10,737.9	7,965.3	7,428.7	إجمالي المصروفات:-	
Current Exp. :	8,771.7	8,772.7	6,103.8	4,791.3	4,218.5	المصروفات الجارية:	
Investment Exp. :	3,120.0	2,886.5	2,959.4	2,596.8	2,690.9	المصروفات الإستثمارية :	
- Development Exp.	3,059.3	2,828.3	2,905.5	2,548.3	2,646.2	- المصروفات الإنمائية	
- Capital Exp.	60.6	58.2	53.9	48.5	44.7	- المصروفات الرأسمالية	
Participation & Subsidies:	1,895.9	1,895.9	1,674.6	577.2	519.3	المساهمات والدعم:	
Surplus (+) or Deficit (-)	120.1	-81.1	-113.2	-48.9	-680.3	الفائض (+) أو العجز (-)	

Note : The Sum of Some Numbers May Not Add Up Due the Rounding

ملاحظة : حاصل جمع بعض الأرقام يمكن أن يختلف بسبب التقريب

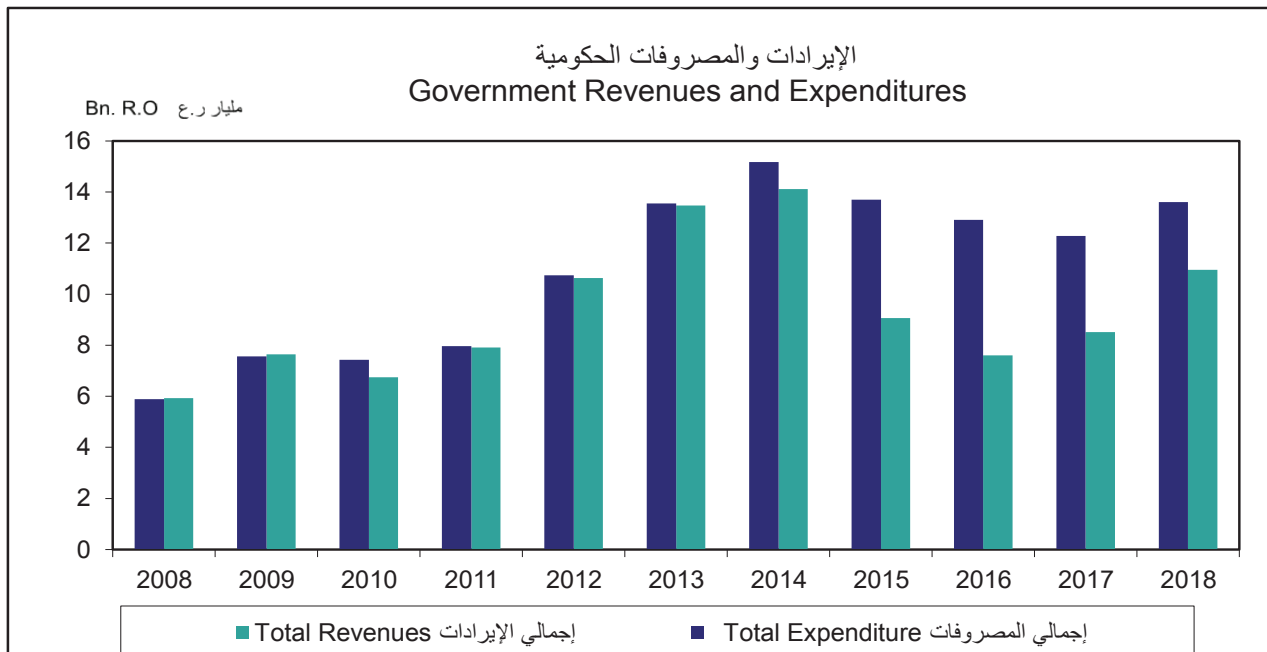


مؤشرات المالية العامة
Public Finance Indicators

Item	2018	2017	2016	2015	2014	البيان
	Mn. R.O					مليون ر.ع
Total Revenues :-	10,949.6	8,514.1	7,608.1	9,067.5	14,107.5	إجمالي الإيرادات:-
Oil Revenues:	8,567.2	6,206.1	5,187.8	7,140.6	11,892.7	الإيرادات النفطية:
- Net Oil Revenues	6,536.4	4,681.8	3,651.2	5,656.2	10,205.2	- صافي إيرادات النفط
- Natural Gas Revenues	2,030.8	1,524.3	1,536.6	1,484.4	1,687.6	- إيرادات الغاز الطبيعي
Non Oil Revenues:	2,382.4	2,308.0	2,420.4	1,926.9	2,214.8	الإيرادات غير النفطية :
- Other Current Revenues	2,233.3	2,173.7	2,113.6	1,865.1	1,983.7	- إيرادات جارية اخرى
- Capital Revenues	133.4	130.4	15.8	13.9	15.8	- إيرادات رأسمالية
- Capital Repayment	15.7	3.9	291.0	47.8	215.2	- إستردادات رأسمالية
Total Expenditure:-	13,599.2	12,273.7	12,908.1	13,698.8	15,171.8	إجمالي المصروفات:-
Current Exp. :	9,773.2	8,918.0	9,319.9	9,164.1	9,606.2	المصروفات الجارية:
Investment Exp. :	2,888.1	2,655.4	2,928.6	3,315.1	3,584.2	المصروفات الإستثمارية :
- Development Exp.	2,876.9	2,644.1	2,910.5	3,267.4	3,512.2	- المصروفات الإنمائية
- Capital Exp.	11.2	11.3	18.1	47.7	72.0	- المصروفات الرأسمالية
Participation & Subsidies:	937.9	700.3	659.7	1,219.7	1,981.4	المساهمات والدعم:
Surplus (+) or Deficit (-)	-2,649.6	-3,759.6	-5,300.0	-4,631.4	-1,064.3	الفائض (+) أو العجز (-)

Note : The Sum of Some Numbers May Not Add Up Due the Rounding

ملاحظة : حاصل جمع بعض الأرقام يمكن أن يختلف بسبب التقريب



2 - 14

الإيرادات والإنفاق الحكومي مصنفيين حسب البنود الرئيسية

Government Revenue & Expenditure Classified by Major Items

Items	2018	2017	2016	البنود
	Mn. R.O.			مليون ر.ع
A. Total Revenues:-	10,949.6	8,514.1	7,608.1	أ . إجمالي الإيرادات :-
Oil Revenues:	8,567.2	6,206.1	5,187.8	الإيرادات النفطية:
- Oil (Net) ⁽¹⁾	6,536.4	4,681.8	3,651.2	- النفط (صافي) ⁽¹⁾
- Natural Gas	2,030.8	1,524.3	1,536.6	- الغاز الطبيعي
Non Oil Revenues:	2,382.4	2,308.0	2,420.4	الإيرادات غير النفطية:
- Capital	133.4	130.4	15.8	- الرأسمالية
- Capital Repayment	15.7	3.9	291.0	- الإستردادات الرأسمالية
- Other	2,233.3	2,173.7	2,113.6	- أخرى
B. Total Expenditure	13,599.2	12,273.7	12,908.1	ب . إجمالي المصروفات
Defence & National Security Expenditures:	3,878.5	3,487.5	4,068.5	مصروفات الدفاع والأمن :
- Current Expenditure	3,111.9	3,061.1	3,279.8	- مصروفات جارية
- Capital Expenditure on Construction Projects of Civilian Nature	766.6	426.5	788.6	- مصروفات رأسمالية وإنشائية ذات طابع مدني
Civilian Current Expenditure:	5,894.7	5,430.5	5,251.4	المصروفات الجارية المدنية:
- Civil Ministries	4,373.7	4,550.1	4,539.3	- الوزارات المدنية
- Interest on Loans	618.3	371.4	138.4	- فوائد على القروض
- Oil Production	377.1	329.0	379.1	- إنتاج النفط
- Gas Production	525.6	180.0	194.6	- إنتاج الغاز
Investment Expenditure:	2,888.1	2,655.4	2,928.6	المصروفات الإستثمارية:
- Civil Ministries (Development)	1,199.9	1,334.1	1,384.0	- الوزارات المدنية (الإنتاجية)
- Civil Ministries (Capital)	11.2	11.3	18.1	- الوزارات المدنية (الرأسمالية)
- Oil Production	921.3	750.0	842.5	- إنتاج النفط
- Gas Production	755.7	560.0	683.9	- إنتاج الغاز
Participation & Subsidies to the Private Sector:	937.9	700.3	659.7	المساهمات ودعم القطاع الخاص:
- Subsidies for Development and Housing Loans Interests	25.9	25.2	25.3	- دعم فوائد القروض التنموية والإسكانية
- International , Regional & Local Organization	115.7	82.7	203.4	- مساهمات في مؤسسات محلية وإقليمية ودولية
- Electricity Sector	476.6	380.0	278.8	- دعم قطاع الكهرباء
- Oil Products	20.0	21.0	17.1	- دعم المنتجات النفطية
- Operational Subsidies to Gov. Companies	142.8	72.8	41.0	- الدعم التشغيلي للشركات الحكومية
- Subsidies of Food Commodities	4.8	3.9	3.8	- دعم السلع الغذائية
- Investment Expenditure for Government Companies	152.1	114.7	90.3	- المصروفات الإستثمارية للشركات الحكومية
C. Surplus (+) or Deficit (-) (A - B)	-2,649.6	-3,759.6	-5,300.0	ج . الفائض (+) أو العجز (-) (أ - ب)
D. Total Means of Financing:-	3,641.1	4,993.3	5,676.0	د . إجمالي وسائل التمويل:-
Grants (Net)	-	-	-	المعونات (صافي)
Net Borrowing:	2,941.1	4,093.3	3,876.0	صافي الاقتراض:
- Long & Medium Term Disbursed	3,200.6	4,200.5	3,963.2	- طويلة و متوسطة الأجل مستلمة
- Long Term Repaid	-259.5	-107.2	-87.2	- طويلة الأجل مسددة
Issuance of Govt. Bonds (Net) ⁽²⁾	400.0	400.0	300.0	صافي اصدار سندات حكومية ⁽²⁾
Financing from Reserves	300.0	500.0	1,500.0	تمويل من الإحتياطيات
Surplus Balance Transferred:	-	-	-	باقي الفائض المرحل
E. Net Change in Govt. A/C. (D + E)	991.5	1,233.7	376.0	هـ . صافي التغير في حسابات الدولة (ج + د)

Note : The Sum of Some Numbers May Not Add Up Due the Rounding

1. Net Revenues after Transfer to Reserves Funds

2. Including Coverage of Deficits Prior years

ملاحظة : حاصل جمع بعض الأرقام يمكن أن يختلف بسبب التقريب

1. صافي الإيرادات بعد التحويل إلى الصناديق الإحتياطية

2. مضاف إليها تغطية عجز السنوات السابقة

3 - 14 الإيرادات الحكومية حسب القطاع Government Revenue by Sector

Sector	2018		2017		2016		القطاع
	%	الإيرادات Revenue	%	الإيرادات Revenue	%	الإيرادات Revenue	
	Mn. R.O.						مليون ر.ع
1- General Services ⁽¹⁾	22.5	502.2	19.8	411.4	28.5	602.4	1- الخدمات العامة ⁽¹⁾
2- Defence, Security & Public Order	24.1	537.3	24.7	511.7	25.8	545.9	2- الدفاع والأمن والنظام العام
3- Education	0.2	5.1	0.3	5.5	0.4	7.4	3- التعليم
4- Health	1.2	27.7	1.4	28.1	1.3	28.5	4- الصحة
5- Social Security & Welfare	11.7	261.5	12.5	259.8	10.1	214.1	5- الضمان والرعاية الإجتماعية
6- Housing	11.4	253.7	14.0	289.3	12.1	255.0	6- الإسكان
7- Cultural & Religious Affairs	0.1	2.5	0.1	2.5	0.1	2.8	7- الثقافة والشؤون الدينية
8- Fuel & Energy	0.6	12.4	2.7	55.3	0.5	10.0	8- الطاقة والوقود
9- Agriculture Forest , Fish & Hunting	0.3	7.7	0.4	7.5	0.3	7.1	9- الزراعة وشؤون الغابات والأسماك والصيد
10- Mining	-	-	-	-	-	-	10- التعدين
11- Transport & Communication	5.1	113.0	8.8	182.7	9.0	191.1	11- النقل والمواصلات
12- Other Economic Activities	2.4	52.7	2.6	53.3	2.4	51.6	12- أنشطة اقتصادية أخرى
13- Other	20.5	457.4	12.9	266.6	9.4	197.7	13- أخرى
Total	100.0	2,233.3	100.0	2,073.7	100.0	2,113.6	الجملة

1. Include Custom duties

Note : The Sum of Some Numbers May Not Add Up Due the Rounding

0 Less than 50 Thousand R.O

1. يتضمن الرسوم الجمركية

ملاحظة : حاصل جمع بعض الأرقام يمكن أن يختلف بسبب التقريب

0 أقل من 50 ألف ريال عماني

4 - 14

الإيرادات غير النفطية

Non Oil Revenues

Items	2018	2017	2016	البند
(000) R.O.				ر.ع (000)
A- Total Taxes Revenues:-	1,005,345.8	884,282.2	932,338.0	أ - إجمالي إيرادات الضرائب:-
Tax on Companies & Establishments Profits:	463,112.8	366,487.2	388,634.7	ضريبة الدخل على الشركات والمؤسسات:
- Omani Companies & Establishments	183,432.2	178,084.1	154,327.0	- الشركات والمؤسسات العمانية
- Mixed Companies & Establishments	193,172.3	128,113.5	190,569.7	- الشركات والمؤسسات المختلطة
- Foreign Companies & Establishments	38,790.7	29,109.2	27,187.4	- الشركات والمؤسسات الأجنبية
- Non - Resident Companies in Oman	47,717.6	31,180.3	16,550.7	- الشركات والمؤسسات التي ليس لها منشأ في عمان
Tax on Property:	105,581.0	109,591.0	98,644.7	الضرائب على الأملاك:
- Municipality Tax on Rents	46,845.0	47,982.0	45,871.1	- رسوم البلدية على إيجارات العقارات
- Tax on Real Estate Transactions	58,736.0	61,609.0	52,773.6	- رسوم تسجيل التصرفات العقارية وشهادات الملكية
Domestic Taxes on Goods and Services:	158,718.4	145,997.0	141,985.6	الضرائب المحلية للسلع والخدمات:
- Business and Professional Licenses	15,765.0	14,525.0	13,758.5	- رخص ممارسة الأعمال التجارية
- Vehicle Licenses	64,165.0	59,831.0	58,728.0	- رخص وسائل النقل
- Hotels & Entertainments Taxes	30,266.3	27,774.0	28,642.7	- رسوم الفنادق والملاهي
- Taxes on Concessionary Use of Airports & Seaports	23,956.4	19,804.0	16,250.4	- رسوم إمتياز مرافق المطارات والموانئ
- Miscellaneous Taxes:	24,565.6	24,063.0	24,606.0	- رسوم محلية مختلفة:
1- Taxes on Building Permits	1,510.1	1,701.8	2,055.6	1- رسوم إباحات البناء
2- Others	23,055.6	22,361.2	22,550.4	2- رسوم أخرى
Telecommunication Licenses Fees	-	-	-	رسوم تراخيص خدمات الاتصالات
Entry Fees For Foreign Vehicles	194.2	222.0	-	رسوم دخول المركبات الأجنبية
Customs Duties	277,295.0	261,985.0	302,920.7	الرسوم الجمركية
B - Total Services Revenues:-	123,940.1	246,022.0	243,501.6	ب - إجمالي إيرادات الخدمات:-
Water Revenues:	53,979.1	96,963.0	86,765.7	إيرادات المياه:
- Revenues From the Sale of Water to the Public	53,831.0	95,191.0	86,429.2	- مبيعات المياه بالعدادات للجمهور
- Other Water Revenues	148.1	1,772.0	336.5	- إيرادات مياه أخرى
Airport Revenues	68,837.8	69,747.0	49,063.1	إيرادات المطار
Ports Revenues	934.2	1,073.0	834.9	إيرادات الموانئ
Telecommunication Facility Revenues	189.0	78,239.0	106,837.9	الإتاوة مقابل خدمات الاتصالات العامة
C - Total Investment Revenues:-	512,028.2	247,892.0	228,525.1	ج - إجمالي إيرادات الإستثمار:-
Surplus From Public Institutions	15,250.0	11,402.0	8,911.8	فائض الهيئات الحكومية
Rent From Government Real Estate	19,308.0	21,056.0	16,309.5	إيجار عقارات حكومية
Profits and Dividends From Government Investments:	428,389.8	186,053.0	193,537.2	أرباح الإستثمارات الحكومية:
- Local Dividends	428,389.8	185,254.5	186,217.7	- أرباح أسهم محلية
- Foreign Dividends	-	798.5	7,319.5	- أرباح أسهم خارجية
Interest on Bank Deposits and Lending	49,080.5	29,381.0	9,766.6	فوائد على ودائع البنوك والقروض المدينة

Note : The Sum of Some Numbers May Not Add Up Due the Rounding

ملاحظة : حاصل جمع بعض الأرقام يمكن أن يختلف بسبب التقريب

تابع 14 - 4 Contd

Items	2018	2017	2016	البند
(000) R.O.				ر.ع (000)
D - Total Fees Revenues:-	138,569.4	118,018.0	97,612.9	د - إجمالي إيرادات الرسوم:-
Fees From Department Of Immigration And Passports:	62,742.4	59,420.0	58,463.5	رسوم الهجرة والجوازات:
- Fees for Issuing Entrance Visas	46,798.5	43,567.6	41,160.5	- رسوم إصدار تأشيرات دخول
- Fees for Issuing and Renewing Passports	1,811.2	1,845.8	1,876.1	- رسوم إصدار وتجديد جوازات سفر
- Others	14,132.6	14,006.7	15,426.8	- أخرى
Miscellaneous Administrative Fees:	75,827.0	58,598.0	39,149.4	رسوم وأتعاب إدارية مختلفة:
- Driving Licences	6,202.9	6,898.5	6,882.5	- رخص السياقة
- Attestation Fees	9,060.5	7,830.8	4,013.1	- تصديقات معاملات
- Others	60,563.5	43,868.6	28,253.8	- أخرى
E - Total of Miscellaneous Revenues:-	453,417.6	677,510.0	422,897.2	هـ - إجمالي الإيرادات المتنوعة:-
Permission fees to bring non Omanis workers	258,530.0	257,715.0	208,708.6	رسوم تراخيص استقدام العمال غير العمانيين
Compensations, Fines and Forfeits	103,908.0	113,815.0	119,820.4	تعويضات وغرامات وجزاءات
Mining Revenues	13,418.0	15,335.0	12,223.9	إيرادات تعدين
Sales of Food	144.8	125.0	180.2	مبيعات مواد غذائية
Miscellaneous Agricultural Revenues	298.0	270.0	315.2	إيرادات زراعية مختلفة
Medical Revenues	21,731.0	22,721.0	23,518.2	إيرادات طبية
Miscellaneous Revenues	47,454.0	117,920.0	50,366.0	إيرادات أخرى
Others	7,933.8	149,609.0	7,764.6	أخرى
F - Total of Capital Revenues:-	133,406.9	130,350.0	15,764.1	و- إجمالي الإيرادات الرأسمالية:-
Sales of Buildings:	4,012.5	3,868.0	3,360.3	مبيعات المباني:
- Instl. Received From the Sales of Social Houses	-	-	-	- أقساط محصلة من بيع المساكن الإجتماعية
- Revenues From the Sales of Government Buildings	66.5	-	-	- إيرادات بيع مباني حكومية
-The Revenue From Housing Loans for Low Income	3,946.0	3,868.0	3,360.3	- المحصل من قروض الإسكان الميسرة لذوى الدخل المحدود
Revenues From the Sales of Government Lands	13,786.2	13,408.0	11,562.1	إيرادات بيع أراضي حكومية
Domestic Capital Transfers	-	1,830.0	841.8	تحويلات رأسمالية محلية
Grants from Corporation Council Organizations	115,608.2	111,244.00	0.00	معونات من منظمات مجلس التعاون
G - Total of Capital Repayment:-	15,647.0	130,359.0	290,995.2	ز - إجمالي الاستردادات الرأسمالية:-
Installment in Repayment Loans:	7,131.0	3,890.0	4,068.9	إستردادات اقساط القروض:
- From Non-Financial Public Enterprises (NFPI)	6,531.0	868.0	1,153.2	- إسترداد قروض من هيئات ومؤسسات عامة غير مالية
- From Others	600.0	3,022.0	2,915.7	- إسترداد قروض من جهات أخرى
Revenue From Sale of Investments in Public & Private Establishments	8,516.00	-	286,926.3	إيراد بيع إستثمارات في مؤسسات عامة وخاص
H- Grants (Net)	-	-	188,741.8	ح- المعونات (صافي)
Grand Total	2,382,355.0	2,307,973.2	2,420,375.8	الإجمالي العام

Note : The Sum of Some Numbers May Not Add Up Due the Rounding

ملاحظة : حاصل جمع بعض الأرقام يمكن أن يختلف بسبب التقريب

5 - 14

المصروفات الجارية المدنية موزعة حسب الوزارات والهيئات الحكومية
Current Civil Expenditure by Ministries & Government Organizations

Ministry \ Organization	2018	2017	2016	الوزارة / الهيئة
	Mn. R.O			مليون ر.ع
Diwan of Royal Court	141.9	222.4	212.6	ديوان البلاط السلطاني
General Secretariat for Cabinet	5.0	4.6	4.1	الأمانة العامة لمجلس الوزراء
Office of D.P.M. for Cabinet	2.1	2.0	2.2	مكتب نائب رئيس الوزراء لشؤون مجلس الوزراء
Ministry of Legal Affairs	3.7	3.7	3.8	وزارة الشؤون القانونية
Ministry of Finance	18.5	16.5	20.6	وزارة المالية
Ministry of Foreign Affairs	59.6	66.0	73.4	وزارة الخارجية
Ministry of Interior	35.5	39.5	43.0	وزارة الداخلية
Ministry of Information	10.2	9.7	10.2	وزارة الإعلام
Ministry of Commerce & Industry	16.1	15.7	19.1	وزارة التجارة والصناعة
Ministry of Petroleum & Gas	4.5	4.4	4.6	وزارة النفط والغاز
Ministry of Agriculture and Fisheries	53.0	54.5	57.5	وزارة الزراعة والثروة السمكية
Ministry of Justice	17.2	17.2	17.1	وزارة العدل
Ministry of Health	678.3	764.7	751.7	وزارة الصحة
Ministry of Education	1,155.2	1,239.2	1,252.0	وزارة التربية والتعليم
Ministry of Higher Education	58.4	54.3	60.9	وزارة التعليم العالي
Ministry of Social Development	145.0	144.8	161.9	وزارة التنمية الإجتماعية
Ministry of Manpower	156.1	156.7	161.3	وزارة القوى العاملة
Ministry of Heritage & Culture	11.5	10.9	14.2	وزارة التراث والثقافة
Ministry of Housing	41.1	40.7	41.9	وزارة الإسكان
Ministry of Transport & Telecommunicat	15.0	15.0	15.7	وزارة النقل والاتصالات
Ministry of Regional Municipalities & Water Resources	97.5	98.6	101.3	وزارة البلديات الإقليمية وموارد المياه
Supreme Committee for National Day Celebrations	1.1	0.94	1.8	اللجنة العليا للإحتفالات بالعيد الوطني
Office of the Minister of State & Governor of Dhofar	97.0	95.6	99.2	مكتب وزير الدولة ومحافظ ظفار
Office of the Minister of State & Governor of Muscat	4.0	4.1	4.4	مكتب وزير الدولة ومحافظ مسقط
Tender Board	2.6	2.7	2.7	مجلس المناقصات
General Secretariat of Consultative Council	7.0	7.36	7.28	الأمانة العامة لمجلس الشورى
Ministry of Civil Service	6.3	6.4	6.6	وزارة الخدمة المدنية
Institute of General Management	1.1	1.2	1.1	معهد الإدارة العامة
Sultan Qaboos University	213.6	207.4	219.4	جامعة السلطان قابوس
Ministry of Finance (Other Appropriations)	18.3	18.4	11.5	وزارة المالية (مخصصات أخرى)
Ministry of Sport Affairs	30.2	30.3	31.6	وزارة الشؤون الرياضية

تابع 14 - 5 Contd.

Ministry \ Organization	2018	2017	2016	الوزارة / الهيئة
	Mn. R.O			مليون ر.ع
Pensions and End of Service Benefits	243.6	246.0	151.1	معاشات ومكافآت ما بعد الخدمة
Pensions and End of Service Benefits Budget	29.6	31.0	44.6	موازنة معاشات ومكافآت نهاية الخدمة ما بعد الخدمة
Supreme Council for Planning - General Secretariat	12.6	9.7	11.2	المجلس الأعلى للتخطيط - الأمانة العامة
Ministry of Awqaf & Islamic Affairs	89.3	94.6	91.9	وزارة الأوقاف والشؤون الدينية
General Secretariat of State Council	9.2	8.2	9.0	الأمانة العامة لمجلس الدولة
State Audit Institution	19.1	18.1	18.6	جهاز الرقابة المالية والإدارية للدولة
Public Prosecution	19.8	20.8	21.1	الإدعاء العام
General Form for Industry Occupation	11.0	10.3	10.4	الهيئة العامة للصناعات الحرفية
Royal Court Affairs	304.0	303.3	315.5	شؤون البلاط السلطاني
Ministry of Tourism	10.6	10.9	10.2	وزارة السياحة
The Research Council	5.7	5.8	6.0	مجلس البحث العلمي
Oman Medical Specialty Board	6.9	7.0	6.5	المجلس العماني للإختصاصات الطبية
Authority of Documents and Archives	5.0	5.0	5.3	هيئة الوثائق والمحفوظات
Ministry of Environment and Climate Affairs	14.5	14.6	15.4	وزارة البيئة والشؤون المناخية
Public Authority for Consumer Protection	12.7	13.0	13.3	الهيئة العامة لحماية المستهلك
Special Economic Zone Authority Duqm	9.5	9.6	11.6	هيئة المنطقة الصناعية الخاصة بالدقم
Public Authority for Radio and Television	41.0	40.8	42.6	الهيئة العامة للإذاعة والتلفزيون
Oman Academic Accreditation Authority	1.2	1.1	1.0	الهيئة العامة للإعتماد الأكاديمي
Public Authority for Manpower Register	3.2	3.1	3.1	الهيئة العامة لسجل القوى العاملة
Administrative Affairs Council - Eliminate	45.4	45.2	46.7	مجلس الشؤون الإدارية - القضاء
Oman University Project	0.6	0.7	1.0	مشروع جامعة عمان
Public Authority Civil Aviation	25.8	23.7	26.7	الهيئة العامة للطيران المدني
Administrative Judicature Court	4.1	4.3	4.1	محكمة القضاء الإداري
Public authority for SME Development	2.6	2.5	4.8	الهيئة العامة لتنمية المؤسسات الصغيرة والمتوسطة
The Omani Authority for Partnership for Development	-	0.2	0.2	الهيئة العمانية للشراكة من أجل التنمية
The Public Authority for Mining	2.8	2.8	1.9	الهيئة العامة للتعدين
National Museum	1.6	1.5000	-	المتحف الوطني
Ithraa	4.5	4.8790	-	إثراء
Grants	76.4	11.7000	-	المعونات
Tanfeedh Program Projects	0.0	0.1890	-	مشاريع برنامج تنفيذ
Subsidies to Public Authority	177.6	244.3	250.8	دعم الهيئات العامة
- Public Authority for Electricity and Water	143.6	207.4	196.7	- الهيئة العامة للكهرباء والمياه
- Public Authority for Stores & Food Reserves	1.5	1.5	1.6	- الهيئة العامة للمخازن والاحتياطي الغذائي
- Oman Newspaper for Press & Publication	4.9	2.6	3.9	- مؤسسة عمان للصحافة والانباء والنشر والاعلان
- Aid to Local Establishment	5.5	11.0	25.6	- دعم المواطنين و المؤسسات الأخرى
- Information Technology Authority	18.2	18.2	19.0	- هيئة تقنية المعلومات
-Al Raffd Fund	3.8	3.6	4.0	- صندوق الرفد
Total Current Expenditure	4373.7	4550.1	4539.3	إجمالي المصروفات الجارية

Note : The Sum of Some Numbers May Not Add Up Due the Rounding

0 Less than 50 Thousand R.O

ملاحظة : حاصل جمع بعض الأرقام يمكن أن يختلف بسبب التقريب

0 أقل من 50 ألف ريال عماني

6 - 14

المصروفات الجارية للوزارات والهيئات المدنية حسب بنود الإنفاق الرئيسية

Current Expenditure by Civil Ministries & Government Organizations by Type of Expenses

Ministry \ Organization	2018			2017			الوزارة / الهيئة
	الجملة Total	المصروفات الأخرى Other Charges	الرواتب و الأجور Wages & Salaries	الجملة Total	المصروفات الأخرى Other Charges	الرواتب و الأجور Wages & Salaries	
	Mn. R.O			مليون ر.ع			
Diwan of Royal Court	141.9	45.2	96.7	222.4	72.6	149.8	ديوان البلاط السلطاني
General Secretariat for Cabinet	5.1	0.7	4.4	4.6	0.7	3.9	الأمانة العامة لمجلس الوزراء
Office of D.P.M. for Cabinet	2.1	1.3	0.7	2.0	1.3	0.7	مكتب نائب رئيس الوزراء لشؤون مجلس الوزراء
Ministry of Legal Affairs	3.7	0.5	3.2	3.7	0.5	3.2	وزارة الشؤون القانونية
Ministry of Finance	18.5	7.7	10.8	16.5	5.7	10.8	وزارة المالية
Ministry of Foreign Affairs	59.6	23.1	36.4	66.0	28.7	37.2	وزارة الخارجية
Ministry of Interior	35.5	8.3	27.2	39.5	11.3	28.2	وزارة الداخلية
Ministry of Information	10.2	2.6	7.6	9.7	2.2	7.5	وزارة الإعلام
Ministry of Commerce & Industry	16.1	3.0	13.1	15.7	2.7	13.0	وزارة التجارة والصناعة
Ministry of Petroleum & Gas	4.5	0.6	3.9	4.4	0.5	3.9	وزارة النفط والغاز
Ministry of Agriculture and Fisheries	53.0	4.3	48.8	54.5	3.8	50.7	وزارة الزراعة والثروة السمكية
Ministry of Justice	17.2	4.8	12.4	17.2	4.8	12.4	وزارة العدل
Ministry of Health	678.3	124.2	554.1	764.7	167.1	597.7	وزارة الصحة
Ministry of Education	1,155.2	125.3	1,029.9	1,239.2	119.5	1,119.7	وزارة التربية والتعليم
Ministry of Higher Education	58.4	22.9	35.4	54.3	18.8	35.5	وزارة التعليم العالي
Ministry of Social Development	145.0	115.6	29.4	144.8	115.3	29.4	وزارة التنمية الاجتماعية
Ministry of Manpower	156.1	55.2	100.9	156.7	50.6	106.1	وزارة القوى العاملة
Ministry of Heritage & Culture	11.5	2.4	9.1	10.9	1.8	9.1	وزارة التراث والثقافة
Ministry of Housing	41.1	3.5	37.6	40.7	3.0	37.8	وزارة الإسكان
Ministry of Transport & Telecommunication	15.0	2.0	13.0	15.0	1.8	13.2	وزارة النقل والاتصالات
Ministry of Regional Municipalities & Water Resources	97.5	24.1	73.4	98.6	21.5	77.2	وزارة البلديات الإقليمية وموارد المياه
Supreme Committee for National Day's Celebrations	1.1	0.5	0.6	0.9	0.4	0.6	اللجنة العليا للإحتفالات بالعيد الوطني
Office of the Minister of State & Governor of Dhofar	97.0	38.7	58.3	95.6	36.6	59.0	مكتب وزير الدولة ومحافظ ظفار
Office of the Minister of State & Governor of Muscat	4.0	0.3	3.7	4.1	0.3	3.8	مكتب وزير الدولة ومحافظ مسقط
Tender Board	2.6	0.4	2.2	2.7	0.4	2.2	مجلس المناقصات
General Secretariat of Consultative Council	7.0	0.4	6.6	7.4	0.7	6.7	الأمانة العامة لمجلس الشورى
Ministry of Civil Service	6.3	0.8	5.5	6.4	0.7	5.6	وزارة الخدمة المدنية
Institute of General Management	1.1	0.0	1.1	1.2	0.0	1.2	معهد الإدارة العامة
Sultan Qaboos University	213.6	69.8	143.8	207.4	60.9	146.6	جامعة السلطان قابوس
Ministry of Finance (Other Appropriations)	18.3	7.3	11.0	18.4	7.6	10.8	وزارة المالية (مخصصات أخرى)
Ministry of Sport Affairs	30.2	20.8	9.4	30.3	20.8	9.5	وزارة الشؤون الرياضية

Note : The Sum of Some Numbers May Not Add Up Due the Rounding

ملاحظة : حاصل جمع بعض الأرقام يمكن أن يختلف بسبب التقريب

تابع 14 - 6 Contd.

Ministry \ Organization	2018			2017			الوزارة / الهيئة
	الجملة Total	المصروفات الأخرى Other Charges	الرواتب و الأجور Wages & Salaries	الجملة Total	المصروفات الأخرى Other Charges	الرواتب و الأجور Wages & Salaries	
	Mn. R.O						مليون ر.ع
Pensions and End of Service Benefits	243.6	0.0	243.6	246.0	0.0	246.0	معاشات ومكافآت ما بعد الخدمة
Pensions and End of Service Benefits Budget	29.6	0.0	29.6	31.0	0.0	31.0	موازنة معاشات ومكافآت نهاية الخدمة ما بعد الخدمة
Supreme Council for Planning - General Secretariat	12.6	4.9	7.7	9.7	1.9	7.8	المجلس الأعلى للتخطيط - الأمانة العامة
Ministry of Awqaf & Islamic Affairs	89.3	14.9	74.4	94.6	16.8	77.8	وزارة الأوقاف والشؤون الدينية
General Secretariat of State Council	9.2	2.1	7.1	8.2	1.6	6.6	الأمانة العامة لمجلس الدولة
State Audit Institution	19.1	19.1	0.0	18.1	18.1	0.0	جهاز الرقابة المالية والإدارية
Public Prosecution	19.8	1.9	17.8	20.8	2.8	18.0	الإدعاء العام
General Form for Industry	11.0	3.3	7.7	10.3	2.7	7.6	الهيئة العامة للصناعات الحرفية
Royal Court Affairs	304.0	82.8	221.1	303.3	84.9	218.4	شؤون البلاط السلطاني
Ministry of Tourism	10.6	2.6	8.0	10.9	2.9	8.0	وزارة السياحة
The Research Council	5.7	1.1	4.6	5.8	1.2	4.5	مجلس البحث العلمي
Oman Medical Specialty Council	6.9	2.4	4.5	7.0	2.6	4.3	المجلس العماني للإختصاصات الطبية
Authority of Documents and Archives	5.0	1.3	3.7	5.0	1.3	3.7	هيئة الوثائق والمحفوظات
Ministry of Environment and Climate Affairs	14.5	1.6	12.9	14.6	1.7	12.9	وزارة البيئة والشؤون المناخية
Public Authority for Consumer Protection	12.7	2.1	10.6	13.0	2.1	11.0	الهيئة العامة لحماية المستهلك
Special Economic Zone Authority Duqm	9.5	3.6	5.9	9.6	3.6	5.9	هيئة المنطقة الصناعية الخاصة بالدقم
Public Authority for Radio and Television	41.0	15.4	25.6	40.8	14.7	26.1	الهيئة العامة للإذاعة والتلفزيون
Oman Academic Accreditation Authority	1.2	0.5	0.7	1.1	0.4	0.7	الهيئة العامة للإعتماد الأكاديمي
Public Authority for Manpower Register	3.2	1.1	2.1	3.1	1.0	2.1	الهيئة العامة لسجل القوى العاملة
Administrative Affairs Council - Eliminate	45.4	6.9	38.5	45.2	7.2	38.0	مجلس الشؤون الإدارية - القضاء
Oman University Project	0.6	0.1	0.5	0.7	0.2	0.5	مشروع جامعة عمان
Public Authority Civil Aviation	25.8	5.2	20.5	23.7	2.8	20.9	الهيئة العامة للطيران المدني
Administrative Judicature Court	4.1	0.5	3.6	4.3	0.6	3.7	محكمة القضاء الإداري
Public authority for SME Development	2.6	1.5	1.1	2.5	1.4	1.1	الهيئة العامة لتنمية المؤسسات الصغيرة والمتوسطة
The Omani Authority for Partnership for Development	-	-	-	0.2	0.0	0.2	الهيئة العمانية للشراكة من أجل التنمية
The Public Authority for Mining	2.8	0.5	2.3	2.8	0.6	2.2	الهيئة العامة للتعدين
National Museum	1.6	1.1	0.5	1.5	1.0	0.5	المتحف الوطني
Ithraa	4.5	2.1	2.4	4.9	2.3	2.6	إثراء
Grants	76.4	76.4	-	11.7	11.7	-	المعونات
Muscat Municipality	76.9	21.7	55.2	-	-	-	- بلدية مسقط
Tanfeedh Program Projects	-	-	-	0.2	0.2	-	مشاريع برنامج تنفيذ
Subsidies to Public Authority	177.6	166.3	11.3	244.3	232.8	11.6	دعم الهيئات العامة
Total	4,373.7	1,159.4	3,214.4	4,550.1	1,183.9	3,366.2	الجملة

Note : The Sum of Some Numbers May Not Add Up Due the Rounding

ملاحظة : حاصل جمع بعض الأرقام يمكن أن يختلف بسبب التقريب

7 - 14

المصروفات الإستثمارية موزعة حسب الوزارات والهيئات الحكومية
Investment Expenditure by Ministries and Government Organizations

Ministry \ Organization	2018	2017	2016	الوزارة / الهيئة
Mn. R.O				مليون ر.ع
Diwan of Royal Court	103.5	83.4	101.7	ديوان البلاط السلطاني
General Secretariat for Cabinet	1.7	0.1	0.4	الأمانة العامة لمجلس الوزراء
Office of D.P.M. for Cabinet	0.2	0.1	0.1	مكتب نائب رئيس الوزراء لشؤون مجلس الوزراء
Ministry of Legal Affairs	0.0	0.9	0.0	وزارة الشؤون القانونية
Ministry of Finance	3.0	1.6	1.5	وزارة المالية
Ministry of Foreign Affairs	4.6	7.3	5.9	وزارة الخارجية
Ministry of Interior	1.7	3.5	2.8	وزارة الداخلية
Ministry of Information	0.1	0.1	0.1	وزارة الإعلام
Ministry of Commerce & Industry	0.7	1.0	1.0	وزارة التجارة والصناعة
Ministry of Petroleum & Gas	0.1	0.1	0.1	وزارة النفط والغاز
Ministry of Agriculture and Fisheries	20.1	20.0	20.7	وزارة الزراعة والثروة السمكية
Ministry of Justice	2.0	1.1	0.5	وزارة العدل
Ministry of Health	29.3	24.4	40.9	وزارة الصحة
Ministry of Education	41.6	50.7	74.4	وزارة التربية والتعليم
Ministry of Higher Education	129.4	101.1	165.4	وزارة التعليم العالي
Ministry of Social Development	1.8	3.0	3.5	وزارة التنمية الإجتماعية
Ministry of Manpower	9.4	8.3	11.6	وزارة القوى العاملة
Ministry of Heritage & Culture	2.2	2.5	4.0	وزارة التراث والثقافة
Ministry of Housing	121.3	129.0	136.8	وزارة الإسكان
Ministry of Transport & Telecommunication	373.9	500.2	506.6	وزارة النقل والاتصالات
Ministry of Regional Municipalities & Water Resources	48.5	49.9	50.1	وزارة البلديات الإقليمية وموارد المياه
Office of the Minister of State & Governor of Muscat	33.5	25.0	25.2	مكتب وزير الدولة ومحافظ ظفار
General Secretariat of Consultative Council	0.1	0.1	0.1	مكتب وزير الدولة ومحافظ مسقط
Tender Board	0.0	0.0	0.1	مجلس المناقصات
Sultan Qaboos University	8.1	7.4	6.5	جامعة السلطان قابوس
Ministry of Finance (Other Appropriations)	-	-	0.3	وزارة المالية (مخصصات أخرى)
Ministry of Sport Affairs	8.3	4.5	4.5	وزارة الشؤون الرياضية

Note : The Sum of Some Numbers May Not Add Up Due the Rounding
0 Less than 50 Thousand R.O

ملاحظة : حاصل جمع بعض الأرقام يمكن أن يختلف بسبب التقريب
0 أقل من 50 ألف ريال عماني

تابع 14 - 7 Contd.

Ministry \ Organization	2018	2017	2016	الوزارة / الهيئة
Mn. R.O				مليون ر.ع
Supreme Council for Planning - General Secretariat	13.3	4.7	3.4	المجلس الأعلى للتخطيط - الأمانة العامة
Ministry of Awqaf & Islamic Affairs	3.8	3.2	3.1	وزارة الأوقاف والشؤون الدينية
General Secretariat of State Council	0.0	0.0	-	الأمانة العامة لمجلس الدولة
State Audit Institution	0.4	-	1.0	جهاز الرقابة المالية والإدارية للدولة
Public Prosecution	0.3	0.6	0.2	الإدعاء العام
General Form for Industry Occupation	0.9	0.4	0.3	الهيئة العامة للصناعات الحرفية
Royal Court Affairs	70.9	71.2	70.7	شؤون البلاط السلطاني
Ministry of Tourism	10.1	9.8	10.2	وزارة السياحة
The Research Council	6.3	5.0	4.0	مجلس البحث العلمي
Oman Medical Specialty Council	0.1	0.0	0.0	المجلس العماني للإختصاصات الطبية
Authority of Documents and Archives	0.8	0.0	0.0	هيئة الوثائق والمحفوظات
Ministry of Environment and Climate affairs	0.5	0.5	0.9	وزارة البيئة والشؤون المناخية
Special Economic Zone Authority Duqm	40.0	151.3	-	هيئة المنطقة الصناعية الخاصة بالدمق
Public Authority for Consumer Protection	0.017	0.005	-	الهيئة العامة لحماية المستهلك
Public Authority for Radio and Television	3.7	4.4	2.9	الهيئة العامة للإذاعة والتلفزيون
Oman Academic Accreditation Authority	0.0	0.0	0.1	الهيئة العامة للإعتماد الأكاديمي
Public Authority for Manpower Register	0.0	0.0	-	الهيئة العامة لسجل القوى العاملة
Administrative Affairs Council - Eliminate	0.9	1.1	0.9	مجلس الشؤون الإدارية - القضاء
Public Authority Civil Aviation	1.0	1.0	0.7	الهيئة العامة للطيران المدني
Oman University project	0.7	0.2	0.5	مشروع جامعة عمان
General Secretariat of Consultative Council	-	0.0	-	الأمانة العامة لمجلس الشورى
Administrative Judicature Court	0.0	0.0	0.005	محكمة القضاء الإداري
Ministry of Civil Service	0.2	0.2	0.2	وزارة الخدمة المدنية
Public Authority for Electricity and Water	0.1	0.0	0.0	الهيئة العامة للكهرباء والمياه
Public authority for SME Development	3.5	0.4	0.0	الهيئة العامة لتنمية المؤسسات الصغيرة والمتوسطة
Subsidies to Public Authority	79.3	60.0	108.0	دعم الهيئات العامة
- Rusail Industrial Estate Authority Publication	6.7	0.0	0.0	- المؤسسة العامة للمناطق الصناعية
- Information Technology Authority	0.4	0.8	0.1	- هيئة تقنية المعلومات
- Public Authority for Stores & Food Reserves	0.0	0.0	0.0	- الهيئة العامة للمخازن والاحتياطي الغذائي
- Ithraa	21.7	5.1	29.9	- إثراء
-Al Raffd Fund	15.2	2.3	25.0	- صندوق الرفد
The Public Authority for Mining	0.5	0.3	2.4	الهيئة العامة للتعدين
1- Total Investment Expenditure	1211.1	1345.6	1402.1	1- إجمالي المصروفات الإستثمارية للوزارات
2- Oil Production	921.3	750.0	842.5	2- إنتاج النفط
3- Gas Production	755.7	560.0	683.9	3- إنتاج الغاز
Total Investment Expenditure (1 + 2 + 3)	2888.1	2655.6	2928.6	إجمالي المصروفات الإستثمارية (1+ 2 + 3)

Note : The Sum of Some Numbers May Not Add Up Due the Rounding

ملاحظة : حاصل جمع بعض الأرقام يمكن أن يختلف بسبب التقريب

0 Less than 50 Thousand R.O

0 أقل من 50 ألف ريال عماني

8 - 14

التوزيع القطاعي للمصروفات الإنمائية الحكومية والأهمية النسبية (%)

Sectoral Distribution of Government Development Expenditure & Relative Shares (%)

Sectors	2018		2017		2016		القطاع
	%	القيمة Value	%	القيمة Value	%	القيمة Value	
	Mn. R.O			مليون ر.ع			
A. Commodity Production Sectors:-	59.5	1,710.9	51.0	1,347.8	53.9	1,568.5	أ - قطاع الإنتاج السلعي :-
Crude Oil	32.0	921.3	28.4	750.0	28.9	842.5	النفط الخام
Natural Gas	26.3	755.7	21.2	560.0	23.5	683.9	الغاز الطبيعي
Other Minerals	0.0	0.1	0.0	0.0	0.0	0.1	المعادن
Agriculture	0.5	14.7	0.7	19.2	1.0	28.5	الزراعة
Fisheries	0.5	13.5	0.5	12.5	0.4	10.9	الأسماك
Manufacturing Industry	15.0	5.7	0.2	6.2	0.1	2.5	الصناعة التحويلية
B. Service Production Sectors :-	7.8	223.0	8.4	222.3	9.5	276.5	ب - قطاع إنتاج الخدمات :-
Housing	4.4	125.9	5.7	150.9	5.1	148.2	الإسكان
Commerce	0.1	1.5	0.0	0.9	0.1	3.9	التجارة
Electricity	0.0	0.1	0.0	0.0	0.0	0.3	الكهرباء
Water	2.8	81.7	2.4	62.7	3.8	111.6	المياه
Post and Telecommunication	0.2	6.1	0.0	0.5	0.1	3.5	البريد والاتصالات
Tourism	0.3	7.8	0.3	7.2	0.3	9.1	السياحة
C. Infrastructure:-	32.8	943.0	40.6	1,074.0	36.6	1,065.5	ج - قطاعات البنية الأساسية:-
Irrigation & Water Resources	0.4	11.8	0.5	14.2	0.5	13.3	الري وموارد المياه
Roads	11.9	342.1	11.2	295.8	13.7	398.4	الطرق
Ports	1.7	49.8	3.5	91.3	0.4	12.1	الموانئ
Airports	4.2	121.8	11.1	292.6	6.6	192.2	المطارات
Town Planning and Municipal Services	2.0	58.9	1.7	45.6	0.9	25.8	تخطيط المدن وخدمات البلديات
Education	6.3	180.5	5.9	156.7	8.3	242.3	التعليم
Vocational Training	0.2	6.3	0.2	5.0	0.3	7.8	التدريب المهني
Health	1.5	42.1	1.3	35.1	1.5	43.6	الصحة
Information, Cultural and Religious Services	0.9	24.5	0.7	18.6	0.8	24.3	خدمات الإعلام والثقافة والدين
Social Service Centers	0.4	12.7	0.6	15.5	0.7	20.9	مراكز الخدمات الاجتماعية
Government Admin.	3.2	92.0	3.6	96.4	2.8	81.5	الإدارة الحكومية
Environment and pollution control	0.0	0.7	0.3	7.2	0.1	3.2	البيئة ومكافحة التلوث
Total	100.0	2,876.9	100.0	2,644.1	100.0	2,910.5	الإجمالي

Note : The Sum of Some Numbers May Not Add Up Due the Rounding
0 Less than 50 Thousand R.O

ملاحظة : حاصل جمع بعض الأرقام يمكن أن يختلف بسبب التقريب
0 أقل من 50 ألف ريال عماني

9 - 14

إجمالي المصروفات للوزارات المدنية (الجارية والإستثمارية) حسب القطاع
Total Civilian Ministries Expenditure (Current & Investment) by Sector

Sector	2018	2017	2016	القطاع
Mn.R.O.	مليون ر.ع			
1- General Services:-	680.3	671.0	666.7	1 - الخدمات العامة:-
Current Expenditure	558.6	570.3	569.5	المصروفات الجارية
Investment Expenditure:	121.7	100.7	97.2	المصروفات الإستثمارية:
- Development	119.3	99.1	95.9	- الإنمائية
- Capital	2.4	1.6	1.3	- الرأسمالية
2- Security & Public Order :-⁽¹⁾	130.1	136.4	139.9	2 - الأمن و النظام العام :-⁽¹⁾
Current Expenditure	125.0	130.0	135.4	المصروفات الجارية
Investment Expenditure:	5.1	6.4	4.5	المصروفات الإستثمارية:
- Development	4.8	6.0	3.9	- الإنمائية
- Capital	0.3	0.4	0.6	- الرأسمالية
3- Education:-	1,779.0	1,835.8	1,963.7	3 - التعليم:-
Current Expenditure	1,584.8	1,664.1	1,702.4	المصروفات الجارية
Investment Expenditure:	194.3	171.6	261.3	المصروفات الإستثمارية:
- Development	190.9	167.8	253.1	- الإنمائية
- Capital	3.4	3.8	8.1	- الرأسمالية
4- Health:-	690.1	767.0	765.7	4 - الصحة:-
Current Expenditure	660.8	742.7	725.0	المصروفات الجارية
Investment Expenditure:	29.3	24.3	40.7	المصروفات الإستثمارية:
- Development	25.5	20.6	35.1	- الإنمائية
- Capital	3.8	3.7	5.6	- الرأسمالية
5- Social Security & Welfare:-	475.5	484.1	437.1	5 - الضمان والرعاية الاجتماعية:-
Current Expenditure	471.6	479.4	431.6	المصروفات الجارية
Investment Expenditure:	3.9	4.8	5.5	المصروفات الإستثمارية:
- Development	3.4	4.4	5.2	- الإنمائية
- Capital	0.5	0.4	0.3	- الرأسمالية
6- Housing:-	833.1	878.6	944.4	6 - الإسكان:-
Current Expenditure	494.9	560.3	557.7	المصروفات الجارية
Investment Expenditure:	338.2	318.3	386.7	المصروفات الإستثمارية:
- Development	338.0	318.2	385.7	- الإنمائية
- Capital	0.2	0.1	1.0	- الرأسمالية

1- Exclude Defence & National Security

Note : The Sum of Some Numbers May Not Add Up Due the Rounding

1- لا يتضمن مصروفات الدفاع والأمن
ملاحظة : حاصل جمع بعض الأرقام يمكن أن يختلف بسبب التقريب

تابع 14 - 9 Contd.

Sector	2018	2017	2016	القطاع
Mn.R.O.	مليون ر.ع			
7- Entertainment, Cultural & Religious Affairs:-	244.6	236.4	268.8	7- الترفيهية والثقافة والشؤون الدينية :-
Current Expenditure	218.8	220.5	221.5	المصروفات الجارية
Investment Expenditure:	25.8	15.9	47.4	المصروفات الإستثمارية:
- Development	25.5	15.1	15.2	- الإنمائية
- Capital	0.3	0.6	0.7	- الرأسمالية
8- Fuel & Energy:-	4.7	4.5	4.6	8- الطاقة والوقود:-
Current Expenditure	4.5	4.4	4.6	المصروفات الجارية
Investment Expenditure:	0.1	0.1	0.0	المصروفات الإستثمارية:
- Development	0.1	0.1	0.0	- الإنمائية
- Capital	-	-	-	- الرأسمالية
9- Agriculture , Forst , Fish & Hunting:-	81.3	87.1	99.2	9- الزراعة وشؤون الغابات والأسماك والصيد:-
Current Expenditure	56.2	57.8	61.0	المصروفات الجارية
Investment Expenditure:	25.1	29.3	38.2	المصروفات الإستثمارية:
- Development	25.0	29.3	38.1	- الإنمائية
- Capital	0.1	0.0	0.1	- الرأسمالية
10- Mining (Other Than Fuel) Manufacture & Construction:-	0.1	2.5	2.3	10- التعدين (عدا النفط) والتصنيع و الإثشاء:-
Current Expenditure	0.0	0.0	0.0	المصروفات الجارية
Investment Expenditure:	0.1	2.5	2.3	المصروفات الإستثمارية:
- Development	0.1	2.5	2.3	- الإنمائية
- Capital	-	-	-	- الرأسمالية
11- Transport & Communication:-	455.0	560.4	593.8	11- النقل والمواصلات:-
Current Expenditure	59.0	56.9	61.4	المصروفات الجارية
Investment Expenditure:	396.0	503.4	532.4	المصروفات الإستثمارية:
- Development	395.9	503.3	532.3	- الإنمائية
- Capital	0.1	0.2	0.1	- الرأسمالية
12- Other Economic Affairs:-	134.6	228.8	86.7	12- شؤون إقتصادية أخرى:-
Current Expenditure	63.1	60.6	69.4	المصروفات الجارية
Investment Expenditure:	71.6	168.2	17.3	المصروفات الإستثمارية:
- Development	71.4	167.7	17.1	- الإنمائية
- Capital	0.2	0.5	0.2	- الرأسمالية
13- Other :-	76.4	11.7	-	13- أخرى:-
Current Expenditure	76.4	11.7	-	المصروفات الجارية
Investment Expenditure:	0.0	0.0	-	المصروفات الإستثمارية:
- Development	0.0	0.0	-	- الإنمائية
- Capital	0.0	0.0	-	- الرأسمالية
Grand Total:-	5,584.8	5,892.7	5,972.8	الإجمالي:
Current Expenditure	4,373.7	4,547.0	4,539.3	المصروفات الجارية
Investment Expenditure:	1,211.1	1,345.6	1,433.6	المصروفات الإستثمارية:
- Development	1,199.9	1,334.1	1,384.0	- الإنمائية
- Capital	11.2	11.3	18.1	- الرأسمالية

Note : The Sum of Some Numbers May Not Add Up Due the Rounding
0 Less than 50 Thousand R.O

ملاحظة : حاصل جمع بعض الأرقام يمكن أن يختلف بسبب التقريب
0 أقل من 50 ألف ريال عماني

10 - 14

المصروفات الجارية للوزارات المدنية والهيئات الحكومية حسب نوع الإنفاق
Current Expenditure of the Civil Ministries & Government Organizations by Type of Expenditure

Items	2018	2017	2016	البيان
	Mn. R.O.			مليون ر.ع
Wages & Salaries:-	3,366.3	3,306.0	3,306.0	الرواتب والأجور:-
Salaries	1,636.8	1,643.5	1,643.5	الرواتب
Allowances	1,292.4	1,304.8	1,304.8	بدلات
Contribution to Social Security Fund of Oman Government Employees	246.9	151.6	151.6	المساهمة في نظام معاشات موظفي الحكومة العمانيين
Other Remuneration	174.7	191.1	191.1	مستحقات أخرى
Salaries, Wages And Allowances	15.5	14.9	14.9	رواتب وأجور وبدلات
Purchase of Goods & Services:-	715.9	736.4	781.9	مستلزمات أخرى:-
Purchase of Goods:	189.2	210.4	189.4	مستلزمات سلعية :
Machinery and Equipment Fuel and Oil	2.6	2.9	3.2	وقود وزيوت للآلات والمعدات
Vehicle and Transport Fuel and Oil	11.4	9.9	8.7	وقود وزيوت للسيارات ووسائل النقل
Medical Supplies	95.4	117.7	95.9	لوازم وإمدادات طبية
Machine and Equipment Spare Parts	3.5	4.7	4.7	قطع غيار الآلات والمعدات
Food Supplies	20.8	17.4	16.3	مواد غذائية
Others	55.5	57.7	60.6	أخرى
Services:	413.9	413.5	473.4	مستلزمات خدمية:
Specialised Contracts For Supplying Employees	10.9	10.7	9.5	عقود خدمات تشغيلية
Other Service Contracts	38.1	50.7	47.7	عقود خدمات أخرى
Vehicle Rents	81.9	80.7	82.7	تكاليف إستئجار سيارات ووسائل النقل
Other Services	283.0	271.4	333.6	خدمات أخرى
Government Services Expenses:	109.1	106.7	109.9	مصروفات خدمات حكومية:
Electricity Consumption	59.7	60.4	56.4	تكاليف إستهلاك الكهرباء
Water Consumption	28.7	28.1	29.9	تكاليف إستهلاك المياه
Posts, Telegraphs & Telephone usage	12.6	10.6	15.4	خدمات البريد والبرق والهاتف
Leased Lines & Internet	8.2	7.7	8.2	تكاليف إستئجار خطوط البيانات وشبكة المعلومات
Operational Expenses:	3.6	5.8	9.2	مصروفات تشغيلية جارية:
Subsidies & Other Current Transfers:-	443.4	447.4	451.5	دعم وتحويلات جارية أخرى:-
Subsidies for Non-Financial Institutions	151.3	215.9	216.3	دعم الهيئات والمؤسسات غير المالية
Transfers to Non- Profit Institutions	14.8	14.9	15.9	تحويلات إلى الهيئات والمؤسسات التي لا تهدف للربح
Grants to National households	179.8	176.2	184.0	مساعدات للمواطنين
Subsidies to National Households	1.0	1.0	3.5	دعم للمواطنين
Accidents Compensation	0.5	0.4	0.4	تعويضات الحوادث
Domestic Grants & Aids	4.6	6.6	11.7	مساعدات ومعونات داخلية
Foreign Grants & Aids	0.0	0.0	0.4	مساعدات ومعونات خارجية
Foreign Grants	76.4	11.7	0.0	معونات خارجية
Contributions to Non-Financial Organizations	15.0	20.6	19.2	الإشتراكات في المنظمات غير المالية
Grand Total	4,373.7	4,550.1	4,539.3	الإجمالي العام

Note : The Sum of Some Numbers May Not Add Up Due the Rounding

ملاحظة : حاصل جمع بعض الأرقام يمكن أن يختلف بسبب التقريب

المؤسسات المالية
Financial Institution

15 القسم
Section

Introduction:

This section reviews banking statistics and their various distributions in the Sultanate. It also presents the movement of money and credit and their distributions by sector and governorate, as well as traffic of trading shares and bonds, and insurance companies operating in the Sultanate.

Sources of Data:

- Central Bank of Oman.
- Oman Housing Bank.
- Oman Development Bank.
- Muscat Securities Market.
- Capital Market Authority.

Main Results:

- 20 banks in total were operating in the Sultanate in 2018 with 535 branches.
- The Foreign Banks accounted for 45% of the total banks operating in the Sultanate in 2018, followed by local commercial banks with 35% of the total banks.
- 6.4% was the increase in the total bank credit in 2018, totaling RO 25.1 billion compared to RO 23.5 billion in the previous year.
- RO 17.4 billion was the total domestic liquidity (broad money supply (M2)) in 2018, with an increase of 8.3% compared to the previous year.
- 0.3% was the decrease in the narrow money supply (M1) in 2018, totaling RO 4.93 billion compared to RO 4.94 billion in the previous year.
- Personal loans accounted for 39% of conventional banks credit for economic activities in 2018.
- RO 80 million was the total value of loans granted by Oman Housing Bank in 2018, increasing by 1.3% compared to the previous year.
- Al-Batinah South Governorate accounted for 22.8% of the total value of loans granted by Oman Housing Bank in 2018, followed by Muscat Governorate by 21.3%.
- RO 64.5 million was the total value of loans granted by Oman Development Bank to 5717 projects in 2018, with an increase of 12.1% compared to the previous year.

المقدمة:

يستعرض هذا القسم احصاءات البنوك بالسلطنة وتوزيعاتها المختلفة. كما يتناول القسم عرضا لحركة النقد ، والائتمان وتوزيعاته وفقا للقطاع والمحافظات المختلفة في السلطنة ، وحركة تداول الأسهم والسندات ، وشركات التأمين العاملة بالسلطنة.

مصادر البيانات:

- البنك المركزي العماني.
- بنك الاسكان العماني.
- بنك التنمية العماني.
- سوق مسقط للأوراق المالية.
- الهيئة العامة لسوق المال.

أهم النتائج:

- ٢٠ بنكا إجمالي عدد البنوك العاملة بالسلطنة خلال عام ٢٠١٨ بإجمالي ٥٣٥ فرعا.
- تستحوذ البنوك التجارية الأجنبية على نحو ٤٥٪ من إجمالي البنوك العاملة في السلطنة خلال عام ٢٠١٨ ، تليها البنوك التجارية المحلية بنسبة ٣٥٪ من إجمالي البنوك.
- ٦,٤٪ الارتفاع في إجمالي الائتمان المصرفي لدى البنوك خلال عام ٢٠١٨ مسجلا نحو ١,٢٥ مليار ريال عماني مقارنة بنحو ٥,٢٣ مليار ريال عماني في العام السابق.
- ١٧,٤ مليار ريال عماني إجمالي السيولة المحلية (M٢) خلال عام ٢٠١٨ مرتفعا بنحو ٨,٣٪ مقارنة بالعام السابق.
- ٠,٣٪ الانخفاض في عرض النقد بمعناه الضيق (M١) خلال عام ٢٠١٨ مسجلا نحو ٩٣,٤ مليار ريال عماني ، مقارنة بنحو ٩٤,٤ مليار ريال عماني في العام السابق.
- تحتل القروض الشخصية المرتبة الأولى بنسبة ٣٩٪ في توزيع الائتمان المصرفي للبنوك التقليدية على الأنشطة الاقتصادية خلال عام ٢٠١٨.
- ٨٠ مليون ريال عماني إجمالي قيمة القروض الممنوحة من قبل بنك الإسكان العماني خلال عام ٢٠١٨ مرتفعا بنحو ١,٣٪ مقارنة بالعام السابق.
- تستحوذ محافظة جنوب الباطنة على نحو ٢٢,٨٪ من إجمالي قيمة القروض الممنوحة من قبل بنك الإسكان العماني خلال عام ٢٠١٨ ، تليها محافظة مسقط بنسبة ٢١,٣٪.
- ٦٤,٥ مليون ريال عماني إجمالي قيمة القروض الممنوحة من قبل بنك التنمية العماني لعدد ٥٧١٧ مشروع خلال عام ٢٠١٨ ، مرتفعا بنحو ١٢,١٪ مقارنة بالعام السابق.

- The industrial sector accounted for approximately two-fifths of the loans granted by Oman Development Bank in 2018 by 38.7%, followed by the tourism and professional services sector by 24.8%.
- Muscat Securities Market Index (MSM 30 Index) decline by 15.2% and closed at 4323.7 point at the end of 2018, compared to 5099.3 point at the end of 2017.
- 17% was the decrease in the MSM Shariah Index in 2018 compared the previous year.
- 20 companies were the total number of insurance companies operating in the Sultanate in 2018; of which 50% were national companies.

• استحوذ قطاع الصناعات على نحو خمسي قيمة القروض الممنوحة من قبل بنك التنمية العماني خلال عام ٢٠١٨ بنسبة ٣٨,٧% ، يليه قطاع الخدمات السياحية والمهنية بنسبة ٢٤,٨%.

• شهد مؤشر سوق مسقط للأوراق المالية (مؤشر سوق مسقط ٣٠) انخفاضا بنحو ١٥,٢% ليغلق عند مستوى ٤٣٢٣,٧ نقطة بنهاية عام ٢٠١٨ ، مقارنة بنحو ٥٠٩٩,٣ نقطة بنهاية عام ٢٠١٧.

• ١٧% الانخفاض في مؤشر السوق الشرعي في عام ٢٠١٨ مقارنة بالعام السابق ٢٠١٦.

• ٢٠ شركة إجمالي عدد شركات التأمين العاملة في السلطنة في عام ٢٠١٨ ، وتمثل عدد الشركات الوطنية ٥٠% منها.

For more detail about the topic please follow:

مزيد من التفاصيل حول الموضوع تجدها هنا في :



Or in Data portal: www.Data.gov.om

أو في بوابة البيانات: www.Data.gov.om



مؤشرات المؤسسات المالية
Financial Institutions Indicators

Item	2013	2012	2011	2010	2009	البيان
No. of Licesend Banks	20	19	19	19	19	عدد البنوك العاملة
No. of Banks Branches	524	504	483	466	451	عدد فروع البنوك
Currency outside Commercial Banks (Mn. R.O)	1,045	926	843	702	624	النقد لدي الجمهور (مليون ر.ع)
Demand Deposits (Mn. R.O)	2,906	2,566	2,222	2,174	1,741	ودائع تحت الطلب (مليون ر.ع)
Money Supply (M1) (M.n.R.O)	3,951	3,492	3,065	2,876	2,365	عرض النقد (م1) (مليون ر.ع)
Quasi Money (Mn. R.O)	7,887	7,420	6,790	5,909	5,525	شبه النقد (مليون ر.ع)
Domestic Liquidity (M2) (M.n.R.O)	11,838	10,912	9,855	8,785	7,890	السيولة المحلية الخاصة (م2) (مليون ر.ع)
Bank Lending (M.n. R.O)	15,177	14,320	12,515	10,724	9,834	الإئتمان المصرفي (مليون ر.ع)
Central Bank Total Assets / Liabilities (M.n. R.O)	6,318	5,789	5,681	5,297	5,041	البنك المركزي العماني اجمالي الموجودات / المطلوبات (مليون ر.ع)
Loans Approved by Housing Bank (000 R.O)	80,000	41,000	56,100	42,000	40,000	القروض الممنوحة من بنك الاسكان (000 ر.ع)
Loans Approved by Oman Development Bank (000 R.O)	51,343	41,847	26,790	36,854	36,622	القروض الممنوحة من بنك التنمية (000 ر.ع)

Mn. R.O

مليون ريال عماني

جملة الإئتمان المصرفي
Total Bank Lending

25000.0

20000.0

15000.0

10000.0

5000.0

0.0

2009

2010

2011

2012

2013

2014

2015

2016

2017

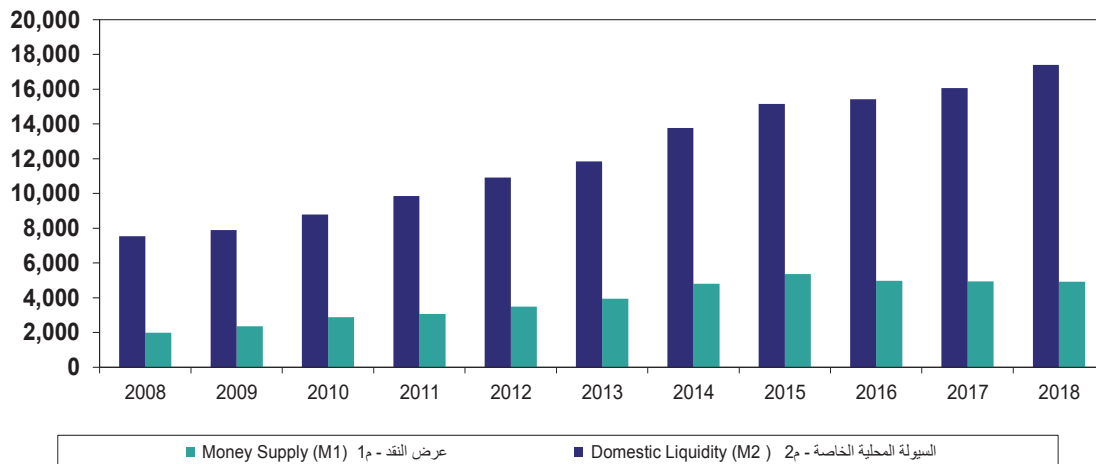
2018

تابع مؤشرات المؤسسات المالية
Contd. Financial Institutions Indicators

Item	2018	2017	2016	2015	2014	البيان
No. of Licesend Banks	20	20	20	20	20	عدد البنوك العاملة
No. of Banks Branches	535	535	563	548	504	عدد فروع البنوك
Currency outside Commercial Banks (Mn. R.O)	1,241.9	1,266.2	1,299.4	1,395.3	1,188.2	النقد لدي الجمهور (مليون ر.ع)
Demand Deposits (Mn. R.O)	3,683.6	3,674.4	3,679.4	3,973.0	3,619.8	ودائع تحت الطلب (مليون ر.ع)
Money Supply (M1) (M.n.R.O)	4,925.5	4,940.5	4,978.8	5,368.3	4,808.0	عرض النقد (1م) (مليون ر.ع)
Quasi Money (Mn. R.O)	12,470.3	11,128.3	10,444.9	9,777.4	8,958.9	شبه النقد (مليون ر.ع)
Domestic Liquidity (M2) (M.n.R.O)	17,395.8	16,068.7	15,423.7	15,145.7	13,766.9	السيولة المحلية الخاصة (2م) (مليون ر.ع)
Bank Lending (M.n. R.O)	25,057.6	23,544.5	22,130.5	20,097.0	17,948.0	الائتمان المصرفي (مليون ر.ع)
Central Bank Total Assets / Liabilities (M.n. R.O)	7,831.0	7,178.4	8,866.3	7,588.8	6,638.7	البنك المركزي العماني اجمالي الموجودات / المطلوبات (مليون ر.ع)
Loans Approved by Housing Bank (000 R.O)	80,000.0	78,986.0	72,610.0	78,992.0	80,000.0	القروض الممنوحة من بنك الاسكان (000 ر.ع)
Loans Approved by Oman Development Bank (000 R.O)	64,529.1	57,589.0	51,065.0	46,253.0	42,341.0	القروض الممنوحة من بنك التنمية (000 ر.ع)

النقود والبنوك
Money & Banking

مليون ر.ع Mn. R.O



2-15

البنوك العاملة في السلطنة

Banks Operating in the Sultanate

2018

Name of the Bank	Offices		سنة التأسيس	اسم البنك
	العاملة Operating	المرخصة Authorised	Year of Establishment	
	No.		عدد	
I) Commerical Banks:				اولا) البنوك التقليدية :
A) Local Banks	402	436		أ) البنوك المحلية :
1 - National Bank of Oman	61	63	1973	1 - البنك الوطني العماني
2 - Oman Arab Bank	59	59	1973	2 - بنك عمان العربي
3 - HSBC Bank Oman	47	71	1975	3 - أتش أس بي سي بنك عمان
4 - Bank Muscat	134	140	1981	4 - بنك مسقط
5 - Bank Dhofar	59	59	1990	5 - بنك ظفار
6 - Bank Sohar	29	30	2007	6 - بنك صحار
7 - Ahlibank	13	14	1997	7 - البنك الاهلي
B) Foreign Banks:	34	40		ب) البنوك الأجنبية :
1 - Standard Chartered Bank	1	2	1968	1 - ستاندرد تشارترد بنك
2 - Habib Bank Ltd	6	8	1972	2 - حبيب بنك المحدود
3 - Bank Melli Iran	1	1	1974	3 - بنك ملي ايران
4 - National Bank of Abu Dhabi	7	9	1976	4 - بنك ابوظبي الوطني
5 - Bank Saderat Iran	2	2	1976	5 - بنك صادرات ايران
6 - Bank of Baroda	4	5	1976	6 - بنك برودا
7 - State Bank of India	1	1	2004	7 - ستيت بنك اوف انديا
8 - Bank of Beirut	6	6	2006	8 - بنك بيروت
9 - Bank Qatar National	6	6	2007	9 - بنك قطر الوطني
II) Specialised Banks:	23	23		ثانيا) البنوك المتخصصة :
1 - Oman Housing Bank	5	5	1977	1 - بنك الاسكان العماني
2 - Oman Development Bank	18	18	1977	2 - بنك التنمية العماني
III) Islamic Banks & windows :	76	76		ثالثا) البنوك والنوافذ الإسلامية :
1. Bank Nizwa	12	12	2012	1- بنك نزوى
2. Al Izz Islamic Bank	10	10	2013	2- بنك العز الإسلامي
3. BM-Meethaq	19	19	2013	3- ميثاق (بنك مسقط)
4. NBO - Muzn	6	6	2013	4- مزن (البنك الوطني العماني)
5. BD - Misara	10	10	2013	5- ميسرة (بنك ظفار)
6. OAB - Al yusr	7	7	2013	6- اليسر (بنك عمان العربي)
7. AHB - Al hilal	7	7	2013	7- الهلال (البنك الأهلي)
8. BS - Sohar Islamic	5	5	2013	8- صحار الإسلامي (بنك صحار)
Total : (20 Banks)	535	575		الجملة : (20 بنك)

3-15 ال نقد المصد ر والم تداول Currency Issued and in Circulation

الجملي القيمة Total Value	Notes								المصطلات الورقية		المسكوكات المعدنية Coins (1)	نهاية الفترة End of Period
	Rial Omani								ريال عماني	Baiza		
	50	20	10	5	1	1/2	1/4	200	100			
Mn.R.O.												
	مليون ر.ع											
	2016											
الربع Quarter	1	2	3	4								
1702.2	1164.9	290.2	77.1	88.5	36.6	11.7	0.1	0.8	21.8	10.6		
1831.3	1235.5	312.5	85.0	102.3	49.1	13.0	0.1	0.8	22.3	10.9		
1695.4	1134.9	286.8	75.0	95.8	52.7	14.2	0.1	0.8	24.0	11.1		
1647.1	1125.6	275.4	67.3	90.3	44.0	11.7	0.1	0.8	20.8	11.4		
2017												
الربع Quarter	1	2	3	4								
1652.6	1139.8	273.4	65.4	90.2	42.0	10.5	0.1	0.8	18.9	11.5		
1895.0	1285.4	321.3	82.6	103.1	53.6	14.2	0.1	0.8	22.3	11.7		
1646.9	1116.0	267.4	67.9	89.0	54.7	15.9	0.1	0.8	23.1	11.8		
1637.5	1126.7	265.1	65.0	87.9	46.5	13.2	0.1	0.8	20.2	12.0		
2018												
الربع Quarter	1	2	3	4								
1626.9	1120.8	265.1	62.8	90.1	44.7	12.1	0.1	0.8	18.3	12.2		
1703.1	1142.5	275.3	73.0	102.9	55.3	17.4	0.1	0.8	23.4	12.3		
1608.1	1085.1	251.5	62.8	92.9	54.0	18.9	0.1	0.8	29.5	12.4		
1605.3	1095.1	254.8	62.8	92.2	46.4	14.7	0.1	0.8	25.8	12.6		

1 Coins: Baiza 500, 250, 100, 50, 25, 10, 5, 2, 1
المسكوكات المعدنية: قيمة 2, 5, 10, 25, 50, 100, 250, 500

4 - 15

الوضع النقدي (1)

Monetary Survey (1)

End of Period	2018	2017	2016	في نهاية الفترة
	Mn. R.O.		مليون ر.ع	
Foreign Assets (Net)	5,134.1	4,319.6	4,567.1	الموجودات الأجنبية (صافي)
Domestic Assets	12,261.7	11,749.1	10,856.7	الموجودات المحلية
a- Claims on Government (Net)	-5,046.7	-4,594.6	-4,548.0	أ- مطلوبات من الحكومة (صافي)
Claims on Government	2,833.1	2,544.9	2,538.0	مطلوبات من الحكومة
Government Deposits (-)	7,879.8	7,139.5	7,086.0	ودائع الحكومة (-)
b- Domestic Claims on Private Sector	22,336.1	21,255.4	19,985.6	ب- مطلوبات محلية من القطاع الخاص
c- Claims on Public Enterprises	2,663.6	2,338.9	2,098.3	ج- مطلوبات من المؤسسات الحكومية
d- Other Items (Net)	7,691.4	7,250.6	6,679.2	د- البنود الأخرى (صافي)
Monetary Authorities	4,300.7	3,787.7	3,929.2	السلطات النقدية
Other Depository Corporations	3,390.7	3,462.9	2,750.0	شركات الإيداع الأخرى

(1) Includes Conventional Banks and Islamic Banks and Windows.

(1) تشمل البنوك التقليدية والبنوك والنوافذ الإسلامية.

5 - 15

توزيع الائتمان المصرفي للبنوك التقليدية على الأنشطة الاقتصادية

Conventional Banks Lending by Economic Activities

End of Period	2018	2017	2016	في نهاية الفترة
	M.n R.O		مليون ر.ع	
1. Agriculture & Allied Activities	53.1	61.8	57.4	1- الزراعة والأنشطة المتصلة بها
2. Mining & Quarrying	931.4	1,046.8	902.7	2- المناجم والمحاجر
3. Manufacturing	1,633.1	1,437.7	1,523.7	3- الصناعة
4. Electricity, Gas & Water	1,033.8	910.8	792.3	4- الكهرباء والغاز والمياه
5. Construction	2,018.9	1,976.9	2,274.8	5- الإنشاءات
6. Trade	1,920.1	1,890.7	1,834.7	6- التجارة
a. Imports	1,022.6	1,070.0	1,146.0	أ- الاستيراد
b. Export	16.9	20.0	13.0	ب- التصدير
c. Wholesale & Retail Trade	880.6	800.7	675.7	ج- تجارة الجملة والمفرق
7. Transport & Communication	1,053.4	902.8	782.4	7- النقل والمواصلات
8. Financial Institutions	1,194.7	1,013.3	1,007.3	8- المؤسسات المالية
9. Government	39.5	34.6	107.3	9- الحكومة
10. Services	2,108.3	1,923.4	1,689.4	10- الخدمات
11. Personal Loans	8,421.3	8,200.9	7,898.0	11- قروض شخصية
12. Non-Resident Lending	321.9	272.3	261.8	12- الائتمان لغير المقيمين
13. Others	756.5	839.7	572.9	13- أخرى
Total	21,486.0	20,511.5	19,704.6	الجملة

6-15
البنك المركزي العماني - الموجودات والمطلوبات
Central Bank of Oman - Assets and Liabilities

	مليون ر.ع			في نهاية السنة
	2018	2017	2016	
	Mm R.O.			
1. Foreign Assets including Gold	6,685.9	6,186.3	7,790.9	1. الموجودات الاجنبية بما فيها الذهب
2. Due from Government	775.7	565.9	727.3	2. المستحقات من الحكومة
3. Due from Local Banks	0.1	0.1	0.3	3. المستحقات من البنوك المحلية
4. I.M.F. Currency Quota	249.0	255.0	205.1	4. حصة السلطنة لدى صندوق النقد الدولي
5. Other Assets	120.2	171.1	142.7	5. الموجودات الاخرى
6. Total Assets/Total Liabilities	7,831.0	7,178.4	8,866.3	6. مجموع الموجودات/مجموع المطلوبات
7. Net Worth	1,440.0	1,432.7	1,293.1	7. القيمة الصافية
8. Currency in Commercial Banks	363.4	371.4	347.7	8. النقد لدى البنوك التجارية
9. Currency outside Commercial Banks	1,241.9	1,266.2	1,299.4	9. النقد لدى الجمهور
10. Due to Local Banks	2,597.7	2,127.7	2,413.9	10. مستحقات البنوك المحلية
11. Total Reserve Money (8+9+10)	4,203.0	3,765.3	4,061.0	11. مجموع النقد الاحتياطي (8+9+10)
12. Due to Government	1,237.4	775.6	1,162.5	12. المستحقات الحكومية
13. Foreign Liabilities	681.7	922.8	2,127.1	13. المطلوبات الاجنبية
14. I.M.F. R.O. Holdings	249.1	255.0	205.1	14. حصة صندوق النقد الدولي
15. Other Liabilities	19.9	27.0	17.5	15. المطلوبات الاخرى

7 - 15

الميزانية الاجمالية لشركات الإيداع الأخرى (1)

Other Depository Corporations Combined Balance Sheet

End of Period	2018 (2)	2017	2016	في نهاية الفترة
	Mn.R.O.		مليون ر.ع	
A - Assets				أ - الموجودات
1. Cash and Deposits with CBO	2,923.2	2,482.5	2,748.2	1 - نقد وودائع لدى البنك المركزي
2. Due from H/O, Branches Abroad & Affiliate Shareholders	388.1	367.6	446.4	2 - المستحقات من المركز الرئيسي، الفروع في الخارج وغيرها و المساهمون
3. Balances due from Banks:	1,201.1	1,228.4	1,230.0	3 - مستحقات من البنوك التجارية
- Resident	165.4	194.2	227.4	- مقيمة
- Non-Resident	1,035.7	1,034.2	1,002.6	- غير مقيمة
4. Credit to Government	39.5	34.6	107.3	4 - سلف حكومية
5. Credit to Public Enterprises	2,640.8	2,213.4	2,017.2	5- سلف المؤسسات العامة
6. Credit to Private Sector	22,049.8	21,018.2	19,735.9	6 - سلف القطاع الخاص
7. Credit to Non-Resident	327.5	278.3	270.0	7- سلف غير مقيمة
8. Securities	3,447.8	3,108.5	2,593.5	8 - اوراق مالية
9. Fixed Assets	276.5	279.3	259.3	9 - موجودات ثابتة
10. Other Assets	663.1	477.7	478.1	10 - موجودات اخرى
11. Total Assets: (1 to 10)	33,957.5	31,488.6	29,885.9	11 - مجموع الموجودات (1 الى 10)
- Resident	31,045.0	28,978.3	27,573.3	- مقيمة
- Non-Resident	2,912.5	2,510.3	2,312.7	- غير مقيمة
B. Liabilities	6,642.4	6,363.9	5,923.5	ب- المطلوبات
1. Governments Deposits	1,936.3	982.6	997.6	1 - ودائع حكومية
- Government Property	14,312.1	13,943.5	13,250.3	- الوزارات والهيئات الحكومية
- Public Enterprises	364.6	279.9	252.1	- المؤسسات العامة
3. Deposits of Non-Resident	399.6	259.4	411.8	3 - سلف غير مقيمة
4. Borrowings from CBO	2,182.9	2,152.8	2,000.1	4 - تسليف من البنك المركزي العماني
5. Due to H/O, Branches Abroad	171.6	194.8	216.3	5 - مستحقات المركز الرئيسي ، الفروع في الخارج
6. Balance due to Banks	2,011.3	1,958.0	1,783.8	6 - مستحقات البنوك
- Resident Assets	5,304.5	4,915.5	4,316.5	- مقيمة
- Non-Resident Assets	854.1	758.5	725.3	- غير مقيمة
7. Capital , Reserves & Retained Earnings	1,960.9	1,832.5	2,008.7	7 - رأس المال الاحتياطي و المدخرات المحفوظة
8. Provisions & Reserved Interest	5,304.5	4,915.5	4,316.5	8 - المخصصات و الفوائد المحفوظة
9. Other Liabilities	30,174.8	28,034.4	26,476.5	9 - مطلوبات اخرى
10. Total Liabilities : (1 to 9)	3,782.6	3,454.2	3,409.5	10- مجموع المطلوبات : (1 الي 9)
- Resident	24,610.7	23,902.6	23,374.8	- مقيمة
- Non-Resident	3,302.3	3,149.2	4,814.4	- غير مقيمة

(1) Other Depository Corporations includes Conventional Banks and Islamic Banks and windows

(1) شركات الإيداع الأخرى تشمل البنوك التقليدية و البنوك و النوافذ الإسلامية

(2) Provisional

(2) مبدئي

8 - 15

عدد وقيمة القروض الممنوحة من قبل بنك الاسكان العماني حسب فئة الدخل

Loans Approved by Oman Housing Bank Distributed by Income Group

Monthly Income Groups R.O.	2018			2017			2016			فئات الدخل الشهري ر.ع
	(%)	القيمة Value	العدد No.	(%)	القيمة Value	العدد No.	(%)	القيمة Value	العدد No.	
	R.O.									ر.ع
antil -400	11.4	9,133,500	240	11.2	8,842,900	228	22.0	15,733,700	412	حتى-400
401 - 700	62.8	50,278,400	1,173	62.1	49,025,300	1,086	57.0	41,275,500	902	700 -401
701 -1000	19.1	15,307,200	323	20.2	15,925,900	324	16.0	11,463,100	225	1000 - 701
more than 1000	6.6	5,280,900	105	6.6	5,192,000	98	6.0	4,137,800	77	اكثرم-1000
Total	100.0	80,000,000	1,841	100.0	78,986,100	1,736	100.0	72,610,100	1,616	الجملة

9-15

القروض الممنوحة من قبل بنك الاسكان العماني موزعة حسب المحافظة

Loans Approved by Oman Housing Bank Distributed by Governorate

Governorate	2018			2017			2016			المحافظة
	(%)	القيمة Value	العدد No.	(%)	القيمة Value	العدد No.	(%)	القيمة Value	العدد No.	
	R.O.									ر.ع
Muscat	21.3	17,018,000	383	19.1	15,091,300	314	15.0	10,545,000	212	مسقط
Dhofar	4.3	3,438,900	66	4.6	3,618,100	66	5.0	3,911,500	71	ظفار
Musandam	2.0	1,591,300	31	1.8	1,455,100	30	13.0	1,669,100	33	مسندم
Ad Dakhliyah	15.3	12,261,900	275	16.7	13,157,300	285	7.0	14,695,200	341	الداخلية
Al Batinah North	11.8	9,456,200	230	13.0	10,297,500	244	20.0	9,326,900	212	شمال الباطنة
Al Batinah South	22.8	18,265,400	449	23.1	18,228,900	402	2.0	16,927,100	383	جنوب الباطنة
Ash Sharqiyah South	8.5	6,785,000	145	8.2	6,470,600	158	6.0	5,439,000	116	جنوب الشرقية
Ash Sharqiyah North	6.9	5,514,000	132	7.2	5,699,700	126	23.0	5,518,300	142	شمال الشرقية
Adh Dhahirah	7.1	5,669,300	130	6.3	4,967,600	111	8.0	4,578,000	106	الظاهرة
Total	100.0	80,000,000	1,841	100.0	78,986,100	1,736	100.0	72,610,100	1,616	الجملة

- Data For AL Wusta is included in Ash Sharqiyah North Region

- ضمت بيانات محافظة الوسطى في محافظة شمال الشرقية

10 - 15 القروض الممنوحة من قبل بنك التنمية العماني موزعة حسب المحافظة Loans Approved by Oman Development Bank Distributed by Governorate

Governorate	2018						2017						المحافظة
	%	قيمة القروض الممنوحة Loans Approved		المشاريع Projects		%	قيمة القروض الممنوحة Loans Approved		المشاريع Projects		العدد No.		
		اجمالي التكلفة (2) Total Cost	العدد No.	اجمالي التكلفة (2) Total Cost	العدد No.		اجمالي التكلفة Total Cost	العدد No.					
	(000) R.O.												
Muscat	26.3	16,961,871	27,138,994	611	27.8	16,035,215	25,656,345	577				مسقط	
Dhofar	7.6	4,892,765	7,828,423	738	7.5	4,343,409	6,949,454	665				ظفار	
Musandam	2.5	1,608,910	2,574,256	380	3.3	1,872,495	2,995,992	491				مسندم	
Al Burraymi	3.9	2,489,200	3,982,720	289	4.3	2,461,500	3,938,400	313				البريمي	
Ad Dakhilyah	5.4	3,454,679	5,527,486	177	4.7	2,694,660	4,311,456	170				الداخلية	
Al Batinah (1)	26.4	17,007,536	27,212,058	1,687	25.8	14,850,106	23,760,170	1,712				الباطنة (1)	
Ash Sharqiyah (1)	21.4	13,827,005	22,123,208	1,464	17.1	9,839,275	15,742,840	1,403				الشرقية (1)	
Adh Dhahirah	4.0	2,596,018	4,153,629	208	4.4	2,524,294	4,038,870	204				الظاهرة	
Al Wustaa	2.6	1,691,115	2,705,784	163	5.1	2,958,210	4,733,136	297				الوسطى	
Total	100.0	64,529,100	103,246,559	5,717	100.0	57,579,165	92,126,663	5,832				الجملة	

(1) Includes North & South Governorate

(2) cost of project Estimated

(1) تشمل محافظتي جنوب وشمال

(2) التكلفة الاستشارية مقدرة

11 - 15

توزيع القروض الممنوحة حسب النشاط الاقتصادي

The distribution of loans by economic activity

SECTOR	2018			2017			القطاع
	%	المبلغ Amount	العدد Count	%	المبلغ Amount	العدد Count	
	(000) R.O.			ر.ع (000)			
fishing Res	13.9	8,998,175	1,557	12.3	7,070,981	1,658	الثروة السمكية
Agr& Animal pro	9.9	6,393,685	915	11.1	6,394,187	1,055	الزراعة والثروة الحيوانية
Educ./Health Ser	11.3	7,270,764	227	10.9	6,247,959	152	خدمات تعليمية وصحية
Tourist/Diff Gen Serv	24.8	15,982,603	964	20.9	12,044,251	875	خدمات سياحية ومهنية
minning	1.4	900,000	3	1.1	611,000	6	التعدين
Industries	38.7	24,983,873	2,051	43.8	25,210,787	2,086	الصناعات
Grand Total	100.0	64,529,100	5,717	100.0	57,579,165	5832	الاجمالي

12 - 15
أسعار بيع وشراء العملات المختلفة بالريال العماني
Buying & Selling Rates of Foreign Exchange in Rial Omani

Foreign Currency		2018.12.31	2017.12.31	2016.12.31	العملات الأجنبية
US \$ Dollar	Buying	0.3840	0.3840	0.3840	شراء
	Selling	0.3850	0.3850	0.3850	بيع
Euro	Buying	0.43918	0.46072	0.40140	شراء
	Selling	0.44040	0.46239	0.40248	بيع
Saudi Rial	Buying	0.10234	0.10238	0.10233	شراء
	Selling	0.10263	0.10266	0.10262	بيع
Qatari Rial	Buying	0.10502	0.10433	0.10545	شراء
	Selling	0.10544	0.10535	0.10574	بيع
U.A.E. Dirham	Buying	0.10455	0.10453	0.10455	شراء
	Selling	0.10483	0.10483	0.10482	بيع
Kuwaiti Dinar	Buying	1.26420	1.27232	1.25339	شراء
	Selling	1.26866	1.27691	1.25739	بيع
Bahraini Dinar	Buying	1.01838	1.01789	1.01843	شراء
	Selling	1.02174	1.02122	1.02127	بيع
Jordanian Dinar	Buying	0.54031	0.53857	0.54039	شراء
	Selling	0.54340	0.54386	0.54563	بيع
Egyptian Pound	Buying	0.02141	0.02157	0.01999	شراء
	Selling	0.02157	0.02170	0.02028	بيع
Indian Rupee	Buying	0.00550	0.00601	0.00563	شراء
	Selling	0.00552	0.00603	0.00565	بيع
Pakistani Rupee	Buying	0.00272	0.00346	0.00366	شراء
	Selling	0.00278	0.00349	0.00367	بيع
Kenyan Shilling	Buying	0.00377	0.00372	0.00374	شراء
	Selling	0.00378	0.00373	0.00376	بيع
Australian Dollar	Buying	0.27122	0.29956	0.27675	شراء
	Selling	0.27200	0.30084	0.27759	بيع
Canadian Dollar	Buying	0.28192	0.30522	0.28386	شراء
	Selling	0.28269	0.30650	0.28464	بيع
Singapore Dollar	Buying	0.28138	0.28586	0.26488	شراء
	Selling	0.28213	0.28978	0.26561	بيع
Hong Kong Dollar	Buying	0.04903	0.04911	0.04950	شراء
	Selling	0.04916	0.04930	0.04963	بيع
Pound Sterling	Buying	0.48726	0.51740	0.47055	شراء
	Selling	0.48860	0.52175	0.47189	بيع
Swiss Franc	Buying	0.39005	0.39332	0.37431	شراء
	Selling	0.39110	0.39597	0.37535	بيع
Swedish Krone	Buying	0.04281	0.39332	0.04189	شراء
	Selling	0.04295	0.39597	0.04205	بيع
Norwegian Krone	Buying	0.04413	0.04671	0.04422	شراء
	Selling	0.04427	0.04702	0.04436	بيع
Danish Krone	Buying	0.05882	0.06178	0.05400	شراء
	Selling	0.05898	0.06211	0.05415	بيع
Japanese Yen	Buying	0.003478	0.003407	0.003293	شراء
	Selling	0.003487	0.003418	0.003303	بيع

13 - 15

حركة تداول الأسهم والسندات في سوق مسقط للأوراق المالية ومؤشر أسعار الأسهم
Movements in Transacted Shares & Bonds in Muscat Securities Market & Share Price Index

Activity	مؤشر أسعار الأسهم (مقل برأس المال) Share Price Index (Weighted by Capital)		عدد العقود المنفذة No. of Executed Contracts		القيمة السوقية Market Value ر.ع (000) R.O		حجم التداول Value of Trans- acted Shares ر.ع (000) R.O		عدد الأسهم No. of Shares (000)		النشاط
	2018	2017	2018	2017	2018	2017	2018	2017	2018	2017	
Industrial	4,991	6,833	35,255	42,576	918,456	1,198,357	125,872	135,970	889,454	747,795	الصناعة
Financial	6,827	7,474	66,260	82,722	3,777,820	3,931,540	407,334	513,507	2,380,644	2,837,054	القطاع المالي
Services	2,290	2,643	47,997	38,193	2,518,042	3,053,131	205,307	267,124	744,417	679,144	الخدمات
Bonds	0	0	200	463	3,172,672	2,631,985	24,200	76,116	6,187	11,600	السندات
Total	14,109	16,951	149,712	163,954	10,386,990	10,815,013	762,713	992,717	4,020,702	4,275,593	المجموع
MSM Shariah Index	591.90	713.64	30,964	44,009	1,353,680	1,526,014	114,755	197,257	745,223	1,057,678	مؤشر السوق الشرعي
MSM 30 Index	4,324	5,099	119,113	141,860	5,152,141	5,513,137	5,152,141	772,259	3,109,374	3,796,934	مؤشر سوق مسقط 30

14-15

حركة تداول سندات التنمية الحكومية في سوق مسقط للأوراق المالية

Trading of Government Development Bonds in Muscat Securities Market

عدد العقود No. of Contracts	القيمة Total Value of Bonds Traded	عدد السندات المتداولة No. of Bonds Traded	السنوات Years
(000) R.O		ر.ع (000)	
4	400	405	2016
8	73,145	1,881	2017
3	20,330	201	2018

15-15

نسبة مساهمة غير العمانيين في رؤوس أموال شركات المساهمة العامة

Percentage of Non-Omani Ownership in Capital of SAOG Companies

2018

النشاط Activity	الاجانب Foreigners (%)	الخليجيين GCC Nationals	النشاط Activity
Industrial	7.85	9.32	الصناعة Industrial
Financial	7.78	13.31	القطاع المالي Financial
Services	23..29	18.77	الخدمات Services

16-15
شركات التأمين العاملة خلال
Insurance Companies Operating During
2018

Companies	Nationality	عدد الفروع No. of Branches	سنة التأسيس Year of EstabLishment	الجنسية	الشركات
A. National Companies.:-					-أ- الشركات الوطنية
1- Al-Ahlia Insurance Co.	Omani	24	1998	عمانية	1 - التأمين الأهلية
2- Oman United Insurance Co.	Omani	13	1998	عمانية	2 - العمانية المتحدة للتأمين
3- Dhofar Insurance	Omani	44	1989	عمانية	3 - ظفار للتأمين
4- National Life Insurance Co.	Omani	20	1995	عمانية	4 - الوطنية للتأمين على الحياة والعام
5- Muscat Insurance	Omani	22	1995	عمانية	5 - مسقط للتأمين
7- Oman Qatar Insurance	Omani	10	2004	عمانية	7 - العمانية القطرية للتأمين
8- Arabia Falcon Insurance	Omani	7	2005	عمانية	8 - التأمين العربية فالكون
9- Al Madina Insurance	Omani	8	2006	عمانية	9 - المدينة للتأمين
10-Vision Insurance Company	Omani	16	2007	عمانية	10 - الرؤية للتأمين
11- Takaful Oman	Omani	7	2014	عمانية	11- تكافل عمان للتأمين
B - Arab Companies.:-	0				ب - الشركات العربية :-
2- Oman Insurance	UAE	1	2007	اماراتية	1- عمان للتأمين
7- Orient Insurance	UAE	2	2008	اماراتية	2- أورينت للتأمين
4- Saudi Arabian Insurance	KSA	1	2008	سعودية	3- التأمين العربية السعودية
C - Foreign Companies.:-	0	0	0	0	ج - الشركات الاجنبية :-
1- MetLife Alico Insurance	American	1	1980	أمريكية	1 - ميت لايف الأمريكية للتأمين على الحياة
2- Iran Insurance	Iranian	3	1980	إيرانية	2 - التأمين الايرانية
3- Axa Insurance	French	9	1980	فرنسية	3 - اكسا للتأمين
4-The New India Insurance	Indian	4	1980	هندية	4 - الهندية الجديدة للتأمين
5- Life Insurance Corporation Ir	Indian	1	2003	هندية	5 - التأمين على الحياة العالمية
6- AIG MEA Insurance	American	1	2007	أمريكية	6 - إي جي مي للتأمين
7- Cigna Middle East Insurance	Swiss	1	2008	سويسرية	7 - سيجنا الشرق الاوسط للتأمين
Total (Companies and Branches)		195			إجمالي (الشركات والفروع)

17-15

اقساط التأمين المباشرة والتعويضات المدفوعة من قبل شركات التأمين العاملة
Premiums Received & Claims Paid-up by Insurance Co.

Type of Insurance	2018	2017	2016	نوع التأمين
	(000) R.O.		ر.ع (000)	
Life:-				الحياة:-
Direct Premium	59,630,855	61,371,792	67,625,199	الأقساط المباشرة
Claims paid	27,444,097	26,559,472	30,651,366	التعويضات المدفوعة
Motor Vehicle:-				المركبات:-
Direct Premium	144,982,962	153,137,023	157,905,910	الأقساط المباشرة
Claims paid	99,020,832	110,084,243	116,558,808	التعويضات المدفوعة
Property:-				الممتلكات:-
Direct Premium	48,689,991	39,937,680	45,495,097	الأقساط المباشرة
Claims paid	106,907,020	43,721,694	8,101,932	التعويضات المدفوعة
Transport:-				البحري:-
Direct Premium	11,133,345	12,078,314	13,589,199	الأقساط المباشرة
Claims paid	9,997,184	2,459,230	4,441,676	التعويضات المدفوعة
Liability				المسؤولية
Direct Premium	11,800,823	10,470,908	13,509,900	الأقساط المباشرة
Claims paid	2,642,391	3,354,242	1,891,918	التعويضات المدفوعة
Engineering				الهندسي
Direct Premium	14,634,410	18,892,772	17,958,968	الأقساط المباشرة
Claims paid	8,539,151	5,550,624	5,941,477	التعويضات المدفوعة
Health				الصحة
Direct Premium	152,298,912	134,428,645	116,003,606	الأقساط المباشرة
Claims paid	121,526,254	106,011,683	95,994,782	التعويضات المدفوعة
Others:-				أخرى:-
Direct Premium	20,423,617	21,253,967	18,156,727	الأقساط المباشرة
Claims paid	9,700,439	7,240,984	4,745,709	التعويضات المدفوعة
Total				الجملة
Direct Premium	463,594,915	451,571,101	450,244,606	الأقساط المباشرة
Claims paid	385,777,368	304,982,172	268,327,668	التعويضات المدفوعة

18 - 15

الوثائق المسجلة بشركات التأمين حسب النوع

Policies Registered With Insurance Companies by Type

Type of Insurance	2018		2017		2016		نوع التأمين
	(%)	عدد No.	(%)	عدد No.	(%)	عدد No.	
Life	14.2	285,664	6.3	108,549	6.9	114,968	الحياة
Motor Vehicles	75.0	1,505,828	81.4	1,402,381	80.7	1,340,518	المركبات
Property	0.7	14,010	1.2	21,210	1.1	19,074	الممتلكات
Marine	0.7	14,740	0.8	14,011	0.8	13,819	البحري
Liability	0.4	8,714	0.6	9,961	0.6	10,071	المسؤولية
Engineering	0.3	5,577	0.3	5,933	0.4	6,970	الهندسي
health	1.0	20,601	0.8	14,325	0.8	13,099	الصحة
Others	7.6	152,726	8.5	146,433	8.6	142,872	أخرى
Total	100.0	2,007,860	100.0	1,722,803	100	1,661,391	الجملة

الارقام القياسية للاسعار
Price Index

16 القسم
Section

المقدمة:

Introduction:

This section deals with Consumer Price Index (CPI) in the Sultanate - according to the different commodity categories - and Producer Price Index (PPI) according to the various economic activities.

Laspeyres' Index, i.e. the aggregate price index weighted by the base year quantities, was used to calculate both CPI and PPI in the Sultanate.

The base year of CPI was updated to be 2012 instead of 2000 previously approved while the base year of PPI is 2007.

The prices of goods and services for CPI are collected on a monthly basis through field visits to a sample of commercial enterprises and leased units. This price collection process covered 1,721 enterprises and 1,150 leased units from all governorates of the Sultanate with the exception of Musandam, Al Wusta, and Al Batinah South. As for PPI, the prices - related to three productive sectors: manufacturing, mining and quarrying, and electricity and water- are collected on quarterly basis using a selected sample of the various governorates.

Data Sources:

- National Centre for Statistics and Information.

Main Results:

- 0.9% was the annual inflation rate in the Sultanate in 2018, compared to about 1.6% in 2017.
- The prices of transport and education groups recorded the highest inflation rate in the Sultanate during 2018, with 4.2% for each, followed by the miscellaneous goods and services group with 0.9%, and housing, water, electricity and gas group with 0.5%.
- 0.7% was the decrease in the prices of food and non-alcoholic beverages group during 2018 compared to the previous year.
- The decrease in the prices of food and non-alcoholic beverages group was mainly due to the decrease in the prices of vegetables group by 6.8%, fish and seafood group by 2.8%, and fruit group by 1.4%.
- 22% is the increase recorded in PPI during 2018 compared to the previous year.

يتناول هذا القسم الأرقام القياسية لأسعار المستهلكين في السلطنة وفقا للمجموعات السلعية المختلفة. كما يتناول أيضا الأرقام القياسية لأسعار المنتجين في السلطنة حسب الأنشطة الاقتصادية المختلفة.

تم استخدام معامل لاسبير في احتساب كل من الأرقام القياسية لأسعار المستهلكين والأرقام القياسية لأسعار المنتجين في السلطنة. ومعامل لاسبير هو الرقم القياسي التجميعي المرجح للأسعار بكميات سنة الأساس.

وقد تم تحديث السنة المرجعية للأرقام القياسية لأسعار المستهلكين لتكون سنة الأساس ٢٠١٢ عوضا عن سنة ٢٠٠٠ المعتمدة سابقا ، في حين أن سنة الأساس للأرقام القياسية لأسعار المنتجين هي ٢٠٠٧.

يتم جمع أسعار السلع والخدمات للأرقام القياسية لأسعار المستهلكين بشكل شهري عن طريق زيارات ميدانية لعينة من المؤسسات التجارية وعينة من الوحدات المؤجرة ، حيث تغطي عملية جمع الأسعار ١٧٢١ مؤسسة تجارية و ١١٥٠ وحدة مؤجرة من جميع محافظات السلطنة باستثناء محافظات مسندم والوسطى وجنوب الباطنة. أما الأرقام القياسية لأسعار المنتجين فيتم جمع البيانات بشكل ربع سنوي لعينة مختارة من مختلف محافظات السلطنة شملت ثلاثة قطاعات إنتاجية: قطاع الصناعة التحويلية ، قطاع التعدين واستغلال المحاجر ، وقطاع الكهرباء والماء.

مصادر البيانات:

- المركز الوطني للإحصاء والمعلومات.

أهم النتائج:

- ٠,٩٪ معدل التضخم السنوي في السلطنة خلال عام ٢٠١٨ ، مقارنة بنحو ١,٦٪ خلال عام ٢٠١٧.
- سجلت أسعار كل من مجموعتي النقل والتعليم أعلى معدل للتضخم في عام ٢٠١٨ ، بلغ نحو ٤,٢٪ لكل منهما ، تليها مجموعة السلع والخدمات المتنوعة ٠,٩٪ ، ومجموعة السكن والمياه والكهرباء والغاز ٠,٥٪.
- سجلت أسعار مجموعة المواد الغذائية والمشروبات غير الكحولية انخفاضا بنسبة ٠,٧٪ خلال عام ٢٠١٨ مقارنة بالعام السابق.
- يعزى الانخفاض في أسعار مجموعة المواد الغذائية والمشروبات غير الكحولية بشكل رئيسي إلى انخفاض أسعار مجموعة الخضروات بنسبة ٦,٨٪ ، الأسماك والأغذية البحرية بنسبة ٢,٨٪ ، والفواكه بنسبة ١,٤٪.
- سجل الرقم القياسي العام لأسعار المنتجين ارتفاعا بنحو ٢٢٪ خلال عام ٢٠١٨ مقارنة بالعام السابق.

- The increase in PPI during 2018 was mainly due to the increase of the oil and gas products' prices by 26.6% compared to the previous year.
- 3.3% is the increase in non-oil products' prices during 2018 compared to the previous year.
- Prices of metal products, machinery, and equipments recorded the highest increase in the manufacturing group reaching 12.1% during 2018 compared to the previous year.

• يعزى الارتفاع في الرقم القياسي العام لأسعار المنتجين بشكل رئيسي إلى ارتفاع أسعار منتجات النفط والغاز بنحو ٢٦,٦٪ خلال عام ٢٠١٨ مقارنة بالعام السابق.

• ٣,٣٪ الارتفاع في أسعار المنتجات غير النفطية خلال عام ٢٠١٨ مقارنة بالعام السابق.

• سجلت أسعار المنتجات المعدنية والماكينات والمعدات أعلى ارتفاع في مجموعة الصناعة التحويلية خلال عام ٢٠١٨ مقارنة بالعام السابق، إذ ارتفعت بنسبة ١٢,١٪.

For more detail about the topic please follow:

مزيد من التفاصيل حول الموضوع تجدها هنا في :



Or in Data portal: www.Data.gov.om

أو في بوابة البيانات: www.Data.gov.om



1 - 16

الأرقام القياسية للأسعار

Price Indices

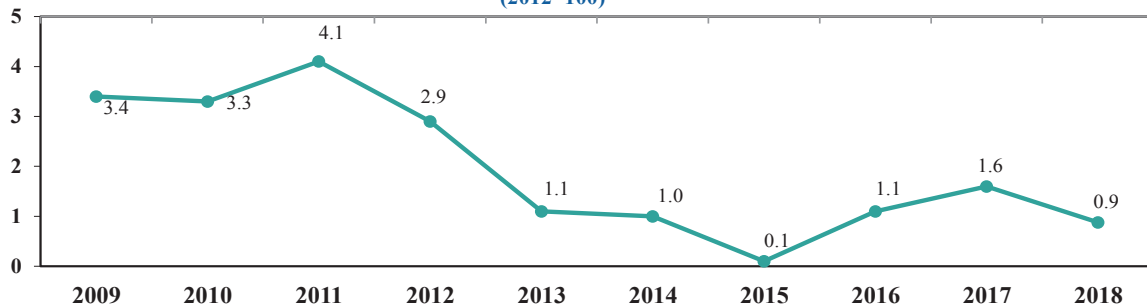
Group	2013	2012	2011	2010	2009	الأوزان Weights	المجموعة
Consumer Price Index (Base Year 2012)							الأرقام القياسية لأسعار المستهلكين (سنة الأساس 2012)
1- Foods & Non-Alcoholic Beverages	102.8	100.0	97.9	93.6	91.9	23.903	1- المواد الغذائية والمشروبات غير الكحولية
2- Tobacco	101.5	100.0	92.3	85.6	84.8	0.125	2- التبغ
3- Clothing & Footwear	101.8	100.0	97.4	96.7	96.7	5.961	3- الملابس الجاهزة والاحذية
4- Housing, Water, Electricity, Gas and other Fuels	100.5	100.0	97.9	95.1	91.0	26.477	4- السكن والمياه والكهرباء والغاز وأنواع الوقود الأخرى
5- Furnishings, Household Equipment & Routing Household Maintenance	102.2	100.0	95.8	93.1	92.5	3.787	5- التجهيزات والمعدات المنزلية والصيانة المنزلية الاعتيادية
6- Health	101.5	100.0	97.7	95.7	95.1	1.161	6- الصحة
7- Transport	100.5	100.0	97.4	95.2	92.0	19.167	7- النقل
8- Communication	97.7	100.0	104.0	106.1	105.8	5.633	8- الاتصالات
9- Recreation and Culture	98.9	100.0	97.6	97.2	95.6	1.135	9- الثقافة و الترفيه
10- Education	104.2	100.0	85.3	82.0	78.3	1.368	10- التعليم
11- Resturants and Hotels	101.1	100.0	98.9	96.1	92.1	6.098	11- المطاعم والفنادق
12- Miscellaneous Goods and Services	100.3	100.0	94.8	81.5	71.1	5.185	12- السلع والخدمات المتنوعة
General Price Index	101.1	100.0	97.2	93.4	90.4	100.000	الرقم القياسي العام
Inflation	1.1	2.9	4.1	3.3	3.4		التضخم
Producer Price Index (Base Year 2007)							الأرقام القياسية لأسعار المنتجين (سنة الأساس 2007)
First: Oil & Gas Products	160.7	164.7	154.3	121.6	94.4	79.534	أولاً: منتجات النفط والغاز
- Crude Oil & Natural Gas	164.0	167.1	155.5	122.2	94.3	68.002	- النفط الخام والغاز الطبيعي
- Refined Oil & Gas Products	141.0	150.8	147.1	118.0	95.2	11.533	- منتجات الغاز الطبيعي المسال والنفط المكرر
Second: Non-Oil Products	111.2	110.6	112.2	104.6	99.1	20.466	ثانياً: المنتجات غير النفطية
- Mining, Electricity & Water	103.1	102.7	104.8	103.0	103.8	4.964	1- التعدين، الكهرباء والماء
2- Manufacturing	113.8	113.1	114.5	105.1	97.7	15.502	2- الصناعة التحويلية
A - Food, Beverages & Textiles Products	120.1	122.9	121.2	110.5	110.6	3.104	أ - المنتجات الغذائية، والمشروبات، والمنسوجات
B- Transportable Goods	119.1	114.4	114.3	108.1	101.5	7.294	ب - سلع أخرى قابلة للنقل
C- Metal Products, Machinery & Equipment	102.4	105.3	110.7	97.7	84.4	5.103	ج- المنتجات المعدنية والماكينات والمعدات
General Price Index	150.5	153.6	145.6	118.1	95.4	100.000	الرقم القياسي العام
Inflation	-2.0	5.5	23.3	23.8	-30.0		التضخم

Note: The Price Index 2012 as base year have been linked with the series index of 2000 year for comparison & continuity of prices index

ملاحظة : تم ربط سلسلة أساس 2000 مع 2012 لأغراض المقارنة وأستمرارية متابعة الأرقام القياسية للأسعار

التضخم في أسعار المستهلكين

The Inflation In Consumer Price (2012=100)



تابع 1-16 Contd.

الأرقام القياسية للأسعار

Price Indices

Group	2018	2017	2016	2015	2014	الأوزان Weights	المجموعة
Consumer Price Index (Base Year 2012)							الأرقام القياسية لأسعار المستهلكين (سنة الأساس 2012)
1- Foods & Non-Alcoholic Beverages	102.3	103.0	102.5	103.7	104.5	23.903	1- المواد الغذائية والمشروبات غير الكحولية
2- Tobacco	132.0	131.9	112.3	106.1	102.3	0.125	2- التبغ
3- Clothing & Footwear	99.8	100.4	100.4	100.6	101.6	5.961	3- الملابس الجاهزة والأحذية
4- Housing, Water, Electricity, Gas and other Fuels	104.9	104.4	102.7	102.0	101.5	26.477	4- السكن والمياه والكهرباء والغاز وأنواع الوقود الأخرى
5- Furnishings, Household Equipment & Routing Household Maintenance	113.7	113.3	110.1	109.5	107.8	3.787	5- التجهيزات والمعدات المنزلية والصيانة المنزلية الاعتيادية
6- Health	108.8	111.8	111.5	110.2	106.6	1.161	6- الصحة
7- Transport	115.2	110.6	105.9	99.9	99.9	19.167	7- النقل
8- Communication	95.4	95.6	97.9	98.3	97.8	5.633	8- الاتصالات
9- Recreation and Culture	98.4	98.7	98.4	98.7	98.8	1.135	9- الثقافة والترفيه
10- Education	127.3	122.2	118.2	114.8	110.3	1.368	10- التعليم
11- Resturants and Hotels	103.3	103.0	102.8	102.5	102.2	6.098	11- المطاعم والفنادق
12- Miscellaneous Goods and Services	102.9	102.0	100.4	100.2	100.3	5.185	12- السلع والخدمات المتنوعة
General Price Index	105.9	104.9	103.3	102.2	102.1	100.000	الرقم القياسي العام
Inflation	0.9	1.6	1.1	0.1	1.0		التضخم

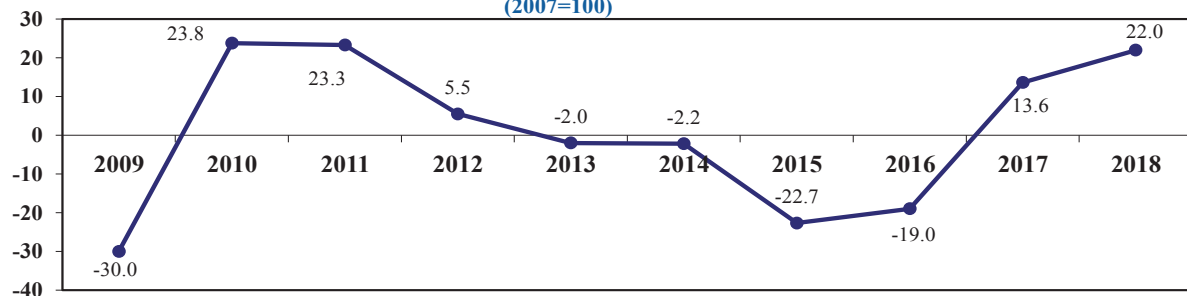
Group	2018	2017	2016	2015	2014	الأوزان Weights	المجموعة
Producer Price Index (Base Year 2007)							الأرقام القياسية لأسعار المنتجين (سنة الأساس 2007)
First: Oil & Gas Products	134.2	106.0	90.6	116.1	156.6	79.534	أولاً: منتجات النفط والغاز
- Crude Oil & Natural Gas	133.9	105.8	91.1	120.7	160.3	68.002	- النفط الخام والغاز الطبيعي
- Refined Oil & Gas Products	136.2	107.2	87.5	89.5	134.8	11.533	- منتجات الغاز الطبيعي المسال والنفط المكرر
Second: Non-Oil Products	103.4	100.1	98.7	104.6	110.3	20.466	ثانياً: المنتجات غير النفطية
- Mining, Electricity & Water	98.8	100.1	104.1	104.9	102.8	4.964	1- التعدين، الكهرباء والماء
2- Manufacturing	104.8	100.1	96.9	104.5	112.7	15.502	2- الصناعة التحويلية
A - Food, Beverages & Textiles Products	112.2	112.5	111.9	113.7	119.1	3.104	أ - المنتجات الغذائية، والمشروبات، والمنسوجات
B- Transportable Goods	114.0	110.4	106.5	110.6	119.5	7.294	ب - سلع أخرى قابلة للنقل
C- Metal Products, Machinery & Equipment	87.2	77.8	74.0	90.3	99.1	5.103	ج- المنتجات المعدنية والماكينات والمعدات
General Price Index	127.9	104.8	92.2	113.8	147.1	100.000	الرقم القياسي العام
Inflation	22.0	13.7	-19.0	-22.7	-2.2		التضخم

Note: The Price Index 2012 as base year have been linked with the series index of 2000 year for comparison & continuity of prices index

ملاحظة: يتم ربط السلسلة أساس 2000 مع السلسلة مع 2012 لأغراض المقارنة وأستمرارية متابعة الأرقام القياسية للأسعار

التضخم في أسعار المنتجين

The Inflation In Producer Price (2007=100)



2 - 16
الأرقام القياسية لأسعار المستهلكين في السلطنة حسب نوع الإنفاق
Consumer Price Index In The Sultanate by type of Expenditure

Item of Consumption	سنة الأساس 2012 Base Year			Weights	السلع الاستهلاكية
	2018	2017	2016		
1- Food and Non-Alcoholic Beverages	102.3	103.0	102.5	23.903	1- المواد الغذائية والمشروبات غير الكحولية
- Cereals & Breads	99.3	99.1	99.5	3.020	- الخبز والخبز
- Meat	104.1	103.6	103.2	6.103	- اللحوم
- Fish & Seafood	100.9	103.8	101.3	2.208	- الأسماك والأغذية البحرية
- Milk, Cheese & Eggs	100.9	99.8	100.4	2.865	- الحليب والخبز والبيض
- Oils & Fats	99.9	99.3	99.4	0.715	- الزيوت والدهون
- Fruit	106.0	107.5	106.3	2.815	- الفواكه
- Vegetables	99.1	106.3	104.6	2.493	- الخضروات
- Sugar, Jam, Honey, Chocolate & Confectionary	101.9	101.1	100.6	1.135	- السكر والمرسي والعلس والشوكولاته والحلويات
- Food Products n.e.c.	100.5	100.8	101.2	0.521	- منتجات الأغذية غير المصنفة تحت بند آخر
- Non-Alcoholic Beverages	105.6	103.9	103.6	2.028	- المشروبات الغير كحولية
2- Tobacco	132.0	131.9	112.3	0.125	2- التبغ
3- Clothing & Footwear	99.8	100.4	100.4	5.961	3- الملابس والأحذية
- Clothing	100.4	100.5	100.6	5.229	- الملابس
- Footwear	95.4	99.5	99.5	0.732	- الأحذية
4- Housing, Water, Electricity, Gas & Other Fuels	104.9	104.4	102.7	26.477	4- السكن والمياه والكهرباء والغاز وأنواع الوقود الأخرى
- Actual Rentals for Housing	106.0	106.2	104.1	8.008	- إيجار السكن الفعلية
- Imputed Rentals for Housing	104.7	104.3	102.5	14.289	- إيجار السكن المحسنة
- Maintenance & Repair of The Dwelling	99.1	99.3	101.0	0.064	- تعميلحات ثانوية بالمسكن
- Water Supply & Miscellaneous Services Relating to The Dwelling	107.5	102.3	100.8	1.642	- إمدادات المياه والخدمات المتنوعة المتصلة بالمساكن
- Electricity, Gas & Other Fuels	100.6	100.6	100.4	2.474	- الكهرباء والغاز وأنواع الوقود الأخرى

تابع 16 - 2 Contd.

سنة الأساس 2012 Base Year

Item of Consumption	2018	2017	2016	الأوزان Weights	السلع الاستهلاكية
5- Furnishings, Household Equipment & Routine Household Maintenance	113.7	113.3	110.1	3.787	5- الأثاث والتجهيزات والمعدات المنزلية وأعمال الصيانة الاعتيادية للبيت
- Furniture & Furnishings, Carpets & Other Floor Coverings	98.4	100.1	100.3	0.334	- الأثاث والتجهيزات والسجاد وغيره من مفروشات الأرض
- Household Textiles	101.8	102.8	102.7	0.267	- المنسوجات المنزلية
- Household Appliances	99.8	99.9	100.9	0.420	- الأجهزة المنزلية
- Glassware, Tableware and Household Utensils	103.8	108.7	104.6	0.291	- الأدوات الزجاجية وأدوات المائدة والأدوات المنزلية
- Tools & Equipment for House & Garden	104.0	103.0	103.2	0.037	- أدوات ومعدات المنازل والحديق
- Goods & Services for Routine Household Maintenance	120.9	119.3	114.7	2.438	- السلع والخدمات المستعملة في عمليات الصيانة المنزلية الاعتيادية
6- Health	108.8	111.8	111.5	1.161	6- الصحة
- Medical Products, Appliances & Equipment	84.1	99.6	99.7	0.330	- المنتجات والأجهزة والمعدات الطبية
- Out-Patient Services	119.4	117.3	116.8	0.798	- خدمات المرضى الخارجيين
- Hospital Services	100.0	100.0	100.0	0.033	- خدمات المستشفيات
7- Transport	115.2	110.6	105.9	19.167	7- النقل
- Purchase of Vehicles	90.7	92.9	95.9	10.872	- شراء المركبات
- Operation of Personal Transport Equipment	150.9	134.7	119.4	6.768	- تشغيل معدات النقل الشخصي
- Transport Services	131.7	129.3	117.6	1.527	- خدمات النقل
8- Communication	95.4	95.6	97.9	5.633	8- الاتصالات
- Telephone & Telefax Equipment	74.5	81.7	85.7	0.169	- معدات الهاتف والفاكس
- Telephone & Telefax Services	96.1	96.1	98.3	5.464	- خدمات الهاتف والفاكس

تابع 16 - 2 Contd.

سنة الأساس 2012 Base Year

Item of Consumption	2018	2017	2016	الأوزان Weights	السلع الاستهلاكية
9- Recreation and Culture	98.4	98.7	98.4	1.135	9- الترفيه و الثقافة
- Audio-Visual, Photographic & Information Processing Equipment	96.0	96.7	97.1	0.237	- المعدات السمعية البصرية ومعدات التصوير وتجهيز المعلومات
- Games, Toys & Hobbies	89.8	90.9	92.8	0.195	- الألعاب واللعب والهوايات
- Recreational & Cultural Services	104.0	103.7	101.0	0.343	- الخدمات الترفيهية والثقافية
- Newspapers, Books & Stationery	99.2	99.6	99.7	0.360	- الصحف والكتب والقرطاسية
10- Education	127.3	122.2	118.2	1.368	10- التعليم
- Pre-School & Basic Education	163.9	152.7	143.2	0.339	- التعليم ما قبل المدرسة والأساسي
- Secondary Education	156.5	147.4	140.5	0.153	- التعليم الثانوي
- Training Course	106.0	104.8	104.6	0.013	- دورات تدريبية
- High Education	108.1	106.1	104.7	0.863	- التعليم العالي
11- Restaurants and Hotels	103.3	103.0	102.8	6.098	11- المطاعم والفنادق
- Restaurant Meals	103.9	103.4	102.9	5.937	- وجبات المطاعم
- Accommodation Services	79.3	89.7	98.5	0.161	- خدمات الإقامة في الفنادق
12- Miscellaneous goods and services	102.9	102.0	100.4	5.185	12- السلع الشخصية المتنوعة والخدمات
- Personal Care	102.0	101.2	101.2	3.137	- العناية الشخصية
- Personal Effects n.e.c.	84.1	82.5	81.9	0.219	- الأمتعة الشخصية غير المصنفة تحت بند آخر
- Insurance	106.1	104.0	104.2	0.585	- التأمين
- Other services n.e.c.	100.0	100.0	100.0	0.528	- الخدمات الأخرى غير المصنفة تحت بند آخر
General Price Index	105.9	104.9	103.3	100.000	الرقم القياسي العام

3- 16 الأرقام القياسية لأسعار المستهلكين حسب المحافظات Consumer Price Index In Governorates

Group	المحافظة		البريمي		ظفار		شمال وجنوب الشرقية		الداخلية		الظاهرة		المحافظة		مستقل		المجموعة						
	The Sultanate	2018	2017	Al Buraymi	2018	2017	Dhofar	2018	2017	Ash Sharqiyah North & South	2018	2017	Ad Dakhliyah	2018	2017	Adh Dhahirah		2018	2017	Al Batinna North	2018	2017	Muscat
1- Foods & Non-Alcoholic Beverages	102.3	103.0	104.0	105.4	105.2	106.0	100.3	102.0	100.9	101.0	103.8	105.1	102.3	103.2	102.9	103.0	1- المواد الغذائية والمشروبات غير الكحولية						
	99.3	99.1	95.8	95.9	97.2	97.1	99.5	97.3	99.2	99.1	99.7	100.0	100.8	100.7	98.5	98.9	- الخبز والحبوب						
	104.1	103.6	102.4	101.9	107.4	107.4	111.6	111.3	101.0	100.1	110.4	110.2	101.7	101.9	101.0	99.8	- اللحوم						
- Bread & Cereals	100.9	103.8	116.0	122.8	134.8	136.2	82.1	87.1	93.0	94.3	103.8	102.3	102.7	106.2	106.7	108.1	- الأسماك والأغذية البحرية						
	100.9	99.8	96.3	95.7	100.6	101.6	100.0	98.2	98.5	97.0	100.4	99.7	101.2	99.4	102.7	101.3	- الحليب والجبن والبيض						
	99.9	99.3	95.9	98.2	97.3	97.0	100.9	100.2	100.6	99.8	95.3	95.1	100.9	100.0	100.0	99.6	- الزيوت والدهون						
- Meat	106.0	107.5	118.7	123.8	105.3	109.5	95.0	102.9	105.5	103.7	103.9	107.8	108.6	109.9	109.8	108.3	- الفواكه						
	99.1	106.3	107.8	113.6	98.2	105.2	94.0	102.3	100.9	110.0	101.2	113.1	100.3	106.2	98.6	104.6	- الخضروات						
	101.9	101.1	96.5	95.2	102.4	101.5	101.5	100.9	104.5	103.3	97.2	96.0	101.0	100.7	103.4	102.5	- السكر والمرعى والعسل والحبوب						
- Sugar, Jam, Honey & Confectionary	100.5	100.8	92.9	94.0	106.4	105.9	102.2	102.0	99.2	99.5	101.2	101.5	98.4	99.1	105.5	105.4	- المواد الغذائية أخرى						
	105.6	103.9	106.9	104.9	103.8	102.0	107.6	104.8	102.7	100.6	103.8	101.8	104.3	102.5	107.6	106.5	- المشروبات غير كحولية						
	132.0	131.9	128.5	128.5	134.0	133.5	132.8	133.0	126.6	127.9	116.2	116.2	133.5	133.4	133.9	133.9	- التبغ						
2- Tobacco																							

سنة الأساس 2012 Base Year

تابع 3 - 16 Contd.

Group	المطانية		البريمي		ظفار		شمال وجنوب الشرقية		الداخلية		الظاهرة		شمال الباطنة		مسقط		المجموعة
	2018	2017	2018	2017	2018	2017	2018	2017	2018	2017	2018	2017	2018	2017	2018	2017	
3-Clothing & Footwear	99.8	100.4	101.1	101.2	107.0	107.1	100.3	99.9	100.8	100.8	101.8	101.8	101.5	101.1	96.5	98.4	3- الملابس الجاهزة والاحذية
4- Housing, Water, Electricity, Gas and other Fuels	104.9	104.4	98.2	99.7	109.0	106.4	101.7	102.5	106.6	106.7	100.8	100.8	108.2	105.7	103.9	104.0	4- السكن والمياه والكهرباء والغاز وأنواع الوقود الأخرى
5- Furnishings, Household Equipment & Routing Household Maintenance	113.7	113.3	106.5	106.5	107.9	108.0	117.4	115.5	106.2	106.7	120.6	120.7	107.7	108.1	118.7	117.9	5- الأجهزة والمعدات المنزلية والسيارة المنزلية الاعيادية
6- Health	108.8	111.8	99.2	104.4	120.2	125.0	131.1	134.3	115.2	116.2	94.2	99.8	112.7	115.7	101.1	104.2	6- الصحة
7- Transport	115.2	110.6	105.9	103.5	122.4	115.1	113.5	108.8	108.0	105.0	110.0	107.0	126.7	117.4	113.7	110.5	7- النقل
8- Communication	95.4	95.6	99.5	99.5	95.8	95.9	95.4	95.5	95.6	96.0	96.0	96.0	95.3	95.4	95.0	95.3	8- الاتصالات
9- Recreation and Culture	98.4	98.7	98.2	98.2	101.2	101.3	111.0	111.1	95.6	97.6	99.6	99.6	97.7	98.0	96.8	96.9	9- الترفيه والثقافة والترفيه
10- Education	127.3	122.2	120.6	119.7	118.1	116.6	112.4	110.3	125.8	120.3	123.3	124.0	111.2	110.4	138.9	130.6	10- التعليم
11- Restaurants and Hotels	103.3	103.0	100.2	100.5	101.4	103.0	114.6	114.0	106.2	104.5	101.6	101.6	103.7	103.6	101.0	100.3	11- المطاعم والفنادق
12- Miscellaneous Goods and Services	102.9	102.0	102.7	102.4	104.3	102.7	102.9	102.4	101.1	100.7	101.9	101.6	104.9	103.1	102.1	101.4	12- السلع والخدمات المتنوعة
Inflation	105.9	104.9	103.0	103.1	108.4	106.8	104.8	104.4	104.3	103.5	104.6	104.3	107.6	105.8	105.6	105.0	الرقم القياسي العام
Inflation	0.9	1.6	-0.1	0.4	1.5	1.5	0.3	1.3	0.8	1.3	0.3	1.0	1.7	2.4	0.6	1.5	التضخم

سنة الأساس 2012 Base Year

4 - 16 الأرقام القياسية لأسعار المنتجين Produce Price Index

Group	2018	2017	2016	الأوزان Weights	المجموعة
	سنة الأساس 2007 Base Year				
First: Oil & Gas Products	134.2	106.0	90.6	79,534	أولاً: منتجات النفط والغاز
- Crude Oil & Natural Gas	133.9	105.8	91.1	68,002	- النفط الخام والغاز الطبيعي
- Refined Oil & Gas Products	136.2	107.2	87.5	11,533	- منتجات الغاز الطبيعي المسال والنفط المكرر
Second: Non-Oil Products	103.4	100.1	98.7	20,466	ثانياً: المنتجات غير النفطية
- Mining, Electricity & Water	98.8	100.1	104.1	4,964	1- التعدين، الكهرباء والماء
- Minerals, Stones & Sands	128.5	136.8	134.5	0.381	- معادن وأحجار ورمال
- Electrical Energy & Water	96.4	97.0	101.6	4.583	- الطاقة الكهربائية والماء
2- Manufacturing	104.8	100.1	96.9	15,502	2- الصناعة التحويلية
A - Food, Beverages & Textiles Products	112.2	112.5	111.9	3,104	أ - المنتجات الغذائية، والمشروبات، والمنسوجات
- Fish, Fruit, Vegetables & Oils	100.3	107.8	104.1	0.974	- الأسماك، والفواكه، والخضروات، والزيت
- Prepared & Preserved Fish	105.7	106.3	103.2	0.273	- أسماك محضرة ومفوظة
- Prepared & Preserved Vegetables	122.3	122.5	122.4	0.071	- خضروات محضرة ومفوظة
- Dairy Products	101.9	102.5	94.2	0.538	- منتجات الألبان
- Bakery Products & Other Food Products	111.9	110.8	116.0	1.116	- منتجات المخابز ومنتجات غذائية أخرى
- Bakery Products	110.4	111.4	111.5	0.456	- منتجات المخابز
- Other Food Products	94.0	101.9	109.9	0.146	- المنتجات الغذائية الأخرى
- Beverages	152.6	140.0	140.3	0.420	- المشروبات
- Non-Alcoholic Beverages	152.6	140.0	140.3	0.420	- المشروبات غير الكحولية
- Clothing, Textiles & Footwear	118.9	119.6	120.2	0.056	- الملابس الجاهزة، والمنسوجات، والأحذية
B- Transportable Goods	114.0	110.4	106.5	7,294	ب - سلع أخرى قابلة للنقل
- Wood & Paper Products	131.6	128.9	129.6	0.475	- منتجات خشبية وورق
- Paper Products	128.5	128.3	128.8	0.206	- منتجات ورقية
- Books, Brochures & Leaflets	146.5	139.3	136.9	0.063	- كتب ونشرات ومطويات
- Stamps & Other Printed Matter	95.9	97.0	134.1	0.016	- طوابع بريدية، ومواد مطبوعة أخرى
- Articles Of Stationery, Of Paper	141.9	141.9	141.8	0.008	- أصناف مكتبية ومدرسية من ورق

تابع 16 - 4 Contd.

Group	2018	2017	2016	الأوزان Weights	المجموعة
	سنة الأساس 2007 Base Year				
- Gases, Acids & Polypropylene Products	117.6	107.5	94.8	2.889	- غازات و أحماض و منتجات البولي بروبيلين
- Organic Acids & Gas Used For Cooking	147.5	128.1	96.0	0.860	- أحماض عضوية و غاز الطبخ
- Salts, Acids & Inorganic Gases	96.3	99.1	99.1	0.108	- أملاح و أحماض و غازات غير عضوية
- Polypropylene Products	87.4	82.3	75.9	0.918	- منتجات البولي بروبيلين
- Paints & Pharmaceutical Products	111.9	115.0	121.1	0.656	- أصباغ و منتجات صبغية
- Paints	140.0	144.8	145.7	0.221	- أصباغ
- Pharmaceutical Products	72.2	75.4	88.3	0.257	- منتجات صبغية
- Rubber & Plastics Products	98.1	94.9	95.7	0.751	- منتجات المطاط و البلاستيك
- Semi-Manufactures Of Plastics	97.0	93.5	94.3	0.545	- منتجات نصف مصنوعة من البلاستيك
- Packaging Products Of Plastics	94.2	94.8	96.1	0.107	- منتجات تغليف من البلاستيك
- Glass, Cement & Marble Products	110.4	112.5	114.6	2.012	- منتجات الزجاج و الأسمنت و الرخام
- Cement, Lime & Plaster	97.5	100.5	103.5	1.011	- اسمنت و جير و جص
- Articles Of Concrete, Cement & Plaster	129.0	129.0	129.4	0.247	- أصناف من الجص و الأسمنت و الخرسانة
- Paving Or Building Stone	129.4	127.3	129.8	0.314	- أحجار رصف أو بناء
- Furniture, Jewellery Manufacturing & Anti-Melted Metal Waste	118.1	118.5	116.6	0.511	- الأثاث، و صناعة المجوهرات، و نظارات حديدية معاد صهرها
- Furniture	115.7	115.4	115.1	0.384	- أثاث
C- Metal Products, Machinery & Equipment	87.2	77.8	74.0	5.103	- المنتجات المعدنية و الماكينات و المعدات
- Raw & Products of Steel Or Aluminium	94.3	82.3	71.3	1.897	- خام و منتجات الحديد أو الألومنيوم
- Fabricated Products Of Steel Or Aluminium	81.1	79.6	77.5	0.758	- منتجات مصنوعة من الحديد أو الألومنيوم
- Construction Products Of Steel Or Aluminium	71.0	69.4	68.4	0.602	- منتجات انشائية من حديد أو ألومنيوم
- Other Finished Products Of Steel Or Aluminium	123.6	122.6	115.3	0.130	- منتجات جاهزة اخرى من حديد أو ألومنيوم
- Conditioning, Heating & Pumping Water, & Drilling Of Oil Wells Apparatus, & Cars Oils Filters	107.8	107.8	107.9	0.240	- أجهزة تكييف، و تسخين و ضخ الماء، و حفر آبار النفط، و مرشحات زيوت السيارات
- Distribution & Delivery Of Electricity Apparatus, And Recording Tapes & CDs	81.0	70.2	71.6	2.208	- أجهزة توزيع و توصيل الكهرباء و اسطوانات التسجيل
General Price Index	127.9	104.8	92.2	100.000	الرقم القياسي العام

الخدمات
Services

الفصل العاشر
Chapter Ten

الصحة
Health

17 القسم
Section

مؤشرات الصحة
Health Indicators

Item	2013	2012	2011	2010	2009	البيان
	No.					عدد
Indicators (per 10,000 population) :-						مؤشرات (لكل 10,000 من السكان) :-
- Hospital Beds	15.9	16.4	16.7	17.8	17.7	- أسرة المستشفيات
- Doctors	19.9	19.5	18.0	18.1	17.5	- أطباء
- Dentists	2.3	2.2	2.1	2.0	2.0	- أطباء أسنان
- Nurses	43.9	43.1	40.5	39.7	38.1	- ممرضون و ممرضات
- Pharmacists	4.6	4.6	3.9	3.9	3.4	- صيادلة
Mean No. Of Visits per pregnancy (1)	6.0	6.0	6.0	6.2	6.3	متوسط عدد الزيارات أثناء الحمل (1)
% Children with malnutrition (Rate per 100 children under 5 years)(1)	4.3	4.6	5.2	6.9	8.6	% الأطفال الذين يعانون من سوء التغذية (المعدل لكل 100 طفل أقل من 5 سنوات) (1)
Proportion of Births Attended by Specialized medical supervision	98.7	98.7	98.6	98.5	98.5	نسبة الولادات تحت اشراف طبي متخصص
Mean number of outpatient visits (per person) during the year(1)	3.7	3.7	3.7	3.8	3.8	متوسط عدد الزيارات للعيادات الخارجية (لكل فرد) خلال السنة (1)
Ministry of Health Expenditures:-						مصروفات وزارة الصحة:-
- Current (Mn. R.O)	530.6	441.7	377.1	341.5	295.1	- الجارية (مليون ر.ع)
- Investment (Mn. R.O)	63.6	40.5	47.3	56.9	37.8	- الاستثمارية (مليون ر.ع)
% Share from Total Govt. Expenditure	4.3	3.6	4.0	5.0	4.5	% من اجمالي الانفاق الحكومي

1. The Ministry of Health data only

1. بيانات وزارة الصحة فقط

تابع مؤشرات الصحة
Contd. Health Indicators

Item	2018	2017	2016	2015	2014	البيان
	No.					عدد
Indicators (per 10,000 population) :-						مؤشرات (لكل 10,000 من السكان) :-
- Hospital Beds	14.8	14.7	14.9	15.6	15.8	- أسرة المستشفيات
- Doctors	21.0	20.0	19.6	21.4	21.7	- أطباء
- Dentists	3.1	3.0	2.8	2.8	2.6	- أطباء أسنان
- Nurses	44.0	43.7	44.8	46.5	47.1	- ممرضون و ممرضات
- Pharmacists	5.9	5.4	5.5	5.1	4.9	- صيادلة
Mean No. of Visits per pregnancy (1)	6.0	5.8	5.9	5.8	5.8	متوسط عدد الزيارات أثناء الحمل (1)
% Children with malnutrition (Rate per 100 children under 5 years)(1)	1.4	1.5	1.8	2.2	2.4	% الاطفال الذين يعانون من سوء التغذية (المعدل لكل 100 طفل أقل من 5 سنوات) (1)
Proportion of Births Attended by Specialized medical supervision	98.60	98.68	98.68	98.65	98.74	نسبة الولادات تحت اشراف طبي متخصص
Mean number of outpatient visits (per person) during the year(1)	3.4	3.5	3.5	3.7	3.8	متوسط عدد الزيارات للعيادات الخارجية (لكل فرد) خلال السنة (1)
Ministry of Health Expenditures:-						مصروفات وزارة الصحة:-
- Current (Mn. R.O)	678.3	764.7	751.7	779.8	711.2	- الجارية (مليون ر.ع)
- Investment (Mn. R.O)	29.3	24.4	40.9	45.2	38.6	- الاستثمارية (مليون ر.ع)
% Share from Total Govt. Expenditure	5.2	6.4	6.1	6.0	4.9	% من اجمالي الانفاق الحكومي

1. The Ministry of Health data only

1. بيانات وزارة الصحة فقط

2 - 17
عدد المستشفيات والوحدات الصحية التابعة للقطاعين الحكومي والخاص موزعة حسب المحافظات و عدد الأسرة
No. Of Government & Private Sectors Hospitals & Health Units Distributed by Governorates and Number of Bed
2018

Governorates	القطاع الخاص				Government Sector				القطاع الحكومي				المحافظات
	Privat Sector		المستشفيات		Government Sector		المستشفيات		المستشفيات		المستشفيات		
	الصيديات Pharmacies	عيادات صحية Health Clinics	مجمع صحي Extended Health Centre	Hospitals الاستشفاء	الوحدات Units	عيادات صحية (1) Health Clinics (1)	مراكز صحية Health Centres	مجمع صحي Extended Health Centre	Hospitals الاستشفاء	الوحدات Units	Hospitals الاستشفاء	الوحدات Units	
	الوحدات Units	الوحدات Units	الوحدات Units	الاستشفاء Beds	الوحدات Units	الاستشفاء Beds	الوحدات Units	الوحدات Units	الاستشفاء Beds	الوحدات Units	الاستشفاء Beds	الوحدات Units	
	No.												
Muscat	272	405	148	586	15	-	-	0	29	4	2,498	10	مسقط
Dhofar	67	67	25	48	3	-	-	20	34	0	683	9	ظفار
Musandam	7	10	3	0	0	-	-	9	3	1	158	3	مسندم
Al Buraymi	19	29	12	0	0	-	-	3	6	1	156	2	البريمي
AD Dakhliyah	62	72	23	0	0	-	-	6	21	4	570	7	الداخلية
AL Batinah North	124	150	30	102	2	-	-	2	20	5	467	5	شمال الباطنة
AL Batinah South	60	47	23	125	3	-	-	7	14	3	298	5	جنوب الباطنة
ASH Sharqiyah South	50	33	8	26	1	-	-	11	18	2	390	4	جنوب الشرقية
ASH Sharqiyah North	44	27	12	0	0	-	-	2	14	1	367	6	شمال الشرقية
ADH Dhahirah	33	75	11	21	1	-	-	17	15	1	252	2	الظاهرة
AL Wusta	7	45	3	0	0	-	-	18	11	0	76	3	الوسطى
Total	745	960	298	908	25	410	63	95	185	22	5,915	56	الجملة

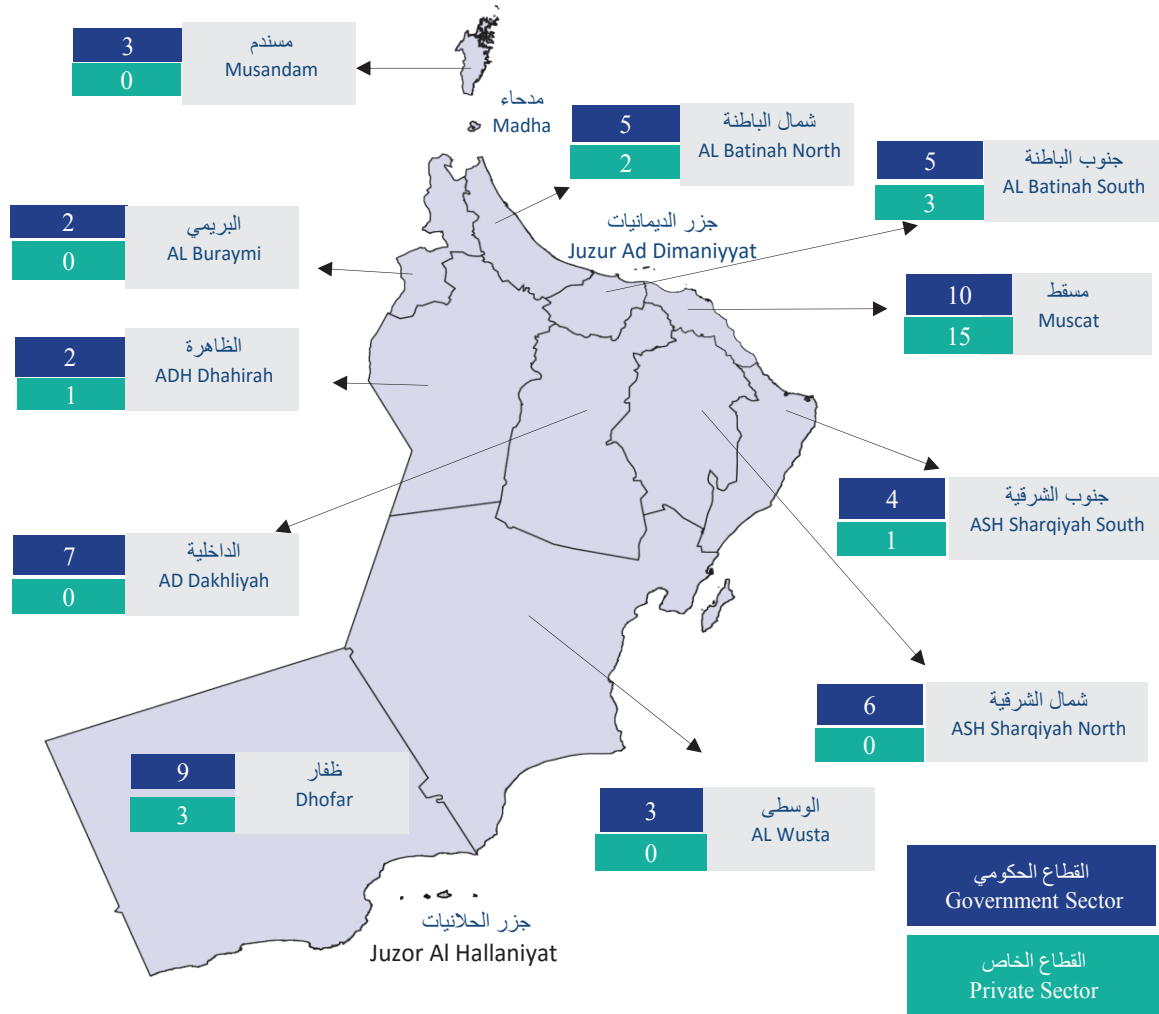
(1) The data not available according to governorates

(1) لا تتوفر بيانات حسب المحافظات

التوزيع الجغرافي للمستشفيات حسب المحافظات والقطاع

Geographical distribution of the Hospitals by governorates and sector

2018



لا يعتمد على الامتدادات من ناحية الحدود الدولية والإدارية.
نطاق وابعاد المحافظات والولايات والتجمعات السكانية وضعت من قبل المركز الوطني للإحصاء والمعلومات لأغراض إحصائية فقط ولذلك فهي ليست دقيقة ولا يجب الاعتماد عليها رسمياً.

The limits is not authority on International and administrative boundaries.

Shown limits and dimensions of Governorates, Willayat and Populated Localities are set by National Centre for Statistics and Information for statistical purposes and are as such inaccurate and should not be relied upon officially.

3-17
القوى العاملة الصحية للقطاعين الحكومي والخاص حسب التخصصات والجنسية
Health Manpower for both government and private sectors by specialization and nationality
2018

Specialization	القطاع الخاص Private Sector				القطاع الحكومي ⁽¹⁾ Government Sector ⁽¹⁾				التخصص	
	الجملة Total	وافد Expatriat	عماني Omanis	الجملة Total	إناث Female	ذكور Male	عماني ⁽¹⁾ Omanis			
							الجملة Total	إناث Female		ذكور Male
Health Administrators	27	14	13	4	2	2	155	11	144	الإداريون الصحيون
Doctors :-	2,520	2,402	118	4,205	1,375	2,830	2,949	1,878	1,071	الأطباء :-
- Consultants & Specialists	1,306	1,218	88	1,860	456	1,404	1,009	520	489	- اختصاصي و استشاري
- Medical Officers	1,214	1,184	30	2,345	919	1,426	1,940	1,358	582	- أطباء عموم
Dentists	1,084	967	117	64	19	45	289	200	89	أطباء أسنان
Pharmacists	1,999	1,829	170	80	21	59	613	496	117	صيادلة
Nurses	4,072	3,929	143	6,608	5,924	684	9,587	8,231	1,356	ممرضون / ممرضات
Medical / health assistance	6	0	6	1	1	0	133	36	97	مساعد صحي / مساعد طبي
Physiotherapists	204	196	8	149	64	85	243	148	95	علاج طبيعي
Sanitary / Inspectors Supervisors	1	1	0	29	0	29	180	7	173	مراقب / مشرف صحي
Radiographers	244	244	0	345	77	268	527	309	218	فني أشعة
Laboratory Technicians	590	583	7	714	350	364	1,170	831	339	فني المختبرات الطبية
Asst. Pharmacists & Dispensers	521	475	46	375	96	279	1,102	776	326	مساعدو صيدالة وموزعو أدوية
Medical Orderlies	208	5	203	1	1	0	3,219	2,058	1,161	مضمدون
Other para- Medical Staff	903	873	30	335	159	176	1,517	873	644	وظائف اخرى للهنن الطبية المساعدة
other technical staff	48	39	9	87	24	63	787	395	392	وظائف اخرى فنية
other support staff	1,119	545	574	67	32	35	7,906	1,768	6,138	وظائف اخرى مساعدة
teacher / tutor	0	0	0	220	144	76	169	126	43	المدرسون / المعلمون
Total	13,546	12,102	1,444	13,284	8,289	4,995	30,546	18,143	12,403	الجملة

1. Not include the Manpower data in Hospital of Ministry of Defense.

1. لا تشمل بيانات القوى العاملة بمستشفى وزارة الدفاع

4-17 القوى العاملة الصحية حسب الفئات المهنية في السلطنة Health Manpower in the Sultanate of Oman by Professional Categories

Year / Sector	الجملة Total	اخرى (1) Other (1)	ممرضون/ممرضات Nurses	صيانة Pharmacists	اطباء الاسنان Dentists	الاطباء Physician	القطاع / السنة
2016	55,191	23,127	19,760	2,420	1,234	8,650	2016
Government Sector	43,529	19,808	16,245	622	366	6,488	القطاع الحكومي
- MOH	39,197	17,886	14,587	526	323	5,875	وزارة الصحة
- Sultan Qaboos University	2,949	1,160	1,277	57	14	441	جامعة السلطان قابوس
- Police	693	378	196	14	15	90	الشرطة
- Diwan of Royal Court	589	352	133	23	14	67	ديوان البلاط السلطاني
- P.D.O	101	32	52	2	0	15	شركة تنمية نفط عمان
Private Sector	11,662	3,319	3,515	1,798	868	2,162	القطاع الخاص
- Private Hospitals	3,435	1,401	1,326	96	33	579	مستشفيات خاصة
- Private Hospitals	8,227	1,918	2,189	1,702	835	1,583	العيادات والعياليات الخاصة
2017	55,962	23,094	19,942	2,446	1,350	9,130	2017
Government Sector	43,618	19,643	16,143	651	368	6,813	القطاع الحكومي
- MOH	39,161	17,681	14,408	551	321	6,200	وزارة الصحة
- Sultan Qaboos University	3,028	1,161	1,355	62	16	434	جامعة السلطان قابوس
- Police	694	384	199	14	15	82	الشرطة
- Diwan of Royal Court	647	389	138	22	16	82	ديوان البلاط السلطاني
- P.D.O	88	28	43	2	0	15	شركة تنمية نفط عمان
Private Sector	12,344	3,451	3,799	1,795	982	2,317	القطاع الخاص
- Private Hospitals	3,605	1,619	1,317	88	31	550	مستشفيات خاصة
- Private Pharmacies & Clinics	8,739	1,832	2,482	1,707	951	1,767	العيادات والعياليات الخاصة
2018	57,376	23,306	20,267	2,692	1,437	9,674	2018
Government Sector	43,830	19,435	16,195	693	353	7,154	القطاع الحكومي
- MOH	39,303	17,451	14,433	571	315	6,533	وزارة الصحة
- Sultan Qaboos University	3,049	1,156	1,370	77	16	430	جامعة السلطان قابوس
- Police	706	386	206	16	10	88	الشرطة
- Diwan of Royal Court	683	414	142	27	12	88	ديوان البلاط السلطاني
- P.D.O	89	28	44	2	0	15	شركة تنمية نفط عمان
Private Sector	13,546	3,871	4,072	1,999	1,084	2,520	القطاع الخاص
- Private Hospitals	3,994	1,822	1,367	100	41	664	مستشفيات خاصة
- Private Pharmacies & Clinics	9,552	2,049	2,705	1,899	1,043	1,856	العيادات والعياليات الخاصة

No.

عدد

1-The following functions were merged (Health Administrators,Medical / health assistance,Asst. Pharmacists & Dispensers,Physiotherapists, Laboratory Technicians, X - Ray Technicians & Radiographers, Sanitary / Inspectors Supervisors,teacher / tutor, Medical Orderlies) with other

1- تم دمج الوظائف التالية (الإداريون الصحيون، مساعد طبي، مساعدين صيانة، وموزع أدوية، علاج طبيعي، فني المختبرات الطبية، مسور و قنوي الصحة، من قبل/ممرض صحي، المدرسون /المعلمون، مضمون) مع الأخرى.

5-17
الوفيات المسجلة بالمستشفيات التابعة لوزارة الصحة حسب نوع المرض
Recorded Deaths in the MOH Hospitals by Disease Type
2017

Diseases	Total الإجمالي	No.														مسجد	الأمرض
		Al - wusta الوسطى	Adh - Dhahirah الظاهرة	Ash - Sharqiyah North شمال الشرقية	Ash-Sharqiyah South جنوب الشرقية	Al-Batinah South جنوب الباطنة	Al - Batinah North شمال الباطنة	Ad - Dakhliyah الداخلية	Al - Buraymi البريمي	Musandam مسندم	Dhofar ظفار	Muscat مسقط	Khoula Hospital مستشفى خولة	Royal Hospital المستشفى السلطاني			
- Infectious & Parasitic Diseases	641	1	5	13	19	67	246	90	16	5	35	16	7	121	- الأمراض المعدية و الطفيلية		
- Neoplasms	388	0	15	11	26	17	20	21	3	2	46	8	15	204	- الأورام		
- Disease of Blood & Blood Forming Organs	23	0	0	2	2	1	2	3	0	0	5	1	0	7	- أمراض الدم وأعضاء تكوين الدم		
- Disorders of the Endocrine & Nutritional , Metabolic & Immunity	71	0	7	5	2	1	6	9	2	0	16	3	1	19	- أمراض الغدد الصماء والتغذية و التمثيل الغذائي واضطرابات المناعة		
- Mental & Behavioural Disorders	6	0	1	0	0	0	0	1	0	0	1	1	1	1	- الاضطرابات العقلية والسلوكية		
- Diseases of the Nervous System	64	0	5	4	2	2	13	5	3	0	5	1	16	8	- أمراض الجهاز العصبي		
- Diseases of the Eye & Adnexa	0	0	0	0	0	0	0	0	0	0	0	0	0	0	- أمراض العيون وملحقاتها		
- Diseases of Ear & Mastoid process	0	0	0	0	0	0	0	0	0	0	0	0	0	0	- أمراض الأذن وتروء الخشاء		
- Diseases of the Circulatory System	979	1	73	89	88	120	97	122	20	9	90	19	94	157	- أمراض الجهاز الدوري		
- Diseases of the Respiratory System	557	0	25	44	53	62	88	38	7	14	61	22	1	142	- أمراض الجهاز التنفسي		

تابع 5 - 17 Contd.

Diseases	No.																	مط	الأمراض
	Total الإجمالي	Al - wusta الوسطى	Adh - Dhahirah الظاهرة	Ash - Sharqiyah North شمال الشرقية	Ash-Sharqiyah South جنوب الشرقية	Al-Batinah South جنوب الباطنة	Al - Batinah North شمال الباطنة	Ad - Dakhliyah الداخلية	Al - Buraymi البريمي	Musandam مسندم	Dhofar ظفار	Muscat مسقط	Khoula Hospital مستشفى حولة	Royal Hospital (1) المستشفى السلطاني (1)					
-Diseases of the Digestive System	129	0	3	4	13	2	20	8	7	2	22	4	4	40		- أمراض الجهاز الهضمي			
-Diseases of the Skin & Subcutaneous Tissue	18	0	0	4	4	0	2	3	0	0	3	0	1	1		- أمراض الجلد و النسيج الخوي و تحت الجلد - أمراض الجهاز العضلي الهيكلي و النسيج العظام			
-Diseases of the Musculoskeletal System & Connective Tissue	10	0	0	0	2	0	0	0	0	0	2	0	4	2					
-Diseases of the Genitourinary System	186	0	8	5	7	5	71	13	3	0	32	5	0	37		- أمراض الجهاز البولي التناسلي			
-Pregnancy & Child Birth & the puerperium	4	0	0	0	1	1	0	0	0	0	0	0	0	2		- مضاعفات الحمل و الولادة و النفاس			
- Conditions Originating in the perinatal period	308	0	27	24	42	16	57	29	8	0	56	0	25	24		- حالات تنشأ في الفترة حرة الولادة			
- Congenital Anomalies, deformations & Chromosomal abnormalities	187	1	13	14	25	15	40	18	2	1	22	0	5	31		- العيوب الخلقية و التشوذة الصبغي			
- Symptoms , Signs and Ill-Defined Conditions	116	1	33	20	2	0	12	12	10	4	4	1	8	9		- الأعراض و العلامات المرضية و الحالات غير المحددة			
- Injuries and Poisoning	139	0	6	5	7	13	19	16	3	0	18	1	43	8		- الإصابات و التسمم			
- Contact with Health Services for other reasons	15	0	0	3	0	0	0	2	1	0	1	2	1	5		- مراجعة الخدمات الصحية لأسباب أخرى			
Total	3,616	5	261	250	291	340	607	409	84	38	435	65	176	655		الجملة			

6-17 استخدام خدمات التنويم بالمستشفيات التابعة لوزارة الصحة Ministry of Health Hospital Inpatient Services Utilization 2018

Hospitals	محل تشغيل الأسرة % Bed Occupancy Rate %	متوسط طول فترة إقامة المريض (يوم) Mean Length of Stay (days)	إجمالي فترة الإقامة (يوم) Total Length of Stay (days)	مرضى الخروج (يتضمن الوفيات) Discharges (Including Deaths)			الأسرة نهاية 2018 Beds End 2018	المستشفيات
				الجملة Total	إناث Female	ذكور Male		
Muscat	65.50	4.8	412,735	86,207	50,363	35,844	1,691	مسقط
- Royal	68.10	3.9	200,080	51,390	31,389	20,001	738	- السلطاني
- Khoula	65.20	5.6	125,788	22,403	13,720	8,683	539	- خولة
- Al-Nahdha	54.10	2.9	27,775	9,557	4,167	5,390	141	- النهضة
- Al Masarra	73.10	29.3	53,066	1,810	506	1,304	220	- مستشفى المسرة
- Al-Rahma	29.10	40.9	3,030	74	26	48	24	- الرحمة
- Qurayyat	34.90	3.1	2,996	973	555	418	29	- قريات
Dhofar	56.50	4.6	132,961	28,685	17,739	10,946	622	ذقة
- Sultan Qaboos	67.00	4.7	129,002	27,289	17,024	10,265	497	- السلطان قابوس
- Madinat AL Haq	12.20	2.5	539	215	115	100	12	- مدينة الحق
- Sada	18.90	1.9	576	302	154	148	18	- سدح
- Rakhuyt	5.20	2.8	356	128	71	57	18	- رخيوت
- Tawi Atair	5.70	2.3	251	108	58	50	12	- طوي عتير
- Tagah	4.60	3.2	453	141	81	60	28	- طاقة
- Mirbat	16.20	3.6	1,784	502	236	266	23	- مريباط
- Shalim	0.00	-	-	-	-	-	14	- شليم
Musandam	22.40	2.2	12,608	5,611	2,844	2,767	158	مصنم
- Khasab	28.70	2.4	10,418	4,362	2,267	2,095	102	- خصب
- Bukha	13.40	1.8	1,899	1,083	506	577	40	- بجا
- Daba AL Bayah	4.70	1.8	291	166	71	95	16	- دبا البيعة
Al Buraymi	48.00	2.6	27,117	10,624	6,422	4,202	156	البريمي
- AL Buraymi	48.70	2.7	26,447	9,954	6,040	3,914	150	- البريمي
- Wadi AL Gizi	30.60	1.0	670	382	288	288	6	- وادي الجزي
AD Dakhliyah	58.60	2.4	108,494	44,958	28,819	16,139	550	الداخلية
- Nizwa	70.20	2.8	69,758	25,155	15,928	9,227	305	- نزوي
- Samail	42.40	2.3	14,802	6,503	4,584	1,919	96	- سمائل
- Bahla	48.20	1.9	12,815	6,782	4,146	2,636	70	- بهلا
- Izki	50.40	1.9	5,715	3,022	1,819	1,203	30	- ازكي
- Adam	59.00	1.7	4,624	2,772	1,939	833	25	- آدم
- Al Jebel Al Akhdar	14.90	1.1	780	724	403	321	24	- الجبل الأخضر

No.

عدد

تابع 6-17 Contd.

Hospitals	محل تشغيل الأسرة % Bed Occupancy Rate %	متوسط طول فترة إقامة المريض (يوم) Mean Length of Stay (days)	إجمالي فترة الإقامة (يوم) Total Length of Stay (days)	مرضى الخروج (يتضمن الوفيات) Discharges (Including Deaths)			الأسرة نهاية 2017 Beds End 2017	المستشفيات
				الجملة Total	إناث Female	ذكور Male		
AL Batinah North	72.40	3.2	120,162	38,098	24,239	13,859	467	شمال الباطنة
- Sohar	82.30	3.4	111,363	32,883	20,614	12,269	375	
- Saham	42.00	1.8	7,127	4,068	2,976	1,092	55	- صحم
- Wadi Asarni	11.30	1.2	6	5	2	3	9	- وادي الصرمي
- Wadi Al-Hawasna	10.80	4.3	26	6	5	1	10	- وادي الحواسنة
- Wadi Hibi Hospital	22.50	1.4	1,640	1,136	642	494	18	- مستشفى وادي حبيبي
AL Batinah South	59.30	2.5	63,451	25,409	16,831	8,578	298	جنوب الباطنة
- AR Rustaq	73.40	2.5	63,319	25,322	16,758	8,564	237	
- Wadi B. Ghafer	0.00	0.0	0	0	0	0	15	- وادي بني غافر
- Wadi Mistal	7.40	2.9	69	24	10	14	16	- وادي مستال
- Wadi Al-Haimali	6.30	1.0	28	28	10	0	17	- وادي الحيملي
- Wadi Bani Kharoos	8.40	1.0	35	35	35	0	13	- وادي بني خروص
ASH Sharqiyah South	53.30	2.2	72,592	33,378	19,826	13,552	390	جنوب الشرقية
- Sur	50.40	2.8	40,708	14,669	9,515	5,154	223	
- Jaalan Bani Bu Ali	73.80	1.7	20,297	11,999	6,805	5,194	86	- جعلان بني بو علي
- Jaalan Bani Bu Hasan	50.80	1.6	7,586	4,645	2,490	2,155	41	- جعلان بني بو حسن
- Masirah	27.80	1.9	4,001	2,065	1,016	1,049	40	- مصيرة
ASH Sharqiyah North	61.40	2.4	82,631	34,596	20,569	14,027	367	شمال الشرقية
- Ibra	76.70	3.1	53,221	17,239	10,294	6,945	191	
- Bidyah	33.90	1.2	2,943	2,463	1,288	1,175	24	- بيدوية
- Dama Wa AT Taiyim	55.40	1.5	4,880	3,193	1,775	1,418	26	- دما والطائين
- Wadi Bani Khalid	3.80	1.5	202	137	103	34	13	- وادي بني خالد
- Sinaw	55.70	1.9	19,055	9,794	6,138	3,656	89	- سنسلو
- Samad Ash Shaan	26.90	1.3	2,330	1,770	971	799	24	- سم الشان
ADH Dhahirah	67.00	2.4	55,497	23,145	14,251	8,894	252	الظاهرة
- Ibra	67.80	2.4	53,586	22,131	13,587	8,544	240	
- Yangul	50.70	1.9	1,911	1,014	664	350	12	- عيري
AL Wusta	51.30	2.4	13,360	5,611	2,569	3,042	76	الوسطى
- Ibra	45.10	2.6	6,046	2,300	906	1,394	40	
- Yangul	64.80	1.7	3,206	1,925	986	939	16	- النقم
AL Wusta	52.90	3.0	4,108	1,386	677	709	20	- الجازر
Total	60.60	3.3	1,101,608	336,322	204,472	131,850	5,027	الجملة

عدد

7 - 17
الامراض المعدية المبلغ عنها
Notifiable Infectious Diseases

Diseases / Conditions	2018	2017	2016	الأمراض
Group (A) Diseases (Notification Within 24 hours)				مجموعة الأمراض (أ) (تبلغ خلال 24 ساعة)
Cholera	1	0	1	الكوليرا
- Meningococcal infection	6	6	8	- العدوى بالمكورة السحائية (المنجوكوك)
Pneumococcal invasive disease**	22	2	-	المكورات الرئوية (1)
Rabies (1)	0	0	1	الكلب - السعار
- H. Influenza type B, Meningitis	7	1	0	- التهاب السحايا المستدمية
- Malaria (1)	921	1087	807	- الملاريا (1)
- Pulmonary Tuberculosis	140	172	222	- السل الرئوي
- Pulmonary Tuberculosis (Sp +)	125	153	167	- السل الرئوي (بصاق ايجابي)
- Pulmonary Tuberculosis (Sp Negative)	15	19	55	- تدرن رئوي / سل رئوي (بصاق سلبي)
- Extra Pulmonary Tuberculosis	72	124	108	- أمراض تدرن أخرى
- Measles (All ages)(2)	12	97	0	- الحصبة (جميع الأعمار) (2)
- Rubella (All forms)	1	3	0	- الحصبة الألمانية (الحميراء) (جميع الأشكال)
- Congenital Rubella Syndrome	0	0	0	- متلازمة الحصبة الألمانية
- Crimean Congo Haemorrhagic Fever (CCHF)	5	13	19	الحمى النزفية القلاعية
- Dengue	64	45	20	حمى الضنك
Acute Hemorrhagic fever Syndrome**	44	-	-	حمى حموية (فيروسية) نازفة
Coronavirus Respiratory Syndrome(MERS-CoV)	2	1	4	متلازمة الالتهاب الرئوي التاجي
- Food Poisoning	623	546	615	- التسمم الغذائي
Group (B) Diseases (Notification Within 7 days)				مجموع الأمراض (ب) (تبلغ خلال 7 أيام)
- Tetanus (Excluding neonatal)	1	0	0	- التيتانوس الكزاز (لا تشمل حديثي الولادة)
- Bacterial Meningitis	97	84	100	- التهاب السحايا (كل الحالات الاخرى)
- Viral Hepatitis - Total (3)	593	1628	1238	- مجموع حالات التهاب الكبد الحموي (الفيروسي) (3)
- Viral Hepatitis - "A"	517	1175	576	- التهاب الكبد الحموي - "أ"
- Viral Hepatitis - "B"	21	33	13	- التهاب الكبد الحموي - "ب"
- Viral Hepatitis - "C"	7	13	8	- التهاب الكبد الحموي - "ج"
- Viral Hepatitis - "E"	24	12	4	- التهاب الكبد الحموي - "ح"
- Viral Hepatitis - (Unspecified) (3)	24	395	637	- التهاب الكبد (غير محدد) (3)
- Typhoid & Paratyphoid fever (3)	22	27	28	- الحمى التيفية (التيفودية) (3)
- Whooping cough (Pertussis)	128	517	244	- السعال الديكي - الشاهوق
- Brucellosis	306	376	416	- البروسيلة - داء البروسيلات
- Leishmaniasis Cutaneous	1	2	2	- داء اللشمانيات (حبة حلب - قرحة حلب)
- Leishmaniasis Visceral	0	0	1	- حمى نظيرة التيفية (بار اتيفوديه)
- Schistosomiasis	0	0	2	- داء المنشققات (البلهارسيا)
Acute Encephalitis Syndrome (AES)**	2	-	-	متلازمة التهاب الدماغ الحاد
- Leprosy	4	3	2	- الجذام
- HIV AIDS	145	150	135	- فيروس عوز المناعة البشري المكتسب / الإيدز
Group (C) Diseases (Monthly Notification)				مجموعة الأمراض (ج) (تبلغ شهري)
- Chicken Pox	9,241	18,967	18,329	- الحماق (الجديري الألماني)
- Mumps	151	1,390	1385	- النكاف - التهاب الغدة النكفية الوبائي
- Trachoma	0	0	0	- حشر (الرمد الحبيبي - التراخوما)

1- Mostly Imported cases

2- Measles and rubella cases from 2017 have been classified according to revised reporting format that include clinical cases, lab-confirmed, epi-linked, imported and importation related

3- From 2002 diagnostic procedures are in progress and have classified into different types. For previous years except for Hepatitis - "B", other categories have been merged with "Unspecified".

1- معظمها حالات وافدة

2- تم تصنيف حالات الحصبة و الحصبة الألمانية من عام 2017م حسب صيغة التقرير المنقحة التي تشمل الحالات السريرية، المؤكدة مخبرياً، المرتبطة بشبكة الوبائيات، المستورد والمرتبطة بالاستيراد

3- من عام 2002 تم تبويب الاجراءات التشخيصية طبقاً لأنواع مختلفة. وبالنسبة للسنوات السابقة فإن الأنواع الأخرى قد تم وضعها في "غير محدد" فيما عدا الالتهاب الكبدي الوبائي "ب".

نسبة التغطية للتطعيمات للأطفال حسب فئة العمر والسنوات
Percent Coverage Immunization for children by Age Group & Years



8-17 عدد الحوامل التي تلقت الجرعة الأولى والثانية حسب المحافظات No. of pregnant who received first and second Dose by Governorates

Governorates	2018		2017		المحافظات
	تحصين الحوامل ضد التيتانوس Tetanus Toxoids Given to Pregnant Women in Doses		تحصين الحوامل ضد التيتانوس Tetanus Toxoids Given to Pregnant Women in Doses		
	جرعة ثانية فأكثر 2ed Dose+	جرعة أولى 1st Dose	جرعة ثانية فأكثر 2ed Dose+	جرعة أولى 1st Dose	
Muscat	9,381	4,044	8,179	5,081	مسقط
Dhofar	4,430	1,820	3,665	1,860	ظفار
Musandam	414	151	340	173	مسندم
Al Buraymi	883	712	617	750	البريمي
Ad Dakhliyah	6,422	2,280	4,753	2,666	الداخلية
AL Batinah North	9,966	3,462	7,381	3,731	شمال الباطنة
AL Batinah South	5,253	2,287	4,345	2,408	جنوب الباطنة
Ash Sharqiyah South	3,473	1,298	4,730	1,426	جنوب الشرقية
Ash Sharqiyah North	2,701	1,047	3,239	1,238	شمال الشرقية
Adh Dhahirah	2,665	936	2,192	1,162	الظاهرة
Al Wusta	469	124	539	140	الوسطى
Total	46,057	18,161	39,980	20,635	الجملة

No.

عدد

9 - 17
عدد الزيارات الجديدة عيادات المراجعة بين الولايات التابعة لوزارة الصحة للمعالجات حسب الفئات العمرية و المحافظات
No. of New visits to Birth Spacing Clinics of MOH for Omani women by Age groups & Governorates
2018

المحافظات Governorates	فئات السن Age Group																	
	أصغر من 20 Less than 20	24 - 20	29 - 25	39 - 30	49 - 40	الجملة Total	الجملة Total	الجملة Total	الجملة Total	الجملة Total	الجملة Total	الجملة Total	الجملة Total	الجملة Total	الجملة Total	الجملة Total	الجملة Total	
Grand Total	428	3,397	6,363	8,883	1,450	20,521	505	1,026	1,993	2,431	2,890	3,731	1,964	328	343	1,434	3,876	
Al - wusta	43	127	163	149	23	505	12	113	491	94	1,026	125	148	219	238	167	26	20
الوسطى	12	113	316	491	94	1,026	72	388	820	125	1,993	148	219	238	167	26	20	100
Adh - Dhahirah	12	113	316	491	94	1,026	72	388	820	125	1,993	148	219	238	167	26	20	100
الظاهرة	72	388	588	820	125	1,993	66	447	1,048	1,203	1,598	854	171	181	645	1,723	290	
Ash - Sharqiyah North	66	447	722	1,048	148	2,431	45	487	1,203	1,598	1,964	314	46	37	227	554	38	
شمال الشرقية	45	487	936	1,203	219	2,890	59	657	1,179	1,598	1,964	314	46	37	227	554	38	
Ash - Sharqiyah South	45	487	936	1,203	219	2,890	59	657	1,179	1,598	1,964	314	46	37	227	554	38	
جنوب الشرقية	45	487	936	1,203	219	2,890	59	657	1,179	1,598	1,964	314	46	37	227	554	38	
Al - Batinah South	59	657	1,179	1,598	238	3,731	31	314	854	1,179	1,598	1,964	314	46	37	227	554	
جنوب الباطنة	31	314	598	854	167	1,964	9	46	171	26	328	26	26	26	26	26	26	
Al - Batinah North	9	46	76	171	26	328	9	46	171	26	328	26	26	26	26	26	26	
شمال الباطنة	9	46	76	171	26	328	9	46	171	26	328	26	26	26	26	26	26	
Ad - Dakhliyah	3	37	102	181	20	343	3	37	102	20	343	20	20	20	20	20	20	
الداخلية	3	37	102	181	20	343	3	37	102	20	343	20	20	20	20	20	20	
Al - Buraymi	50	227	412	645	100	1,434	50	227	412	645	1,434	100	100	100	100	100	100	
البريمي	50	227	412	645	100	1,434	50	227	412	645	1,434	100	100	100	100	100	100	
Musandam	38	554	1,271	1,723	290	3,876	38	554	1,271	1,723	3,876	290	290	290	290	290	290	
مسندم	38	554	1,271	1,723	290	3,876	38	554	1,271	1,723	3,876	290	290	290	290	290	290	
Dhofar	38	554	1,271	1,723	290	3,876	38	554	1,271	1,723	3,876	290	290	290	290	290	290	
ظفار	38	554	1,271	1,723	290	3,876	38	554	1,271	1,723	3,876	290	290	290	290	290	290	
Muscat	38	554	1,271	1,723	290	3,876	38	554	1,271	1,723	3,876	290	290	290	290	290	290	
مسقط	38	554	1,271	1,723	290	3,876	38	554	1,271	1,723	3,876	290	290	290	290	290	290	

10-17
عدد زيارات المرضى للعيادات الخارجية بمؤسسات وزارة الصحة والقطاع الخاص حسب المحافظات والجنسية والجنس
No. of Outpatient Visits in MOH Institutions and private sector by Governorates, Nationality & Sex
2018

Governorates	القطاع الخاص Private Sector		مؤسسات وزارة الصحة MOH Institutions				المحافظات
	وافد Expatriate	عماني Omanis	وافد Expatriate		عماني Omanis		
			أناث Female	ذكور Male	أناث Female	ذكور Male	
Muscat	1,044,969	642,660	94,410	71,913	1,438,262	1,051,517	مسقط
Dhofar	256,282	319,891	88,499	102,283	734,408	758,203	ظفار
Musandam	14,064	9,383	19,924	26,092	122,019	120,604	مسندم
Al Buryymi	26,602	37,975	16,537	18,644	224,859	196,672	البريمي
Ad Dakhliyah	26,685	85,409	28,490	37,915	929,776	751,477	الداخلية
AL Batinah North	241,401	374,333	29,044	36,117	1,582,690	1,261,847	شمال الباطنة
AL Batinah South	191,071	208,776	19,632	18,907	965,933	771,386	جنوب الباطنة
Ash Sharqiyah South	68,494	160,269	20,772	22,605	824,313	764,560	جنوب الشرقية
Ash Sharqiyah North	33,774	80,875	21,765	22,073	643,086	513,922	شمال الشرقية
Adh Dhahirah	14,419	3,353	11,398	13,500	481,385	377,826	الظاهرة
Al Wusta	0	0	8,682	19,589	118,568	131,034	الوسطى
Total	1,917,761	1,922,924	359,153	389,638	8,065,299	6,699,048	الجملة

No.

عدد

11-17 عدد الصيدليات الخاصة موزعة حسب المحافظات No. of Private Pharmacies by Governorates

Governorates	عدد			المحافظات
	2018	2017	2016	
	No.			
Muscat	272	270	258	مسقط
Dhofar	67	66	61	ظفار
Musandam	7	7	7	مسندم
Al Buraymi	19	21	16	البريمي
AD Dakhliyah	62	55	52	الداخلية
AL Batinah North	124	123	111	شمال الباطنة
AL Batinah South	60	50	51	جنوب الباطنة
ASH Sharqiyah South	50	47	46	جنوب الشرقية
ASH Sharqiyah North	44	42	36	شمال الشرقية
ADH Dhahirah	33	32	30	الظاهرة
AL Wusta	7	5	4	الوسطى
Total	745	718	672	الجملة

التعليم
Education

8 القسم
Section

مؤشرات التعليم المدرسي Indicators of School Education

Item	14/13	13/12	12/11	11/10	10/09	البيان
	عدد					
School Education in the Sultanate(1)						التعليم المدرسي بالسلطنة (1)
- Schools	1,553	1,529	1,486	1,466	1,418	- المدارس
- Students	679,235	655,928	652,567	632,326	629,353	- الطلبة
- Classes	25,646	25,030	24,729	24,236	23,777	- الفصول
- Teachers	64,990	61,754	57,598	52,430	50,807	- المعلمين
Student / Teacher	10	11	11	12	12	طالب / معلم
Student / Class	26	26	26	26	26	طالب / فصل
Government Schools:-						المدارس الحكومية :-
- Schools	1,042	1,043	1,040	1,040	1,040	- المدارس
- Students	516,891	514,667	517,053	522,520	531,393	- الطلبة
- Classes	19,235	19,168	19,406	19,296	19,399	- الفصول
- Teachers	55,343	53,195	51,811	45,142	44,506	- المعلمين
Special Education Schools:-						مدارس التربية الخاصة:-
- Schools	3	3	3	3	3	- المدارس
- Students	502	518	553	592	643	- الطلبة
- Classes	75	73	72	81	83	- الفصول
- Teachers	295	274	230	196	192	- المعلمين
Private Schools:-						المدارس الخاصة:-
- Schools	468	444	406	387	342	- المدارس
- Students	89,275	79,382	71,274	65,326	56,204	- الطلبة
- Classes	4,790	4,276	3,864	3,560	3,084	- الفصول
- Teachers	7,168	6,248	5,557	5,241	4,489	- المعلمين
International Schools (Foreign Communities):-						المدارس الدولية (الجاليات الأجنبية):-
- Schools	40	39	37	36	33	- المدارس
- Students	54,305	49,948	46,667	43,888	41,113	- الطلبة
- Classes	1,546	1,513	1,387	1,299	1,211	- الفصول
- Teachers	2,184	2,037	-	1,851	1,620	- المعلمين
Other Government Schools :-						المدارس الحكومية الأخرى :-
- Students	18,262	11,413	17,020	-	-	- الطلبة
Ministry of Education Expenditures:-						مصروفات وزارة التربية والتعليم:-
- Current (Mn. R.O)	920.1	866.2	737.3	669.5	578.1	- المصروفات الجارية (مليون ر.ع)
- Investment (Mn. R.O)	47.7	59.0	53.2	48.9	51.9	- الإستثمارية (مليون ر.ع)
% Share from Total Govt. Expenditure	6.9	6.8	7.4	9.0	8.5	% من اجمالي الانفاق الحكومي

1- Includes kindergartens schools and schools of education in grades (1-12) in the Sultanate

1- يتضمن مدارس رياض الاطفال ومدارس التعليم بالصفوف (1-12) بالسلطنة

تابع مؤشرات التعليم المدرسي
Contd . Indicators of School Education

Item	19/18	18/17	17/16	16/15	15/14	البيان	
	No.					عدد	
School Education in the Sultanate(1)						التعليم المدرسي بالسلطنة (1)	
- Schools	1,927	1,808	1,725	1,647	1,580	- المدارس	
- Students	805,329	770,481	748,308	724,395	701,577	- الطلبة	
- Classes	30,502	29,406	28,879	27,952	26,392	- الفصول	
- Teachers	70,285	69,427	68,384	67,901	66,660	- المعلمين	
Student / Teacher	11	11	11	11	11	طالب / معلم	
Student / Class	26	26	26	26	27	طالب / فصل	
Government Schools:-						المدارس الحكومية:-	
- Schools	1,149	1,125	1,100	1,068	1,048	- المدارس	
- Students	606,153	581,180	564,356	540,068	523,522	- الطلبة	
- Classes	21,930	21,413	20,780	20,098	19,450	- الفصول	
- Teachers	56,742	56,584	56,614	56,586	56,211	- المعلمين	
Special Education Schools:-						مدارس التربية الخاصة:-	
- Schools	3	3	3	3	3	- المدارس	
- Students	525	535	516	487	496	- الطلبة	
- Classes	72	71	68	70	71	- الفصول	
- Teachers	313	323	322	331	327	- المعلمين	
Private Schools:-						المدارس الخاصة:-	
- Schools	730	636	578	530	486	- المدارس	
- Students	116,483	105,680	103,358	101,860	97,465	- الطلبة	
- Classes	6,634	6,062	6,237	6,022	5,154	- الفصول	
- Teachers	10,186	9,605	8,666	8,434	7,706	- المعلمين	
International Schools (Foreign Communities) :-						المدارس الدولية (الجاليات الاجنبية):-	
- Schools	45	44	44	46	43	- المدارس	
- Students	63,391	63,467	61,930	60,425	57,986	- الطلبة	
- Classes	1,866	1,860	1,794	1,762	1,717	- الفصول	
- Teachers	3,044	2,915	2,782	2,550	2,416	- المعلمين	
Other Government Schools :-						المدارس الحكومية الأخرى:-	
- Students	18,777	19,619	18,148	21,555	22,108	- الطلبة	
Ministry of Education Expenditures:-						مصروفات وزارة التربية و التعليم:-	
- Current (Mn. R.O)	1,155.2	1,239.2	1,252.0	1,231.7	1,245.5	- المصروفات الجارية (مليون ر.ع)	
- Investment (Mn. R.O)	41.6	50.7	74.4	84.2	73.2	- الإستثمارية (مليون ر.ع)	
% Share from Total Govt. Expenditure	8.8	10.5	10.3	9.6	8.7	% من اجمالي الاتفاق الحكومي	

1- Includes kindergartens schools and schools of education in grades (1-12) in the Sultanate

1- يتضمن مدارس رياض الاطفال ومدارس التعليم بالصفوف (1-12) بالسلطنة

مؤشرات التعليم العالي
Indicators of Higher Education

Item	13/12	12/11	11/10	10/09	09/08	البيان
	عدد					
Higher Education						التعليم العالي
- Enrollment Students	30,146	29,525	27,206	23,644	24,438	- الطلبة المقبولون
- Registered Students	115,681	95,146	106,812	100,029	94,814	- الطلبة المقيدون
- Graduated Students	20,547	16,616	15,077	15,769	15,043	- الطلبة الخريجون
Government Higher Education Institutions						مؤسسات التعليم العالي الحكومية
- Enrollment Students	13,738	11,187	14,960	12,250	11,937	- الطلبة المقبولون
- Registered Students	52,422	38,899	48,489	52,368	47,422	- الطلبة المقيدون
- Graduated Students	10,076	8,507	6,948	8,333	7,186	- الطلبة الخريجون
Private Higher Education Institutions						مؤسسات التعليم العالي الخاصة
- Enrollment Students	14,906	15,446	10,260	10,028	11,026	- الطلبة المقبولون
- Registered Students	52,115	48,716	40,217	33,300	33,521	- الطلبة المقيدون
- Graduated Students	6,599	5,740	5,943	5,357	5,236	- الطلبة الخريجون
Omani students abroad						الطلبة العمانيون في الخارج
- Enrollment Students	1,502	2,892	1,986	1,366	1,475	- الطلبة المقبولون
- Registered Students	11,144	7,531	18,106	14,361	13,871	- الطلبة المقيدون
- Graduated Students	3,872	2,369	2,186	2,079	2,621	- الطلبة الخريجون
The New Enrolled Students admitted to higher education from the total General Education Diploma graduates	75.0	69.1	56.7	52.2	47.6	نسبة الطلبة المقبولين الجدد بالتعليم العالي من اجمالي خريجين دبلوم التعليم العام
Academic Staff	6,047	5,130	5,067	4,553	4,687	الهيئة الاكاديمية
% Omani	26	29	28	30	24	% العمانيون

تابع مؤشرات التعليم العالي
Contd . Indicators of Higher Education

Item	(1)18/17	17/16	16/15	15/14	14/13	البيان
	No.					عدد
Higher Education						التعليم العالي
- Enrollment Students (2)	30,422	30,562	34,043	34,743	32,746	- الطلبة المقبولون (2)
- Registered Students	127,962	130,644	141,790	136,516	124,906	- الطلبة المقيدون
- Graduated Students	28,419	28,227	23,830	19,063	21,454	- الطلبة الخريجون
Government Higher Education Institutions						مؤسسات التعليم العالي الحكومية
- Enrollment Students	15,452	14,797	16,528	15,914	12,959	- الطلبة المقبولون
- Registered Students	61,028	58,339	65,199	61,294	56,397	- الطلبة المقيدون
- Graduated Students	11,015	11,808	11,472	9,726	10,106	- الطلبة الخريجون
Private Higher Education Institutions						مؤسسات التعليم العالي الخاصة
- Enrollment Students	12,985	13,630	16,124	17,320	18,366	- الطلبة المقبولون
- Registered Students	58,694	62,950	70,294	68,350	60,294	- الطلبة المقيدون
- Graduated Students	13,889	12,603	11,691	8,879	8,356	- الطلبة الخريجون
Omani students abroad(3)						الطلبة العمانيون في الخارج (3)
- Enrollment Students	1,985	2,135	1,391	1,509	1,421	- الطلبة المقبولون
- Registered Students	8,240	9,355	6,297	6,872	8,215	- الطلبة المقيدون
- Graduated Students	3,515	3,816	667	458	2,992	- الطلبة الخريجون
The New Enrolled Students admitted to higher education from the total General Education Diploma graduates	80.4	84.8	89.6	90.0	90.4	نسبة الطلبة المقبولين الجدد بالتعليم العالي من اجمالي خريجين دبلوم التعليم العام
Academic Staff (4)	-	-	7,883	7,087	6,830	الهيئة الاكاديمية (4)
% Omani	-	-	28	27	28	% العمانيون

1- Reference period for data 17/4/2019

2- It includes, Students who join the Higher Education Institution's during the academic year, and both students who have or have not previously attended a higher education course

3- Data for the years (14/15 -15/16) do not include Private expenditure

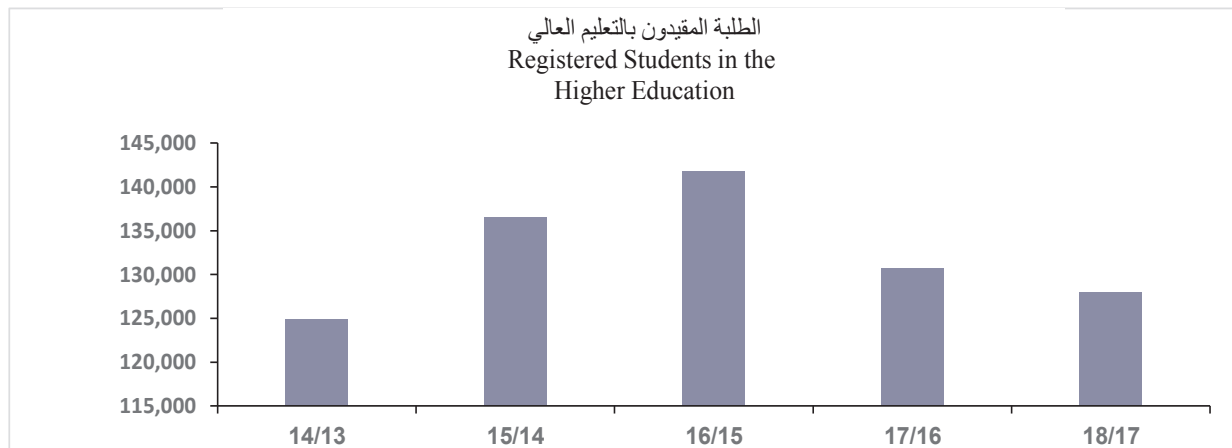
4-The teaching staff data is not available for two academic years (16/17-17/18)

1- الفترة المرجعية للبيانات 2019/4/17

2- يشمل الطلبة المقبولين الذين التحقوا بمؤسسات التعليم العالي خلال العام الأكاديمي وكذلك الطلبة الذين سبق لهم أن التحقوا والذين لم يلتحقوا سابقا بالتعليم العالي

3- بيانات عامي (16/15 -15/14) لا تشمل النفقة الخاصة

4- لا تتوفر بيانات الهيئة الاكاديمية للعامين (18/17 -17/16)



2-18
المدارس والفصول والطلبة والمعلمين حسب المحافظات (1)
Schools, Classrooms, Students and Teachers by Governorate (1)
2019/2018

Governorates	المدارس الخاصة			التربية الخاصة			المدارس الحكومية			المحافظات			
	المعلمين Teachers	الطلاب Students	الفصول Classes	المعلمين Teachers	الطلاب Students	الفصول Classes	المعلمين Teachers	الطلاب Students	الفصول Classes		المدارس Schools		
Muscat	5,019	51,506	3,011	268	313	525	72	3	8,885	109,148	3,606	171	مسقط
Dhofar	980	9,657	555	39	0	0	0	0	5,767	48,589	2,161	155	ظفار
Musandam	26	383	21	3	0	0	0	0	864	5,626	243	18	مسندم
Al Buraymi	306	2,824	187	14	0	0	0	0	1,486	13,007	537	30	البريمي
Ad-Dakhiyah	717	9,755	537	78	0	0	0	0	8,008	91,185	3,198	151	الداخلية
Al- Batinah North	1,299	17,525	941	128	0	0	0	0	10,472	118,752	4,131	198	شمال الباطنة
Al- Batinah South	682	9,062	516	83	0	0	0	0	6,864	77,661	2,706	131	جنوب الباطنة
Ash- Sharqiyah South	589	8,400	429	49	0	0	0	0	4,914	52,045	1,831	92	جنوب الشرقية
Ash- Sharqiyah North	377	5,250	304	44	0	0	0	0	4,498	47,447	1,741	94	شمال الشرقية
Adh- Dhahrah	188	2,073	130	23	0	0	0	0	3,863	36,041	1,404	83	الظاهرة
Al-Wusta	3	48	3	1	0	0	0	0	1,121	6,652	372	26	الوسطى
Total	10,186	116,483	6,634	730	313	525	72	3	56,742	606,153	21,930	1,149	الجملة

1- The data includes kindergartens

1 - تشمل البيانات رياض الاطفال

تابع 2-18 Contd.

Governorates	الإجمالي العام Grand Total				المدارس الحكومية الأخرى (1) Other Government Schools (1)		المدارس الدولية (الجنابيات الأجنبية) International Schools (Foreign Communities)				المحافظات
	المعلمين Teachers	الطلاب Students	الفصول Classes	المدارس Schools	الطلاب (2) Students (2)	المعلمين Teachers	الطلاب Students	الفصول Classes	المدارس Schools		
	عدد										
Muscat	16,362	204,111	7,931	462	-	2,145	42,932	1,242	20	مسقط	
Dhofar	7,008	64,183	2,879	199	-	261	5,937	163	5	ظفار	
Musandam	903	6,247	274	22	-	13	238	10	1	مسندم	
Al Buraymi	1,822	16,484	751	46	-	30	653	27	2	البريمي	
Ad-Dakhiyah	8,811	102,822	3,792	231	-	86	1,882	57	2	الداخلية	
Al-Batinah North	11,997	141,060	5,218	331	-	226	4,783	146	5	شمال الباطنة	
Al-Batinah South	7,665	90,084	3,313	217	-	119	3,361	91	3	جنوب الباطنة	
Ash- Sharqiyah South	5,577	62,164	2,323	145	-	74	1,719	63	4	جنوب الشرقية	
Ash- Sharqiyah North	4,927	53,719	2,086	140	-	52	1,022	41	2	شمال الشرقية	
Adh- Dhahirah	4,089	38,978	1,560	107	-	38	864	26	1	الظاهرة	
Al-Wus'at	1,124	6,700	375	27	-	0	0	0	0	الوسطى	
Total	70,285	805,329	30,502	1,927	18,777	3,044	63,391	1,866	45	الجملة	

1- Include: Islamic Institutes, Schools of the Royal Guards, Royal Air Force of Oman, Royal Oman Police, The centers affiliated to the Ministry of Endowments and Religious Affairs, The Children's Centers in the Oman Women's Association.

2- The data is not available by Governorate

1- تشمل: بيئات المساهد الإسلامية ومدارس الحرس وسلاح الجو السلطاني العماني وشرطة عمان السلطانية والمراكز التابعة لوزارة الأوقاف والشؤون الدينية وركان الأبطال في جمعيات المرأة العمانية.

2- لا تتوفر البيانات حسب المحافظات.

3-18
الطلاب حسب الصفوف و النوع والجنسية
Students by Grades , Gender & Nationality
2019/2018

Grades	المدارس الخاصة Private Schools		مدارس التربية الخاصة Special Education Schools		المدارس الحكومية Government Schools		الصفوف
	وافد Expatriate	عماني Omani	وافد Expatriate	عماني Omani	وافد Expatriate	عماني Omani	
	No. عدد						
Kindergartens	3,667	55,601	0	31	0	2,356	رياض الأطفال
- Male	1,901	28,466	0	20	0	1,170	- ذكور
- Female	1,766	27,135	0	11	0	1,186	- إناث
Grade1	1,587	10,078	2	35	1,704	56,678	الصف الأول
- Male	827	5,228	1	22	826	28,659	- ذكور
- Female	760	4,850	1	13	878	28,019	- إناث
Grade 2	1,429	6,405	0	28	2,013	55,338	الصف الثاني
- Male	747	3,550	0	16	987	27,834	- ذكور
- Female	682	2,855	0	12	1,026	27,504	- إناث
Grade 3	1,209	5,159	4	34	2,110	54,274	الصف الثالث
- Male	635	2,873	2	18	1,053	27,157	- ذكور
- Female	574	2,286	2	16	1,057	27,117	- إناث
Grade 4	1,140	4,640	1	45	2,169	53,838	الصف الرابع
- Male	638	2,588	1	22	1,050	27,163	- ذكور
- Female	502	2,052	0	23	1,119	26,675	- إناث
Grade 5	927	3,845	4	44	2,181	53,161	الصف الخامس
- Male	507	2,397	2	18	1,123	27,057	- ذكور
- Female	420	1,448	2	26	1,058	26,104	- إناث
Grade6	831	3,133	2	68	2,013	48,458	الصف السادس
- Male	474	2,024	1	36	987	24,460	- ذكور
- Female	357	1,109	1	32	1,026	23,998	- إناث
Grade 7	770	2,731	0	46	1,858	47,519	الصف السابع
- Male	437	1,887	0	30	881	24,051	- ذكور
- Female	333	844	0	16	977	23,468	- إناث
Grade 8	636	2,419	3	49	1,798	47,791	الصف الثامن
- Male	353	1,616	1	31	879	24,286	- ذكور
- Female	283	803	2	18	919	23,505	- إناث
Grade9	566	2,271	3	41	1,793	44,380	الصف التاسع
- Male	319	1,519	1	30	829	22,408	- ذكور
- Female	247	752	2	11	964	21,972	- إناث
Grade 10	446	1,872	1	26	1,614	41,661	الصف العاشر
- Male	251	1,257	1	17	786	20,760	- ذكور
- Female	195	615	0	9	828	20,901	- إناث
Grade 11	456	1,872	2	27	1,504	39,562	الصف الحادي عشر
- Male	257	1,260	1	12	732	19,517	- ذكور
- Female	199	612	1	15	772	20,045	- إناث
Grade12	407	2,386	0	29	1,389	38,991	الصف الثاني عشر
- Male	226	1,608	0	16	671	19,670	- ذكور
- Female	181	778	0	13	718	19,321	- إناث
Total	14,071	102,412	22	503	22,146	584,007	الجملة
- Male	7,572	56,273	11	288	10,804	294,192	- ذكور
- Female	6,499	46,139	11	215	11,342	289,815	- إناث

تابع 3-18 Contd.

Grades	الاجمالي العام Grand Total	المدارس الحكومية الأخرى (1) Other Government Schools(1)	المدارس الدولية (الجاليات الأجنبية) (1) International Schools (Foreign Communities) (1)	الصفوف
	No.		عدد	
Kindergartens	88,019	17,286	9,078	رياض الأطفال
- Male	44,519	8,247	4,715	- ذكور
- Female	43,500	9,039	4,363	- إناث
Grade1	76,133	42	6,007	الصف الأول
- Male	38,675	20	3,092	- ذكور
- Female	37,458	22	2,915	- إناث
Grade 2	71,403	43	6,147	الصف الثاني
- Male	36,305	18	3,153	- ذكور
- Female	35,098	25	2,994	- إناث
Grade 3	68,741	43	5,908	الصف الثالث
- Male	34,835	22	3,075	- ذكور
- Female	33,906	21	2,833	- إناث
Grade 4	67,472	37	5,602	الصف الرابع
- Male	34,328	16	2,850	- ذكور
- Female	33,144	21	2,752	- إناث
Grade 5	65,606	99	5,345	الصف الخامس
- Male	33,903	83	2,716	- ذكور
- Female	31,703	16	2,629	- إناث
Grade 6	59,404	100	4,799	الصف السادس
- Male	30,531	80	2,469	- ذكور
- Female	28,873	20	2,330	- إناث
Grade 7	57,533	59	4,550	الصف السابع
- Male	29,631	59	2,286	- ذكور
- Female	27,902	0	2,264	- إناث
Grade 8	56,917	58	4,163	الصف الثامن
- Male	29,338	58	2,114	- ذكور
- Female	27,579	0	2,049	- إناث
Grade 9	52,899	55	3,790	الصف التاسع
- Male	27,149	55	1,988	- ذكور
- Female	25,750	0	1,802	- إناث
Grade 10	49,316	367	3,329	الصف العاشر
- Male	25,119	367	1,680	- ذكور
- Female	24,197	0	1,649	- إناث
Grade 11	46,175	353	2,399	الصف الحادي عشر
- Male	23,393	353	1,261	- ذكور
- Female	22,782	0	1,138	- إناث
Grade 12	45,711	235	2,274	الصف الثاني عشر
- Male	23,570	235	1,144	- ذكور
- Female	22,141	0	1,130	- إناث
Total	805,329	18,777	63,391	الجملة
- Male	411,296	9,613	32,543	- ذكور
- Female	394,033	9,164	30,848	- إناث

1- The data is not available by Nationality

1- لا تتوفر البيانات حسب الجنسية

4-18
الطلاب حسب العمر والجنسية
Students by Age & Nationality
2019/2018

Age	Private Schools				Special Education Schools				Government Schools				المدرسة الحكومية	المدرسة الحكومية	
	Expatriate		Omani		Expatriate		Omani		Expatriate		Omani				المدرسة الحكومية
	اناث	ذكور	اناث	ذكور	اناث	ذكور	اناث	ذكور	اناث	ذكور					
Female	Male	Female	Male	Female	Male	Female	Male	Female	Male	Female	Male				
Kindergartens	1,766	1,901	27,135	28,466	0	0	11	204	268	11,342	10,804	288,629	293,022	رياض الأطفال 3 4 5 6+	
3	375	440	4,442	4,660	0	0	0	2	1	341	307	10,750	10,834		
4	909	1,049	12,220	12,790	0	0	1	2	9	920	897	28,325	28,725		
5	467	399	10,424	10,944	0	0	3	8	14	1,025	977	27,898	28,170		
6+	15	13	49	72	0	0	7	18	14	1,099	1,081	27,393	27,630		
School Education less than 6	4,733	5,671	19,004	27,807	11	11	204	268	11,342	10,804	288,629	293,022	التعليم المدرسي		
6	346	370	2,276	2,313	0	0	2	2	1	341	307	10,750	10,834	أقل من 6	
7	673	762	2,727	3,029	0	1	2	9	9	920	897	28,325	28,725	6	
8	615	722	3,264	4,191	1	0	8	14	14	1,025	977	27,898	28,170	7	
9	588	551	2,416	3,050	0	1	11	10	10	1,099	1,081	27,393	27,630	8	
10	465	631	1,681	2,302	0	0	18	14	14	1,064	989	26,427	26,713	9	
11	326	437	1,354	2,219	2	0	22	17	17	965	979	24,374	24,056	10	
12	329	439	1,047	2,011	0	1	16	22	22	998	945	22,772	22,593	11	
13	351	457	923	1,803	1	1	19	24	24	1,024	933	21,537	21,430	12	
14	244	319	759	1,720	3	1	20	28	28	888	828	20,964	20,956	13	
15	258	297	634	1,225	0	1	29	22	22	899	832	20,115	19,898	14	
16	155	192	401	907	1	3	14	39	39	804	737	20,248	19,670	15	
17	189	244	611	1,094	1	1	11	18	18	757	727	19,633	19,399	16	
18	145	207	646	1,375	1	0	9	20	20	436	425	14,166	14,860	17	
19	48	36	207	439	0	1	14	11	11	83	105	2,566	5,245	18	
20	1	7	50	86	1	0	1	5	4	31	30	926	2,016	19	
21	0	0	3	24	0	0	3	4	4	5	9	343	623	20	
22+	0	0	2	11	0	0	3	4	4	1	3	118	144	21	
Total	6,499	7,572	46,139	56,273	11	11	215	288	11,342	10,804	289,815	294,192	الجملة		

No.

عدد

تابع 4-18 Contd.

Age	Grand Total		الإجمالي العام		Other Government Schools(1)		المدراس الحكومية الأخرى (1)		International Schools (Foreign Communities)(1)		المدراس الدولية (الجنابيات الأجنبية)(1)		العمر
	الجملة Total	اناث Female	ذكور Male	اناث Female	ذكور Male	اناث Female	ذكور Male	اناث Female	ذكور Male				
Kindergartens	88,019	43,500	44,519	9,039	8,247	4,363	4,715	رياض الاطفال					
3	12,519	6,129	6,390	256	162	1,056	1,128						
4	33,781	16,490	17,291	1,214	1,144	2,146	2,307	6					
5	39,235	19,544	19,691	6,406	6,048	1,058	1,126						
6+	2,484	1,337	1,147	1,163	893	103	154	7					
School Education	717,310	350,533	366,777	125	1,366	26,485	27,828						التعليم المدرسي
less than 6	30,327	15,042	15,285	18	16	1,309	1,444	اقل من 6					
6	71,823	35,524	36,299	18	16	2,859	2,860						6
7	72,908	35,735	37,173	23	21	2,901	3,078	7					
8	69,512	34,261	35,251	19	17	2,735	2,911						8
9	65,943	32,477	33,466	23	24	2,799	2,793	9					
10	59,766	29,469	30,297	19	15	2,407	2,574						10
11	55,983	27,493	28,490	5	72	2,326	2,407	11					
12	52,929	25,991	26,938	0	58	2,136	2,232						12
13	50,912	24,878	26,034	0	59	2,000	2,123	13					
14	47,790	23,646	24,144	0	58	1,711	1,811						14
15	46,525	23,101	23,424	0	337	1,478	1,539	15					
16	45,313	22,323	22,990	0	265	1,121	1,242						16
17	33,878	16,024	17,854	0	270	621	697	17					
18	9,076	2,998	6,078	0	127	80	114						18
19	3,174	1,011	2,163	0	10	1	3	19					
20	1,018	357	661	0	1	1	0						20
21	286	124	162	0	0	0	0	21					
22+	147	79	68	0	0	0	0						22+
Total	805,329	394,033	411,296	9,164	9,613	30,848	32,543	الجملة					
1- The data is not available by Nationality													

1- لا تتوفر البيانات حسب الجنسية

5-18
طالبة الدبلوم العام (المقبولون والحاضرون والناجحون)
General Diploma students(Registered and the Attendees and Passed)
2018/2017

Item	Passed		الناجحون		Attendees (1)		الحاضرون (1)		Registered		المقبولون		البيان
	الجملة Total	أناث Female	ذكور Male	الجملة Total	أناث Female	ذكور Male	الجملة Total	أناث Female	ذكور Male	الجملة Total	أناث Female	ذكور Male	
عدد													
- Government Schools :-													
Omani	31,908	17,917	13,991	36,777	18,953	17,824	38,482	19,200	19,282				
Expatriate	1,190	620	570	1,252	637	615	1,306	650	656				
Total	33,098	18,537	14,561	38,029	19,590	18,439	39,788	19,850	19,938				
- Adult Education Centers :-													
Omani	266	183	83	1,922	522	1,400	6,273	1,203	5,070				
Expatriate	4	4	0	16	11	5	46	22	24				
Total	270	187	83	1,938	533	1,405	6,319	1,225	5,094				
- Private Schools :-													
Omani	2,270	763	1,507	2,506	793	1,713	2,656	808	1,848				
Expatriate	315	122	193	326	122	204	371	165	206				
Total	2,585	885	1,700	2,832	915	1,917	3,027	973	2,054				
Total	35,953	19,609	16,344	42,799	21,038	21,761	49,134	22,048	27,086	الجملة			

1. Attendees at the final exam to pass the General Diploma Certificate

1- الحاضرون في الامتحان النهائي لإجتياز شهادة الدبلوم العام

6 - 18
معدلات الأمية لإجمالي السكان
Illiteracy Rates for total Population
2018

Age Groups	Illiteracy rates		معدلات الأمية		Population (1)		السكان (1)		Illiteracy estimates		تقديرات الأمية		فئات السن
	الجملة Total	إناث Female	ذكور Male	الجملة Total	إناث Female	ذكور Male	الجملة Total	إناث Female	ذكور Male	الجملة Total	إناث Female	ذكور Male	
15 - 19	0.8	0.7	0.8	236,232	115,776	120,456	1,812	791	1,021				19 - 15
20 - 24	1.8	1.3	2.1	375,145	140,638	234,507	6,638	1,826	4,812				24 - 20
25 - 29	2.0	1.7	2.1	677,301	182,309	494,992	13,369	3,113	10,256				29 - 25
30 - 34	1.9	2.1	1.8	690,198	184,228	505,970	12,970	3,900	9,070				34 - 30
35 - 39	2.2	3.3	1.7	518,512	145,531	372,981	11,244	4,850	6,394				39 - 35
40 - 44	3.5	7.0	2.1	348,265	103,981	244,284	12,341	7,313	5,028				44 - 40
45 - 49	7.6	19.4	3.1	235,373	65,191	170,182	17,854	12,626	5,228				49 - 45
50 - 54	13.1	29.9	5.8	156,917	47,524	109,393	20,543	14,231	6,311				54 - 50
55 - 59	12.5	22.8	6.9	111,672	38,963	72,709	13,914	8,870	5,044				59 - 55
60 - 64	16.2	22.6	12.0	70,615	28,189	42,426	11,467	6,377	5,090				64 - 60
65 - 69	12.9	12.5	13.3	40,821	20,070	20,751	5,276	2,511	2,765				69 - 65
70 - 74	12.6	9.0	16.5	27,792	14,266	13,526	3,508	1,282	2,226				74 - 70
Total	3.8	6.2	2.6	3,488,843	1,086,666	2,402,177	130,935	67,690	63,245				الجملة

1- Population in Mid - years 2018

1 - السكان في منتصف العام 2018

7 - 18
الطالبة الارسون في فصول محو الامية حسب النوع و المحافظات
Students in Literacy Classrooms by Gender & Governorates
2019/2018

Governorates	Students										الدارسون			Classrooms			الفصول		المحافظات		
	Grand Total		الاجمالي العام		Third Year		السنة الثالثة		Second Year		السنة الثانية		First Year		السنة الاولى		مختلط				
	الجملة Total	اناث Female	ذكور Male	اناث Female	ذكور Male	اناث Female	ذكور Male	اناث Female	ذكور Male	اناث Female	ذكور Male	اناث Female	ذكور Male	مختلط Co-Educ	اناث Female	ذكور Male	اناث Female	ذكور Male		اناث Female	ذكور Male
Muscat	605	577	28	209	20	102	6	266	2	2	55	2									مسقط
Dhofar	454	412	42	57	8	197	27	158	7	22	42	2									ظفار
Musandam	58	46	12	5	0	41	12	0	0	0	6	0									مسندم
Al Buraymi	99	87	12	43	0	23	6	21	6	0	7	0									البريمي
Ad-Dakhliyah	409	403	6	152	5	154	0	97	1	2	43	1									الداخلية
Al- Batinah North	723	722	1	159	0	209	1	354	0	1	36	0									شمال الباطنة
Al- Batinah South	709	705	4	229	0	253	2	223	2	2	78	0									جنوب الباطنة
Ash- Sharqiyah South	582	581	1	87	0	155	1	339	0	1	50	0									جنوب الشرقية
Ash- Sharqiyah North	1,106	1,086	20	227	10	479	0	380	10	0	95	2									شمال الشرقية
Adh- Dhahirah	573	531	42	162	4	104	3	265	35	9	41	0									الظاهرة
Al-Wusta	318	318	0	51	0	149	0	118	0	0	48	0									الوسطى
Total	5,636	5,468	168	1,381	47	1,866	58	2,221	63	39	501	11									الجملة

No.

عدد

8-18
الطالبة الدارسون في فصول تعليم الكبار حسب النوع و المحافظات
Students in Adult Education Classrooms by Gender & Governorate
2019/2018

Governorates	Students		الدارسون				Classrooms		الفصول		المحافظات
	Grand Total	الجملة Total	class (12-10)		class (9-7)		اناث Female	ذكور Male	اناث Female	ذكور Male	
			اناث Female	ذكور Male	اناث Female	ذكور Male					
Muscat	2,087	667	1,420	535	1,299	132	121	20	8	مسقط	
Dhofar	913	255	658	199	578	56	80	9	4	ظفار	
Musandam	66	6	60	4	51	2	9	0	0	مسندم	
Al Buraymi	284	95	189	81	159	14	30	1	1	البريمي	
Ad- Dakhliyah	890	173	717	116	639	57	78	3	9	الداخلية	
Al- Batinah North	1,451	375	1,076	335	975	40	101	0	0	شمال الباطنة	
Al- Batinah South	726	156	570	145	530	11	40	0	0	جنوب الباطنة	
Ash- Sharqiyah South	751	106	645	99	596	7	49	0	0	جنوب الشرقية	
Ash- Sharqiyah North	410	105	305	97	276	8	29	0	0	شمال الشرقية	
Adh- Dhahrah	311	73	238	68	226	5	12	0	0	الظاهرة	
Al-Wus'at	198	41	157	32	139	9	18	0	0	الوسطى	
Total	8,087	2,052	6,035	1,711	5,468	341	567	33	22	الجملة	

No.

عدد

9-18
 طلبه مؤسسات التعليم العالي (المقبولون والمقبولون والخريجون) حسب الجنسية والنوع
 Students of Higher Education Institutions (Enrollment, Registered and Graduates) by Nationality and Gender
 2018/2017

Institution	الخريجون				المقبولون				المقبولون				المؤسسة								
	Expatriate		Omani		Expatriate		Omani		Expatriate		Omani										
	إناث Female	ذكور Male	إناث Female	ذكور Male	إناث Female	ذكور Male	إناث Female	ذكور Male	إناث Female	ذكور Male	إناث Female	ذكور Male									
Sultan Qaboos University	47	29	18	3,069	1,873	1,196	0	180	109	71	13,597	7,338	6,259	0	48	27	21	3,338	1,699	1,639	جامعة السلطان قابوس
-University & Colleges Abroad	0	0	0	3,515	1,710	1,805	0	0	0	0	8,240	3,128	5,112	0	0	0	0	1,985	821	1,164	- الجامعات والكليات بالخارج
- University & Private Colleges	524	238	286	13,365	8,939	4,426	1	2,802	1,302	1,500	55,891	37,045	18,846	1	761	354	407	12,223	7,915	4,308	- الجامعات والكليات الخاصة
- Colleges of Applied Sciences	6	4	2	1,215	1,088	127	0	44	15	29	5,602	3,960	1,642	0	7	2	5	1,589	954	635	- كليات العلوم التطبيقية
- Technical Colleges	20	8	12	6,061	3,129	2,932	0	88	40	48	30,854	14,366	16,488	0	45	19	26	7,568	3,184	4,384	- كليات التقنية
- Health Institutes	0	0	0	215	187	28	0	1	1	0	2,426	1,828	598	0	0	0	0	605	458	147	- المعاهد الصحية
- College of Shari'a Sciences	0	0	0	162	119	43	0	147	52	95	4,735	2,753	1,982	0	37	10	27	623	298	325	- كلية العلوم الشرعية
- Military and Security HEIs	1	0	1	23	1	22	0	0	0	0	243	0	243	0	0	0	0	0	0	0	- مؤسسات التعليم العالي العسكرية والأمنية
- Military Technological College	0	0	0	180	0	180	0	0	0	0	1,236	0	1,236	0	0	0	0	593	0	593	- الكلية التقنية العسكرية
- Vocational Colleges and Vocational College for Marine Sciences at Al-Khaborah (1)	0	0	0	16	4	12	0	1	0	1	1,874	1,090	784	0	0	0	0	999	571	428	- الكليات المهنية والكليات المهنية للعلوم البحرية بالخوره (1)
Total	598	279	319	27,821	17,050	10,771	1	3,263	1,519	1,744	124,698	71,508	53,190	1	898	412	486	29,523	15,900	13,623	الجملة

1- Students of vocational diploma only

1- طلبه الدبلوم المهني فقط

10 - 18

المقبولون الجدد للتراسمة بالجامعات والكليات من خريجي الدبلوم التعليم العام حسب المؤسسة و النوع
Newly Enrollment to study in Universities and Colleges who are Graduated from General Education Diploma by Institution and Gender

Institution	2018/2017						2017/2016						المؤسسة									
	غير متبين Not Stated		Expatriate		و ا ق		Omani		عصامي		غير متبين Not Stated			Expatriate		و ا ق		Omani		عصامي		
	إناث Female	الجملة Total	إناث Female	الجملة Total	ذكور Male	الجملة Total	إناث Female	الجملة Total	ذكور Male	الجملة Total	إناث Female	الجملة Total		ذكور Male	الجملة Total	إناث Female	الجملة Total	ذكور Male	الجملة Total	إناث Female	الجملة Total	
- Sultan Qaboos University	0	28	19	9	2,988	1,478	1,510	0	35	23	12	3,057	1,648	1,409								- جامعة السلطان قابوس
- University & Colleges Abroad	0	0	0	0	1,257	579	678	0	0	0	0	1,388	569	819								- الجامعات والكليات بالخارج
- University & Private Colleges	1	633	297	336	10,836	7,385	3,451	0	700	339	361	11,724	7,942	3,782								- الجامعات والكليات الخاصة
- Colleges of Applied Sciences	0	7	2	5	1,589	954	635	1	10	2	8	1,590	1,005	585								- كليات العلوم التطبيقية
- Technical Colleges	0	45	19	26	7,568	3,184	4,384	0	13	8	5	7,409	3,031	4,378								- كليات التقنية
- Health Institutes	0	0	0	0	605	458	147	0	1	1	0	517	406	111								- المعاهد الصحية
- College of Shari'a Sciences	0	37	10	27	623	298	325	0	16	10	6	493	265	228								- كلية العلوم الشرعية
- Military and Security HEIs	0	0	0	0	0	0	0	0	0	0	0	62	1	61								- مؤسسات التعليم العالي العسكرية والاسلحة
- Military Technological College	0	0	0	0	593	0	593	0	0	0	0	405	0	405								- الكلية التقنية العسكرية
- Vocational Colleges and Vocational College for Marine Sciences at Al-Khadourah(1)	0	0	0	0	999	571	428	0	0	0	0	564	284	280								- الكليات المهنية والكليات المهنية للعلوم البحرية بالخابورة (1)
Total	1	750	347	403	27,058	14,907	12,151	1	775	383	392	27,209	15,151	12,058								- الكلية 1- طلبة الدبلوم المهني فقط

1- Students of vocational diploma only

1- طلبة الدبلوم المهني فقط

11 - 18
طلبة مؤسسات التعليم العالي الحكومية (المقبولون والمعتمدون والخريجون) حسب التخصص والجنس والنوع
Students of Government Higher Education Institutions (Enrollment, Registered and Graduates) by Specialization, Nationality and Gender
2018/2017

Specialization	Graduated		الخبجون		Registered		المقبولون		Enrollment		المقبولون		التخصصات
	Expatriate		Omani		Expatriate		Omani		Expatriate		Omani		
	إناث Female	ذكور Male	إناث Female	ذكور Male	إناث Female	ذكور Male	إناث Female	ذكور Male	إناث Female	ذكور Male	إناث Female	ذكور Male	
Management and Commerce	9	3	1,590	588	19	19	4,221	1,702	3	1	381	142	الإدارة والمعاملات التجارية
Education	1	2	416	151	2	3	1,525	1,025	0	0	450	362	التربية
Society and Culture	0	1	449	268	19	42	1,768	1,261	5	3	391	240	الثقافة والمجتمع
Personal Services	0	0	0	0	0	0	1	1	0	0	0	0	الخدمات الشخصية
Religion and Philosophy	0	0	122	47	51	60	2,765	1,818	10	28	301	328	الدين والفلسفة
Agriculture, Environment and Related Studies	0	0	69	13	2	3	311	58	0	1	74	26	الزراعة والبيئة والعلوم المرتبطة بها
Health	2	0	430	111	15	3	2,729	1,042	6	1	632	242	الصحة
Natural and Physical Sciences	9	3	656	207	18	6	2,451	575	2	2	202	31	العلوم الطبيعية والفيزيائية
Architecture and Building	5	0	216	132	6	1	729	252	4	1	18	10	المعمارة والانشاء
Creative Arts	0	0	227	58	1	0	467	227	0	0	55	41	الفنون الإبداعية
Engineering and Related Technologies	11	16	1,031	2,636	36	51	3,638	7,707	7	16	204	356	الهندسة والتقنيات ذات الصلة
Information Technology	3	7	1,188	320	14	13	3,396	716	1	1	104	24	تكنولوجيا المعلومات
Other (1)	1	1	7	9	34	43	7,334	12,848	20	25	4,352	6,349	اخرى (1)
Total	41	33	6,401	4,540	217	244	31,335	29,232	58	79	7,164	8,151	الجملة

1- Did not Specified their Specialization

1- لم يحدد تخصصهم

12 - 18

طلبة مؤسسات التعليم العالي الخاصة (المقبولون والمقبولون والخريجون) حسب التخصص والجنس والنوع

Students of Private Higher Education Institutions (Enrollment, Registered and Graduates) by Specialization ,Nationality and Gender 2018/2017

Specialization	الخريجون				المقبولون				المقبولون				التخصصات		
	Graduated		Registered		Enrollment		المقبولون		المقبولون		المقبولون				
	Expatriate	وفاة	Omani	عماني	غير مدين	Expatriate	وفاة	Omani	عماني	غير مدين	Expatriate	وفاة		Omani	عماني
اناث	ذكور	اناث	ذكور	اناث	اناث	ذكور	اناث	ذكور	اناث	اناث	ذكور	اناث	ذكور	اناث	
Female	Male	Female	Male	Female	Female	Male	Female	Male	Female	Female	Male	Female	Male	Female	
No.															
Management and Commerce	80	86	3,181	2,140	1	456	552	15,389	9,265	1	178	207	3,685	2,293	الإدارة والمعاملات التجارية
Education	2	1	551	118	0	9	6	687	360	0	5	3	340	127	التربية
Society and Culture	26	52	1,138	480	0	119	50	5,936	2,207	0	39	14	968	390	الثقافة والمجتمع
Personal Services	0	0	0	0	0	0	0	0	1	0	0	0	0	0	الخدمات الشخصية
Agriculture, Environment and Related Studies	0	0	0	0	0	0	0	1	0	0	0	0	0	0	الزراعة والبيئة والطور المرتبطة بها
Health	29	6	423	28	0	312	148	1,690	91	0	41	20	275	13	الصحة
Natural and Physical Sciences	1	3	250	22	0	9	4	1,335	122	0	1	0	227	22	العلوم الطبيعية والفيزيائية
Architecture and Building	17	8	203	40	0	88	37	900	239	0	28	10	192	56	المعمارة والإنشاء
Creative Arts	12	3	466	25	0	24	6	1,408	90	0	4	2	335	29	الفنون الإبداعية
Engineering and Related Technologies	53	113	1,300	1,066	0	175	566	4,030	3,656	0	35	108	617	722	الهندسة والتقنيات ذات الصلة
Information Technology	18	13	1,420	501	0	95	108	5,062	2,103	0	17	35	983	454	تكنولوجيا المعلومات
Other (1)	0	1	7	6	0	15	23	607	712	0	6	8	293	202	اخرى (1)
Total	238	286	8,939	4,426	1	1,302	1,500	37,045	18,846	1	354	407	7,915	4,308	الجملة

1- Did not Specified their Specialization

1- لم يحدد تخصصهم

13- 18
الطالبة العمانيات (المقبولون والمقيدون والخريجون) في الجامعات والكليات بالخارج حسب المرحلة الجامعية والدولة والنوع
Omani Students (Enrollment, Registered and Graduated) Studying in Universities & Colleges Abroad by university level, Country and Gender
2018/2017

Countries	الخريجون Graduated		المقيدون Registered		المقبولون Enrollment		عدد			
	الجملة Total	إناث Female	الجملة Total	إناث Female	الجملة Total	إناث Female		ذكور Male		
	No.									
Undergraduate	2,764	1,443	1,321	2,577	3,860	1,293	610	683	المرحلة الجامعية الأولى	
- G.C.C Countries	973	812	161	495	400	95	101	89	12	- دول مجلس التعاون
- Other Arab Countries	459	115	344	126	252	47	34	34	13	- الدول العربية الأخرى
- foreign countries	1,332	516	816	5,564	2,051	3,513	1,145	487	658	- الدول الأجنبية
Postgraduate	751	267	484	1,803	551	1,252	692	211	481	الدراسات العليا
- G.C.C Countries	28	10	18	34	12	22	6	1	5	- دول مجلس التعاون
- Other Arab Countries	146	21	125	575	120	455	138	21	117	- الدول العربية الأخرى
- foreign countries	577	236	341	1,194	419	775	548	189	359	- الدول الأجنبية
Total	3,515	1,710	1,805	8,240	3,128	5,112	1,985	821	1,164	الجملة

14 - 18
الطالبة العمانيات (المقبولون والمقبولون والخرجون) في الجامعات والكليات بالخارج حسب التخصص والنوع
Omani Students (Enrollment , Registered and Graduated) Studying in Universities & Colleges Abroad by Specialization and Gender
2017/2016

Specialization	الخرجون Graduated		المقبولون Registered		المقبولون Enrollment		التخصصات			
	الجملة Total	إناث Female	ذكور Male	الجملة Total	إناث Female	ذكور Male		الجملة Total		
Management and Commerce	584	249	335	1,720	640	1,080	431	176	255	الإدارة والمعاملات التجارية
Education	585	407	178	830	495	335	298	170	128	التربوية
Society and Culture	866	447	419	1,144	462	682	275	111	164	الثقافة والمجتمع
Personal Services	0	0	0	11	5	6	2	1	1	الخدمات الشخصية
Religion and Philosophy	184	142	42	73	28	45	18	2	16	الدين والفلسفة
Agriculture, Environment and Related Studies	9	3	6	27	8	19	9	4	5	الزراعة والبيئة والعلوم المرتبطة بها
Health	197	127	70	709	496	213	175	125	50	الصحة
Natural and Physical Sciences	156	98	58	542	327	215	132	78	54	العلوم الطبيعية والفيزيائية
Architecture and Building	44	26	18	181	99	82	31	24	7	العمارة والإنشاء
Creative Arts	52	28	24	205	122	83	44	30	14	الفنون الإبداعية
Engineering and Related Technologies	697	118	579	2,456	362	2,094	459	72	387	الهندسة والتقنيات ذات الصلة
Information Technology	118	58	60	322	81	241	106	28	78	تكنولوجيا المعلومات
Other (1)	23	7	16	20	3	17	5	0	5	اخرى (1)
Total	3,515	1,710	1,805	8,240	3,128	5,112	1,985	821	1,164	الجملة

1- Did not Specified their Specialization

1- لم يحدد تخصصهم

15 - 18

الطلبة في الكليات المهنية والكلية المهنية للعلوم البحرية بالخابورة (المقيون والخريجون) (1)

(1) (Registered & Graduated) Students in Vocational Colleges and Vocational College for Marine Sciences at Al-Khabourah

Institution	المقيون						الخريجون						المؤسسة
	2018/2017			2017/2016			2019/2018			2018/2017			
	الجملة T total	إناث Female	ذكور Male	الجملة Total	إناث Female	ذكور Male	الجملة Total	إناث Female	ذكور Male	الجملة Total	إناث Female	ذكور Male	
Vocational colleges:-	1,557	707	850	1,268	543	725	4,759	2,211	2,548	4,231	1,998	2,233	الكليات المهنية :-
AS Seeb	327	184	143	286	127	159	1,300	543	757	1,249	500	749	السبب
Shinas	151	95	56	132	77	55	335	199	136	352	214	138	شنافس
Saham	312	129	183	291	119	172	777	391	386	650	329	321	صحم
Sur	265	108	157	152	75	77	575	271	304	558	296	262	صور
Ibri	188	91	97	130	52	78	576	289	287	422	232	190	عبري
ALBuraymi	132	57	75	87	40	47	348	205	143	270	182	88	البريمي
Salalah	182	43	139	190	53	137	848	313	535	730	245	485	صلالة
Vocational College for Marine Sciences :-	49	30	19	62	50	12	329	169	160	267	155	112	الكلية المهنية للعلوم البحرية :-
Al Khabourah	49	30	19	62	50	12	329	169	160	267	155	112	الخابورة
Total	1,606	737	869	1,330	593	737	5,088	2,380	2,708	4,498	2,153	2,345	الجملة

1- All Registered students (vocational diploma, vocational apprenticeships and short courses)

1- جميع الطلبة المقيين (الدبلوم المهنية والدرجات القصيرة)

الخدمات الاجتماعية
والامن والسلامة
Social Services,
Security & Safety

19 القسم
Section

مؤشرات الخدمات الاجتماعية والأمن والسلامة Social Services , Security and Safety Indicators

Item	2013	2012	2011	2010	2009	البيان	
	No.					عدد	
Social Services :-						الخدمات الاجتماعية:	
Social Security :-						الضمان الاجتماعي :-	
- Cases	84,631	81,014	71,171	51,262	50,751	- الحالات	
- Amount (000 R.O)	129,853	121,948	85,859	37,604	36,471	- قيمة (000 ر.ع)	
Individual Relifaid :-						الإغاثة الفردية :-	
- Cases	475	219	156	271	249	- الحالات	
- Amount (000 R.O)	112	86	53	81	68	- قيمة (000 ر.ع)	
Group Relifaid :-						الإغاثة الجماعية :-	
- Cases	1,094	299	64	237	76	- الحالات	
- Amount (000 R.O)	287	102	16	38	9	- قيمة (000 ر.ع)	
Disabled Card Holders	15,899	14,439	12,214	10,432	9,134	حاملو بطاقة معاق	
Omani Women Associations :-						جمعيات المرأة العمانية :-	
- Associations	60	56	53	53	52	- الجمعيات	
- Members	9,146	5,629	10,600	9,670	5,263	- العضوات	
Beneficiaries of women associations Services	-	-	-	-	-	المستفيدون من خدمات جمعيات المرأة	
General Marriage Rate	9	11	10	10	11	معدل الزواج العام	
General Divorce Rate	1	1	1	1	1	معدل الطلاق العام	
Services & Security :-						خدمات الأمن والسلامة :-	
Passports & Residencies:-						الجوازات والإقامة :-	
Passports Issued (000) (1)	276	279	301	276	278	الجوازات الصادرة (000) (1)	
National Identity New Cards Issued (000)	255	233	291	212	254	البطاقات الشخصية الجديدة الصادرة (000)	
Entry Visa Issued (000)	834	942	827	683	417	تأشيرات الدخول الصادرة (000)	
Tourists Visa Issued	21,504	19,028	11,149	9,444	20,750	التأشيرات الصادرة للسياحة	
Fire Causes	3,768	4,431	3,632	3,107	2,946	حالات الحرائق	
Road Accidents	7,829	8,209	7,719	7,571	7,571	حوادث الطرق	
Accidents per 1000 population	2.0	2.3	2.3	2.7	2.4	حادث لكل 1000 من السكان	
Fatalities	757	888	818	686	686	المميتة	
Fatalities(%)	10.3	10.8	11.0	9.1	9.1	المميتة(%)	
Injuries	10,802	11,618	11,437	10,066	10,066	الإصابات	
Death	913	1,139	1,056	820	820	الوفيات	

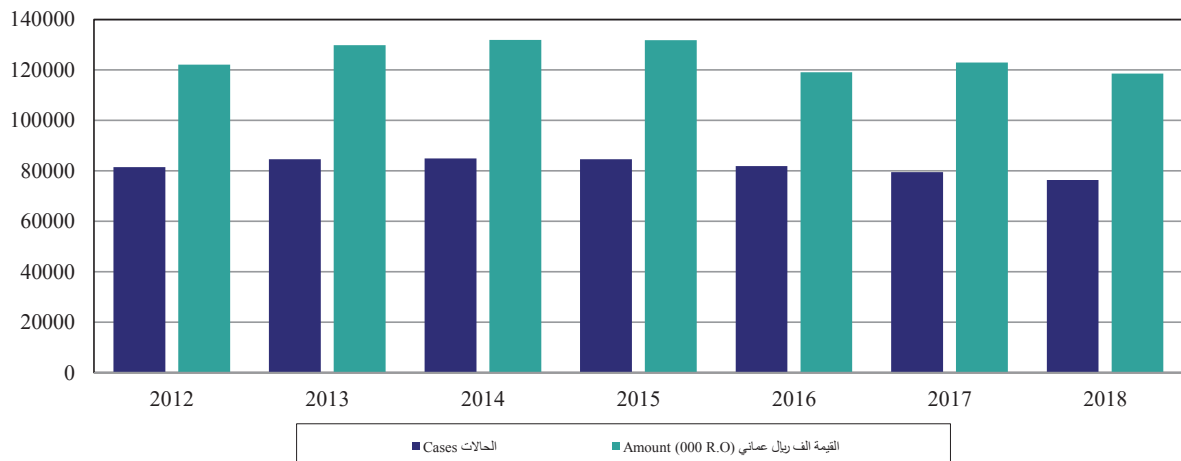
(1) Includes Renewel & New

(2) Includes Renewel & New from 2009

(1) يشمل الجديدة والمجددة

(2) يشمل الجديدة والمجددة من عام 2009

المستفيدين من الضمان الاجتماعي Beneficiaries of Social Security



تابع مؤشرات الخدمات الاجتماعية والامن والسلامة
Social Services , Security and Safety Indicators

Item	2018	2017	2016	2015	2014	البيان
عدد						
Social Services :-						الخدمات الاجتماعية:
Social Security :-						الضمان الاجتماعي :-
- Cases	76,377	79,487	81,942	84,644	84,919	- الحالات
- Amount (000 R.O)	118,582	122,946	119,129	131,861	131,963	- قيمة (000 ر.ع)
Individual Relifaid :-						الإغاثة الفردية :-
- Cases	110	115	157	196	242	- الحالات
- Amount (000 R.O)	44	53	69	163	164	- قيمة (000 ر.ع)
Group Relifaid :-						الإغاثة الجماعية :-
- Cases	38	70	104	2,019	817	- الحالات
- Amount (000 R.O)	18	12	16	678	205	- قيمة (000 ر.ع)
Disabled Card Holders	32	34,365	34,861	33,217	17,408	حاملو بطاقة معاق:
Omani Women Associations :-						جمعيات المرأة العمانية :-
- Associations	65	64	62	60	60	- الجمعيات
- Members	8,021	6,138	10,441	10,433	10,291	- العضوات
Beneficiaries of women associations Services	28,821	22,118	21,720	-	-	المستفيدون من خدمات جمعيات المرأة
General Marriage Rate	5.6	6.0	7.0	8.0	9.0	معدل الزواج العام
General Divorce Rate	1.0	1.0	1.0	1.0	1.0	معدل الطلاق العام
Services & Security :-						خدمات الأمن والسلامة :-
Passports & Residencies:-						الجوازات والإقامة:-
Passports Issued (000) (1)	288	270	275	277	308	الجوازات الصادرة (000)
National Identity New Cards Issued (000) (2)	493	538	317	305	289	البطاقات الشخصية الجديدة الصادرة (000) (2)
Entry Visa Issued (000)	1,282,499	999,591	1,077	913	734	تأشيرات الدخول الصادرة (000)
Tourist Visa Issued	380,157	123,983	129,020	53,814	27,745	التأشيرات الصادرة للسياحة
Fire Causes	0	4,748	4,157	3,684	3,335	حالات الحرائق
Road Accidents	2,802	3,845	4,721	6,279	6,717	حوادث الطرق
Accidents per 1000 population	0.6	0.8	1.1	1.5	1.7	حادث لكل 1000 من السكان
Fatalities	-	-	566	545	641	المميتة
Fatalities(%)	-	-	11.9	8.7	9.5	المميتة%
Injuries	2,817	3,134	3,261	3,624	3,835	الإصابات
Death	637	640	692	675	816	الوفيات

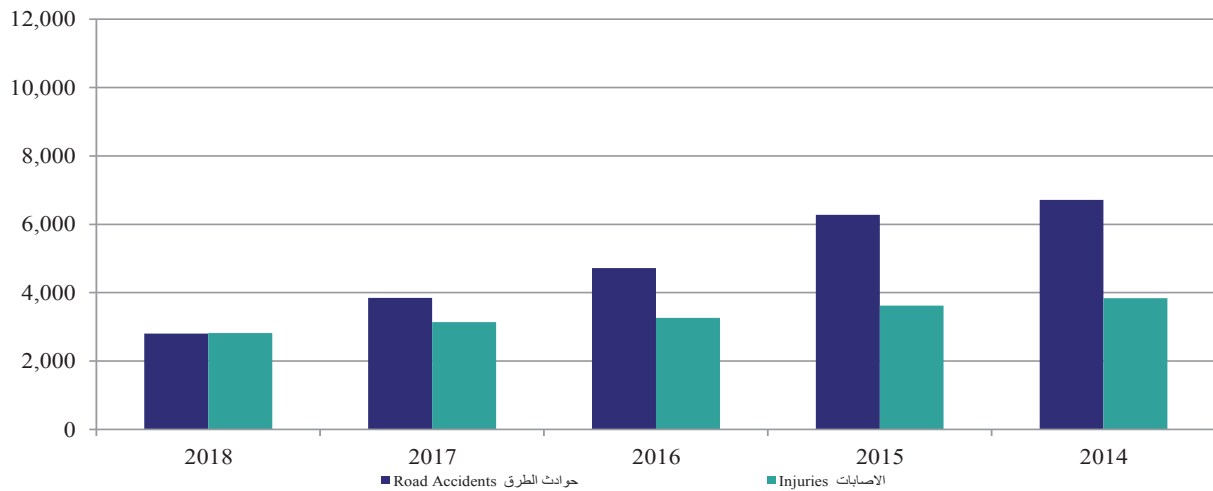
(1) Includes Renewel & New

(2) Includes Renewel & New from 2009

(1) يشمل الجديدة والمجددة

(2) يشمل الجديدة والمجددة من عام 2009

عدد حوادث الطرق والإصابات
No. of Road Accidents and Injuries



2-19
عدد الأسر المنتفعة من الضمان الاجتماعي حسب الحالة والمحافظة
No. of families benefiting of Social Security by Case and Governorate
2018

المحافظات	الإجمالي العام Grand Total		(1) أخرى Others (1)		المطقات Divorced		التبوية Sernity		الأرامل (النساء) Widows (Women)		الأيتام Orphans		العجز Disabled	
	المبلغ (ر.ع) Amount (R.O)	عدد الحالات No. of Cases	المبلغ (ر.ع) Amount (R.O)	عدد الحالات No. of Cases	المبلغ (ر.ع) Amount (R.O)	عدد الحالات No. of Cases	المبلغ (ر.ع) Amount (R.O)	عدد الحالات No. of Cases	المبلغ (ر.ع) Amount (R.O)	عدد الحالات No. of Cases	المبلغ (ر.ع) Amount (R.O)	عدد الحالات No. of Cases	المبلغ (ر.ع) Amount (R.O)	عدد الحالات No. of Cases
مسقط	10,584,322	7,450	788,473	590	1,503,753	1,301	3,601,948	2,443	704,520	413	787,667	534	3,197,961	2,169
ذوفار	6,872,028	5,292	246,549	191	2,119,431	1,863	1,885,538	1,402	249,183	170	257,264	172	2,114,063	1,494
مuscandam	2,132,679	1,269	85,985	59	116,083	101	1,040,828	639	121,422	70	65,918	36	702,443	364
Al Burraymi	5,173,918	3,031	193,258	145	497,301	418	2,229,162	1,259	464,226	225	211,131	135	1,578,840	849
Ad Dakhlyyah	11,421,276	7,822	498,469	392	1,174,502	1,011	4,802,683	3,138	704,074	424	251,908	183	3,989,640	2,674
Al Batinah North	32,654,459	19,950	979,631	724	2,442,492	2,118	15,249,932	9,100	2,710,904	1,448	866,495	561	10,405,005	5,999
Al Batinah South	12,425,432	8,125	411,377	353	1,140,559	976	5,593,119	3,474	878,570	495	314,462	211	4,087,345	2,616
Ash Sharqiyah South	13,944,265	8,641	230,401	198	1,686,722	1,400	6,810,757	4,113	955,834	511	293,493	185	3,967,058	2,234
Ash Sharqiyah North	11,559,033	7,306	264,258	220	1,224,742	1,018	5,881,374	3,648	894,193	487	289,991	193	3,004,475	1,740
Adh Dhahirah	8,998,152	5,785	237,715	186	560,998	473	4,735,886	2,890	597,567	331	175,747	124	2,690,239	1,781
Al Wusata	2,816,724	1,706	55,057	39	419,963	351	1,342,886	789	217,519	112	53,236	36	728,063	379
Total	118,582,288	76,377	3,991,173	3,097	12,886,546	11,030	53,174,113	32,895	8,498,012	4,686	3,567,312	2,370	36,465,132	22,299

1- Includes: immigrate, prisoner's family, unmarried girl, special cases.

1 - تشمل: الهجرة، أسرة السجناء، البنات غير المتزوجات، الفئة الخاصة

3-19

إجمالي وثائق الزواج والطلاق الصادرة من دوائر الكتاب بالعدل حسب المحافظات

Total Marriage & Divorce Certificate Documents Issued by Notary Public & Governorate

Governorate	2018		2017		2016		المحافظات
	الطلاق	الزواج	الطلاق	الزواج	الطلاق	الزواج	
	Divorce	Marriage	Divorce	Marriage	Divorce	Marriage	
Muscat	823	3,572	858	3,871	926	4,265	مسقط
Dhofar	596	1,995	620	2,250	580	2,303	ظفار
Musandam	30	169	30	206	29	260	مسندم
Al Buraymi	156	474	144	533	149	590	البريمي
Ad- Dakhliyah	333	2,647	327	2,924	293	3,178	الداخلية
Al- Batinah North	669	4,111	721	4,397	678	4,943	شمال الباطنة
Al- Batinah South	322	2,587	325	3,028	330	3,083	جنوب الباطنة
Ash- Sharqiyah South	304	1,668	371	1,828	305	1,840	جنوب الشرقية
Ash- Sharqiyah North	233	1,402	227	1,684	253	1,741	شمال الشرقية
Adh- Dhahirah	143	1,230	187	1,385	128	1,499	الظاهرة
Al-Wusta	53	150	57	178	65	312	الوسطى
Total	3,662	20,005	3,867	22,284	3,736	24,014	الجملة

4-19

عدد الحالات المستفيدة من مساعدات الإغاثة حسب المحافظات

No. of Beneficiary Cases for Relifaid by Governorate

2018

Governorate	الإجمالي العام		جماعية		فردية		المحافظات
	Grand Total		Group		Individual		
	المبلغ (ر.ع)	عدد الحالات	المبلغ (ر.ع)	عدد الحالات	المبلغ (ر.ع)	عدد الحالات	
	Amount (R.O)	No. of Cases	Amount (R.O)	No. of Cases	Amount (R.O)	No. of Cases	
Muscat	3,283	8	2,888	7	395	1	مسقط
Dhofar	500	1	0	0	500	1	ظفار
Musandam	1,500	1	0	0	1,500	1	مسندم
Al Buraymi	4,213	9	0	0	4,213	9	البريمي
Ad- Dakhliyah	2,213	3	0	0	2,213	3	الداخلية
Al- Batinah North	15,447	50	1,300	7	14,147	43	شمال الباطنة
Al- Batinah South	2,086	6	0	0	2,086	6	جنوب الباطنة
Ash- Sharqiyah South	11,800	22	3,000	4	8,800	18	جنوب الشرقية
Ash- Sharqiyah North	4,355	17	430	9	3,925	8	شمال الشرقية
Adh- Dhahirah	6,238	20	0	0	6,238	20	الظاهرة
Al-Wusta	11,000	11	11,000	11	0	0	الوسطى
Total	62,634	148	18,618	38	44,016	110	الجملة

5-19 عدد جمعيات المرأة العمالية وعدد العضوات والمستفيدات حسب المحافظات
Number of Omani Women's Associations, Members and Beneficiaries by Governorate

Governorate	2018			2017			المحافظات
	المستفيدات Beneficiaries	العضوات Members	الجمعيات Associations	المستفيدات Beneficiaries	العضوات Members	الجمعيات Associations	
Muscat	2,407	681	5	2,374	446	5	مسقط
Dhofar	748	1,636	10	1,664	1,423	10	ظفار
Musandam	303	486	4	268	316	4	مسندم
Al Buraymi	2,268	125	2	1,953	184	2	البريمي
Ad Dakhliyah	9,689	809	10	5,014	608	10	الداخلية
Al Batinah North	6,313	1,006	7	3,970	1,137	7	شمال الباطنة
Al Batinah South	1,385	871	6	3,714	410	6	جنوب الباطنة
Ash Sharqiyah South	3,406	467	6	2,098	307	6	جنوب الشرقية
Ash Sharqiyah North	1,112	1,205	7	296	786	7	شمال الشرقية
Adh Dhahrah	732	416	4	712	108	3	الظاهرة
Al Wusita	458	319	4	55	413	4	الوسطى
Total	28,821	8,021	65	22,118	6,138	64	الجملة

No.

عدد

6-19

أعداد الأشخاص ذوي الإعاقة المسجلين بنظام بطاقة شخص معاق

The number of persons with disabilities who registered in "Card System disabled person"

Governorate	2018			2017			المحافظات
	الجملة Total	إناث Female	ذكور Male	الجملة Total	إناث Female	ذكور Male	
Muscat	5,529	2,048	3,481	5,187	1,910	3,277	مسقط
Dhofar	2,570	886	1,684	2,590	910	1,680	ظفار
Musandam	448	118	330	481	117	364	مسندم
Al Buraymi	878	266	612	832	244	588	البريمي
Ad Dakhliyah	4,747	1,802	2,945	5,091	1,986	3,105	الداخلية
Al Batinah North	6,627	2,188	4,439	7,055	2,212	4,843	شمال الباطنة
Al Batinah South	3,537	1,195	2,342	3,886	1,358	2,528	جنوب الباطنة
Ash Sharqiyah South	2,448	785	1,663	2,542	787	1,755	جنوب الشرقية
Ash Sharqiyah North	2,296	813	1,483	2,831	992	1,839	شمال الشرقية
Adh Dhahirah	2,404	867	1,537	3,506	1,334	2,172	الظاهرة
Al Wusta	243	61	182	364	83	281	الوسطى
Total	31,727	11,029	20,698	34,365	11,933	22,432	الجملة

7-19

عدد الجوازات العمالية الجديدة والمجدة الصادرة حسب المحافظات
No. of Omani Passports New and Renewal Issued by Governorate

Governorate	عدد			المحافظات
	2017	2017	2016	
Passports Issued :-	287,602	270,147	275,263	الجوازات الصادرة :-
- Muscat	85,603	77,984	80,624	- مسقط
- Dhofar	20,282	18,147	18,309	- ظفار
- Musandam	5,590	4,199	4,168	- مسندم
- Al Buraymi	14,482	12,782	13,945	- البريمي
- Ad Dakhliyah	29,014	28,909	30,358	- الداخلية
- Al Batinah North	60,276	57,267	57,887	- شمال الباطنة
- Al Batinah South	22,068	21,850	20,673	- جنوب الباطنة
- Ash Sharqiyah South	16,950	17,256	17,604	- جنوب الشرقية
- Ash Sharqiyah North	13,665	13,664	13,668	- شمال الشرقية
- Adh Dhahirah	18,712	17,028	16,740	- الظاهرة
- Al Wusta	960	1,061	1,287	- الوسطى

8-19
عدد الجوازات العمانية الجديدة والمجدة الصادرة حسب المحافظات والشهر
No. of Omani Passports New and Renewal Issued by Governorate, & Month
2018

Month	الإجمالي العام Grand Total	الوسطى Al - Wusta	الظاهرة Adh - Dhahirah	شمال الشرقية Ash - Sharqiyah North	جنوب الشرقية Ash - Sharqiyah South	جنوب الباطنة Al - Batinah South	شمال الباطنة Al - Batinah North	الداخلية Ad - Dakhliyah	البريمي Al Buraymi	مسندم Musandam	ظفار Dhofar	مسقط Muscat	الشهر
January	33,298	113	1,792	1,873	2,541	2,695	6,355	3,995	1,308	435	3,291	8,900	يناير
February	19,432	87	1,353	932	1,135	1,418	4,125	2,069	1,031	338	1,444	5,500	فبراير
March	19,313	89	1,228	813	1,083	1,218	3,479	1,821	1,092	380	1,973	6,137	مارس
April	20,214	90	1,316	813	1,072	1,315	4,320	1,839	1,063	425	1,327	6,634	أبريل
May	16,564	57	1,213	765	1,018	1,201	3,858	1,543	1,002	374	827	4,706	مايو
June	25,544	76	1,554	1,249	1,395	2,031	5,162	2,764	1,259	461	1,222	8,371	يونيو
July	42,710	71	2,635	2,300	2,598	3,771	8,388	4,706	1,752	871	1,658	13,960	يوليو
August	29,546	72	2,092	1,391	1,508	2,616	6,451	3,007	1,436	609	1,796	8,568	أغسطس
September	18,195	86	1,288	912	1,009	1,212	3,949	1,645	1,057	406	1,570	5,061	سبتمبر
October	18,713	88	1,499	776	1,019	1,261	4,410	1,544	1,142	417	1,428	5,129	أكتوبر
November	21,038	49	1,414	828	1,208	1,646	4,903	1,944	1,151	402	1,464	6,029	نوفمبر
December	23,035	82	1,328	1,013	1,364	1,684	4,876	2,137	1,189	472	2,282	6,608	ديسمبر
Total	287,602	960	18,712	13,665	16,950	22,068	60,276	29,014	14,482	5,590	20,282	85,603	الجملة

9-19
عدد البطاقات الشخصية العمانية الجديدة الصادرة حسب المحافظات والنوع
No. of Omani National Identity Cards New
Issued by Governorate & Gender
2018

Governorate	الجملة Total	إناث Female	ذكور Male	المحافظات
	No.			عدد
- Muscat	11,264	5,797	5,467	- مسقط
- Dhofar	3,791	2,105	1,686	- ظفار
- Musandam	699	347	352	- مسندم
- Al Buraymi	2,264	1,196	1,068	- البريمي
- Ad Dakhliyah	5,820	3,221	2,599	- الداخلية
- Al Batinah North	10,176	5,375	4,801	- شمال الباطنة
- Al Batinah South	4,076	2,104	1,972	- جنوب الباطنة
- Ash Sharqiyah South	4,317	2,352	1,965	- جنوب الشرقية
- Ash Sharqiyah North	3,507	1,935	1,572	- شمال الشرقية
- Adh Dhahirah	3,148	1,769	1,379	- الظاهرة
- Al Wusta	190	86	104	- الوسطى
Total	49,252	26,287	22,965	الجملة

10-19
عدد البطاقات الشخصية العمانية الجديدة الصادرة حسب النوع والشهر
No. of Omani National Identity Cards New Issued by Gender & Month
2018

Month	الجملة Total	إناث Female	ذكور Male	الشهر
	No.			عدد
January	6,057	2,947	3,110	يناير
February	3,440	1,931	1,509	فبراير
March	2,482	1,483	999	مارس
April	1,926	919	1,007	أبريل
May	2,028	954	1,074	مايو
June	3,507	1,496	2,011	يونيو
July	6,281	3,040	3,241	يوليو
August	6,868	3,737	3,131	أغسطس
September	4,325	2,743	1,582	سبتمبر
October	5,167	3,193	1,974	أكتوبر
November	2,921	1,632	1,289	نوفمبر
December	4,250	2,212	2,038	ديسمبر
Total	49,252	26,287	22,965	الجملة

11-19
عدد ونوع تأشيرات الدخول الصادرة حسب القطاع
No. & Type of Entry Visas Issued by Sector

Type of Visa	2018			2017			2016			نوع التأشيرة
	الجملة Total	خاص Private	عام Public	الجملة Total	خاص Private	عام Public	الجملة Total	خاص Private	عام Public	
Residence Visa :-	478,414	464,793	13,621	543,738	529,265	14,473	657,786	641,985	15,801	تأشيرة الإقامة :-
- Employment	299,317	295,888	3,429	373,511	369,691	3,820	483,289	479,123	4,166	- عمل
- Relatives Joining	59,024	52,618	6,406	55,382	48,421	6,961	51,969	44,157	7,812	- الإتحاق بالأقارب
- Domestic Worker	95,604	92,865	2,739	98,636	95,493	3,143	101,518	98,501	3,017	- العمالة المنزلية
- Short Work	13,774	13,774	0	12,407	12,407	0	17,096	17,095	1	- عمل مؤقت
- Investor	4,697	4,697	0	-	-	-	-	-	-	- مستثمر
- scholarship	979	543	436	-	-	-	-	-	-	- دراسية
- Citizen's wife Residence	967	967	0	-	-	-	-	-	-	- إقامة زوجة مواطن
- Family	4,052	3,441	611	3,802	3,253	549	3,914	3,109	805	- عائلية
Visiting Visa :-	804,085	779,152	24,933	455,853	429,646	26,207	419,635	397,102	22,533	تأشيرة زيارة :-
- Family	145,729	137,807	7,922	143,635	134,081	9,554	152,891	143,601	9,290	- عائلية
- Tourist	380,157	380,114	43	123,983	123,832	151	129,020	128,410	610	- سياحية
- Official	13,644	0	13,644	12,414	0	12,414	10,887	0	10,887	- رسمية
- Band	206	206	0	111	109	2	78	78	0	- فرق فنية
- Sea crew	14,751	14,742	9	3,648	3,648	0	4,036	4,036	0	- عمور بحاره
- Exprss	94,825	94,304	521	104,890	103,806	1,084	89,194	87,932	1,262	- سريعة
- Others(1)	154,773	151,979	2,794	67,172	64,170	3,002	33,529	33,045	484	- اخرى (1)
Total	1,282,499	1,243,945	38,554	999,591	958,911	40,680	1,077,421	1,039,087	38,334	الجملة

1- Include of Road Transit Visa, Festivals Visa and Employment Contracting Visa
Note:- It had been Canceled of Business Men Visa in 2012 and added of Express Visa

1- تشمل تأشيرات العمور البري و المورجات و تأشيرات عمل
ملاحظة: تم إلغاء تأشيرة رجال الاعمال في 2012 و اضيفها في تأشيرة سريعة

12-19 عدد تأشيرات الإقامة الصادرة No. of Residence Visa Issued

Type of Visa	2018				2017				نوع التأشيرة
	نقل وكالة Transfer of Sponsorship No.	الغاء Cancellation	تجديد Renewal	اول مرة First Time	نقل وكالة Transfer of Sponsorship	الغاء Cancellation	تجديد Renewal	اول مرة First Time	
- Employment	193	278,674	557,047	223,916	281	281,984	490,087	287,387	- عمل
- Relatives Joining	0	0	115,227	2,817	5	1,290	114,630	2,649	- التحاق بالاقارب
- Domestic Worker	53	66,486	30,332	59,964	71	66,107	29,776	62,298	- العمالة المنزلية
- Investor (Business Man)	0	0	3,405	2,515	0	0	2,400	1,608	- مستثمر (رجال الأعمال)
Total	246	345,160	706,011	289,212	357	349,381	636,893	353,942	الجملة

13 - 19

إحصائيات حالات الحرائق

Fire Cases Statistics

Item	2018		2017		2016		البيان
	%	عدد No.	%	عدد No.	%	عدد No.	
By Governorates :-							حسب المحافظات
Muscat	30.4	1,398	27.3	1,296	29.0	1,204	مسقط
Dhofar	8.7	401	7.3	347	7.5	312	ظفار
Musandam	1.2	55	1.6	74	1.3	54	مسندم
Al Buraymi	2.9	132	3.1	149	4.5	187	البريمي
Ad - Dakhliyah	11.3	520	10.6	501	9.1	379	الداخلية
Al -Batinah North	23.9	1,101	27.4	1,301	27.0	1,124	شمال الباطنة
Al -Batinah South	8.6	394	8.5	404	8.4	348	جنوب الباطنة
Ash - Sharqiyah South	5.2	241	5.2	247	4.0	165	جنوب الشرقية
Ash - Sharqiyah North	3.8	174	3.6	171	4.2	173	شمال الشرقية
Adh - Dhahirah	3.0	140	4.8	226	4.5	189	الظاهرة
Al - Wusta	1.0	46	0.7	32	0.5	22	الوسطى
Total	100.0	4,602	100.0	4,748	100.0	4,157	الجملة
By Type:-							حسب النوع :-
Housing Facilities	29.0	1,335	26.0	1,234	26.5	1,100	منشآت سكنية
Agriculture	12.3	566	13.8	655	10.5	435	زراعية
Transportation	19.2	883	19.0	901	19.7	817	وسائل النقل
Companies & Enterprises	5.2	240	4.8	226	5.5	229	شركات ومؤسسات تجارية
Residues	20.1	927	21.0	999	21.9	911	مخلفات
Equipment and power lines	8.0	368	9.0	428	9.3	387	معدات وخطوط كهربائية
Government Facilities	1.7	76	1.6	78	1.4	60	منشآت حكومية
Places of Worship	0.2	9	0.2	8	0.1	6	دور عبادة
Industrial Installations	1.3	61	1.1	54	1.6	68	منشآت صناعية
Oil Facilities	0.2	11	0.1	6	0.2	9	منشآت نفطية
Others	2.7	126	3.3	159	3.2	135	اخرى
Total	100.0	4,602	100.0	4,748	100.0	4,157	الجملة

14-19

إحصائيات خدمة الإسعاف

Ambulance Service Statistics

Item	2018		2017		2016		البيان
	%	عدد No.	%	عدد No.	%	عدد No.	
By Governorates :-							حسب المحافظات
Muscat	50	5,409	53	5,771	54	5,808	مسقط
Dhofar	4	446	4	423	4	471	ظفار
Musandam	1	62	1	105	1	80	مسندم
Al Buraymi	2	261	2	232	2	246	البريمي
Ad - Dakhliyah	10	1,092	9	938	8	891	الداخلية
Al -Batinah North	19	2,004	16	1,757	16	1,713	شمال الباطنة
Al -Batinah South	7	724	8	853	7	763	جنوب الباطنة
Ash - Sharqiyah South	2	165	2	172	1	89	جنوب الشرقية
Ash - Sharqiyah North	3	371	4	385	4	397	شمال الشرقية
Adh - Dhahirah	2	168	2	175	2	185	الظاهرة
Al - Wusta	1	63	0	15	0	51	الوسطى
Total	100	10,765	100	10,826	100	10,694	الجملة

15-19
عدد الحوادث المرورية والإصابات والوفيات حسب المحافظات والنوع
No. of Traffic Accidents, Injuries and Deaths by Governorates & Type
2018

Governorates	Deaths				الوفيات				No. of Injuries				عدد الإصابات				Accidents				الحوادث				المحافظات		
	المشاة		الركاب		سائقو المركبات		المشاة		الركاب		سائقو المركبات		المشاة		الركاب		سائقو المركبات		إصطدام بجسم ثابت		تدهور		دهس			تصادم بين المركبات	
	إناث	ذكور	إناث	ذكور	إناث	ذكور	إناث	ذكور	إناث	ذكور	إناث	ذكور	إناث	ذكور	إناث	ذكور	إناث	ذكور	إناث	ذكور	إناث	ذكور	إناث	ذكور		إناث	ذكور
Muscat	6	29	6	19	0	44	847	8	81	110	148	101	399	797	187	65	123	422									مسقط
Dhofar	2	4	7	15	1	21	284	5	26	48	77	7	121	273	42	61	61	109									ظفار
Musandam	0	0	0	0	1	3	19	0	3	0	2	1	13	22	4	6	3	9									مسندم
Al Buryani	0	1	2	2	0	7	60	0	6	3	15	5	31	61	8	15	10	28									البريمي
Ad - Dakhiyah	0	5	7	19	1	35	361	6	17	46	94	30	168	333	75	73	42	143									الداخلية
Al-Batinah North	3	38	7	19	2	42	251	6	36	38	46	10	115	372	78	44	98	152									شمال الباطنة
Al-Batinah South	4	23	8	24	1	26	432	6	34	62	104	29	197	381	91	64	76	150									جنوب الباطنة
Ash - Sharqiyah South	3	5	1	6	0	19	149	0	14	9	62	2	62	143	23	30	36	54									جنوب الشرقية
Ash - Sharqiyah North	1	6	5	16	2	34	170	1	13	30	47	14	65	189	32	52	36	69									شمال الشرقية
Adh - Dhahirah	1	6	3	9	3	21	150	1	13	20	40	8	68	153	30	39	25	59									الظاهرة
Al - Wusta	0	0	18	21	1	22	94	0	1	19	30	3	41	78	7	43	6	22									الوسطى
Total	20	117	64	150	12	274	2,817	33	244	385	665	210	1,280	2,802	577	492	516	1,217									الجملة

16-19
عدد الإصابات والوفيات الناجمة عن الحوادث المرورية حسب المحافظات والجنسية
No. of Injuries and Deaths Caused by Traffic Accidents by Governorates and Nationality
2018

Governorates	No. of Deaths						عدد الوفيات						No. of Injuries						عدد الإصابات						المحافظات
	Expatriate			Omani			Expatriate			Omani			Expatriate			Omani									
	الجملة	إناث	ذكور	الجملة	إناث	ذكور	الجملة	إناث	ذكور	الجملة	إناث	ذكور	الجملة	إناث	ذكور	الجملة	إناث	ذكور							
Muscat	44	5	39	60	7	53	245	26	219	602	193	409								مسقط					
Dhofar	26	4	22	24	6	18	113	14	99	171	46	125								ظفار					
Musandam	2	0	2	2	1	1	5	0	5	14	1	13								مسندم					
Al Buraymi	5	2	3	7	0	7	28	0	28	32	8	24								البريمي					
Ad - Dakhliyah	11	2	9	56	6	50	60	5	55	301	77	224								الدخلية					
Al -Batinah North	53	2	51	58	10	48	79	4	75	170	50	120								شمال الباطنة					
Al -Batinah South	29	1	28	57	12	45	90	14	76	342	83	259								جنوب الباطنة					
Ash - Sharqiyah South	5	0	5	29	4	25	35	0	35	114	11	103								جنوب الشرقية					
Ash - Sharqiyah North	15	2	13	49	6	43	31	5	26	139	40	99								شمال الشرقية					
Adh - Dhahirah	13	1	12	30	6	24	34	0	34	116	29	87								الظاهرة					
Al - Wusta	36	7	29	26	12	14	41	8	33	53	14	39								الوسطى					
Total	239	26	213	398	70	328	761	76	685	2,054	552	1,502								الجملة					

17 - 19 عدد الحوادث المرورية والإصابات والوفيات حسب السبب No. of Traffic Accidents, Injuries and Deaths by Causes

Causes	عدد الوفيات No. of Deaths			عدد الإصابات No. of Injuries			عدد الحوادث No. of Accidents			السبب
	2018	2017	2016	2018	2017	2016	2018	2017	2016	
- Speed	384	347	378	1,719	1,605	2,052	1,634	2,261	2,499	- السرعة
- Negligence	64	77	103	258	236	296	370	552	672	- الإهمال
- Fatigue	4	7	9	10	4	11	7	7	24	- الإرهاق
- Intoxication	14	3	5	51	11	17	57	24	43	- السكر
- Overtaking	70	80	66	138	109	176	103	131	183	- التجاوز
- Weather	1	0	7	5	14	24	6	14	45	- الطقس
- Sudden Stoppig	0	0	0	0	4	1	0	8	1	- الوقوف المفاجي
- Notleaving A Safe Distance	16	21	12	229	145	183	166	222	326	- عدم ترك مسافة الأمان
- Bad Behavior	59	66	55	316	943	412	379	521	705	- سوء التصرف
- Defects in Vehicle	21	35	51	70	55	68	67	92	184	- عيوب في المركبة
- Flaws in Road	4	4	6	19	8	21	13	13	39	- عيوب في الطريق
Total	637	640	692	2,815	3,134	3,261	2,802	3,845	4,721	الجملة

الإعلام والثقافة
Information & Culture

20 القسم
Section

٨٠ صحيفة ومجلة محلية صدرت في السلطنة خلال عام ٢٠١٨م مقارنة بـ ٧٤ صحيفة ومجلة في عام ٢٠١٧م.
١٥٧ عرضا مسرحيا مقاما في السلطنة عام ٢٠١٨م بزيادة مقدارها ٢٥ عرضا عن العام السابق.
١٧,٥ ألف ساعة إرسال تلفزيوني بُثت في القطاعين الحكومي والخاص في السلطنة خلال عام ٢٠١٨م ، ٤٩٪ منها برامج ترفيهية وفنية.
٦,٩٪ الإرتفاع في عدد ساعات الإرسال الإذاعي في السلطنة في عام ٢٠١٨م مقارنة بالعام السابق ليصل إلى ٧٢,٤٦٩ ساعة من القطاعين الحكومي والخاص.
٥١,٥٪ من إجمالي عدد ساعات الإرسال الإذاعي الحكومي والخاص في السلطنة للبرامج الترفيهية والفنية خلال عام ٢٠١٨م.
٣٦٧ ألف زائر إجمالي عدد زوار متاحف السلطنة خلال عام ٢٠١٨م ، مرتفعا بنحو ١٪ مقارنة بالعام السابق.
٣٦٦ ألف إجمالي عدد زوار القلاع والحصون في السلطنة خلال عام ٢٠١٨م ، مرتفعا بنحو ١٤,٧٪ مقارنة بالعام السابق.
١٢٥,٩ ألف زائر لقلعة نزوى في عام ٢٠١٨م يمثلون ٤,٣٤٪ من إجمالي زوار القلاع والحصون ، وبذلك تعد الأعلى استقطابا لزوار هذه المعالم.
١٦,٢٠٧ إجمالي عدد الجوامع والمساجد في السلطنة عام ٢٠١٨م بزيادة مقدارها ٢٠٣ جامع ومسجد مقارنة بالعام السابق

80 local newspapers and magazines were issued in the Sultanate during 2018 comparing with 74 newspapers and magazines in 2017.

157 is the number of theater performances during 2018, with an increase of 25 performances compared to the previous year.

17.5 thousand is the number of television broadcasting hours in the Sultanate private and governmental sectors during 2018, of which nearly 49% were entertainment and art programs.

6.9% is the increase in the total number of radio broadcasting hours in the Sultanate during 2018 compared to 2017, reaching 72,469 hour broadcasted by private and governmental sectors.

51.5% of the total number of private and governmental radio broadcasting hours in the Sultanate Entertainment and art programs during 2018.

367 thousands is the total number of the museums visitors in the Sultanate during 2018, increasing by 1% compared to the previous year.

366 thousands is the total number of the visitors to the castles and forts in 2018, increasing by 14.7% compared to 2017.

Nizwa fort by hosting 125.9 visitors in 2018 proves being the most attractive landmark for the visitors to the Sultanate. Those visitors constituted around 34.4% of the total visitors to castles and forts.

16,207 the total number of the mosques in the Sultanate in 2018, with an increase of 203 mosques compared to the previous year

المقدمة:

Introduction:

This section presents a set of media service indicators in the Sultanate, such as radio and television broadcasting hours and local newspapers and magazines according to their periodical issuing. It also deals with a set of culture indicators such as the numbers and types of castles, forts and museums, visitor's category and the number of mosques in the Sultanate.

يتناول هذا القسم مجموعة من المؤشرات الخاصة بخدمات الاعلام في السلطنة مثل ساعات الإرسال الإذاعي والتلفزيوني ، والصحف والمجلات الصادرة محليا مفصلة حسب دوريتها. كما يتناول أيضا مجموعة من المؤشرات الخاصة بالثقافة مثل أعداد القلاع والحصون والمتاحف وأنواعها وفترة الزائرين ، وأعداد الجوامع والمساجد بالسلطنة.

مصادر البيانات:

Data Sources:

- Ministry of Defense (Sultan's Armed Forces Museum).
- Ministry of Information.
- Royal Opera House Muscat.
- Ministry of Heritage and Culture.
- Ministry of Endowments and Religious Affairs
- Ministry of Tourism
- Public Authority for Radio and Television
- Muscat Municipality
- Dhofar Municipality
- The Omani Society for Fine Arts
- Office of the Advisor to his Majesty the Sultan for Cultural Affairs (Frankincense Land Museum).
- Central Bank of Oman (Currency Museum).
- Muscat F.M Channel, Al Wisal Channel, Marge Channel, Hala F.M and Hi F.M Channels.
- Majan T.V Channel.
- National Museum, AL Saidia School Museum of Education, Bait Al Zubair Museum, Bait AL Baranda Museum and Ghalya Museum for Modern Arts.

- وزارة الدفاع (متحف قوات السلطان المسلحة).
- وزارة الإعلام.
- دار الاوبرا السلطانية - مسقط.
- وزارة التراث والثقافة.
- وزارة الأوقاف والشؤون الدينية.
- وزارة السياحة.
- الهيئة العامة للإذاعة والتلفزيون.
- بلدية مسقط.
- بلدية ظفار.
- الجمعية العمانية للفنون التشكيلية.
- مكتب مستشار جلالة السلطان للشؤون الثقافية (متحف أرض اللبان).
- البنك المركزي العماني (متحف النقود).
- إذاعة قناة مسقط أف أم ، إذاعة قناة الوصال ، إذاعة قناة ميرج ، إذاعة قناتي هلا أف أم ، و Hi FM.
- قناة مجان الفضائية.
- المتحف الوطني ، متحف المدرسة السعيدية ، متحف بيت الزبير ، متحف بيت البرندة ، متحف غالية للفنون الحديثة.

أهم النتائج:

Main Results:

- 80 local newspapers and magazines were issued in the Sultanate during 2018 comparing with 74 newspapers and magazines in 2017.
- 157 is the number of theater performances during 2018, with an increase of 25 performances compared to the previous year.
- 17.5 thousand is the number of television broadcasting hours in the Sultanate private and governmental sectors during 2018, of which nearly 49% were entertainment and art programs.

- ٨٠ صحيفة ومجلة محلية صدرت في السلطنة خلال عام ٢٠١٨م مقارنة بـ ٧٤ صحيفة ومجلة في عام ٢٠١٧م.
- ١٥٧ عرضا مسرحيا مقدما في السلطنة عام ٢٠١٨م بزيادة مقدارها ٢٥ عرضا عن العام السابق.
- ١٧,٥ ألف ساعة إرسال تلفزيوني بُثت في القطاعين الحكومي والخاص في السلطنة خلال عام ٢٠١٨م ، ٤٩٪ منها برامج ترفيهية وفتية.

- 6.9% is the increase in the total number of radio broadcasting hours in the Sultanate during 2018 compared to 2017, reaching 72,469 hour broadcasted by private and governmental sectors.

- 51.5% of the total number of private and governmental radio broadcasting hours in the Sultanate Entertainment and art programs during 2018.

- 367 thousands is the total number of the museums visitors in the Sultanate during 2018, increasing by 1% compared to the previous year.

- 366 thousands is the total number of the visitors to the castles and forts in 2018, increasing by 14.7% compared to 2017.

- Nizwa fort by hosting 125.9 visitors in 2018 proves being the most attractive landmark for the visitors to the Sultanate. Those visitors constituted around 34.4% of the total visitors to castles and forts.

- 16,207 the total number of the mosques in the Sultanate in 2018, with an increase of 203 mosques compared to the previous year

- ٦,٩٪ الإرتفاع في عدد ساعات الإرسال الإذاعي في السلطنة في عام ٢٠١٨م مقارنة بالعام السابق ليصل إلى ٧٢,٤٦٩ ساعة من القطاعين الحكومي والخاص.

- ٥١,٥٪ من إجمالي عدد ساعات الإرسال الإذاعي الحكومي والخاص في السلطنة للبرامج الترفيهية والفنية خلال عام ٢٠١٨م.

- ٣٦٧ ألف زائر إجمالي عدد زوار متاحف السلطنة خلال عام ٢٠١٨م ، مرتفعاً بنحو ١٪ مقارنة بالعام السابق.

- ٣٦٦ ألف إجمالي عدد زوار القلاع والحصون في السلطنة خلال عام ٢٠١٨م ، مرتفعاً بنحو ١٤,٧٪ مقارنة بالعام السابق.

- ١٢٥,٩ ألف زائر لقلعة نزوى في عام ٢٠١٨م يمثلون ٣٤,٤٪ من إجمالي زوار القلاع والحصون ، وبذلك تعد الأعلى استقطاباً لزوار هذه المعالم.

- ١٦,٢٠٧ إجمالي عدد الجوامع والمساجد في السلطنة عام ٢٠١٨م بزيادته مقارناً بعام ٢٠٢٣ جامع ومسجد مقارنة بالعام السابق.

For more detail about the topic please follow the Data portal:

www.Data.gov.om

مزيد من التفاصيل حول الموضوع تجدها في بوابة البيانات :

www.Data.gov.om

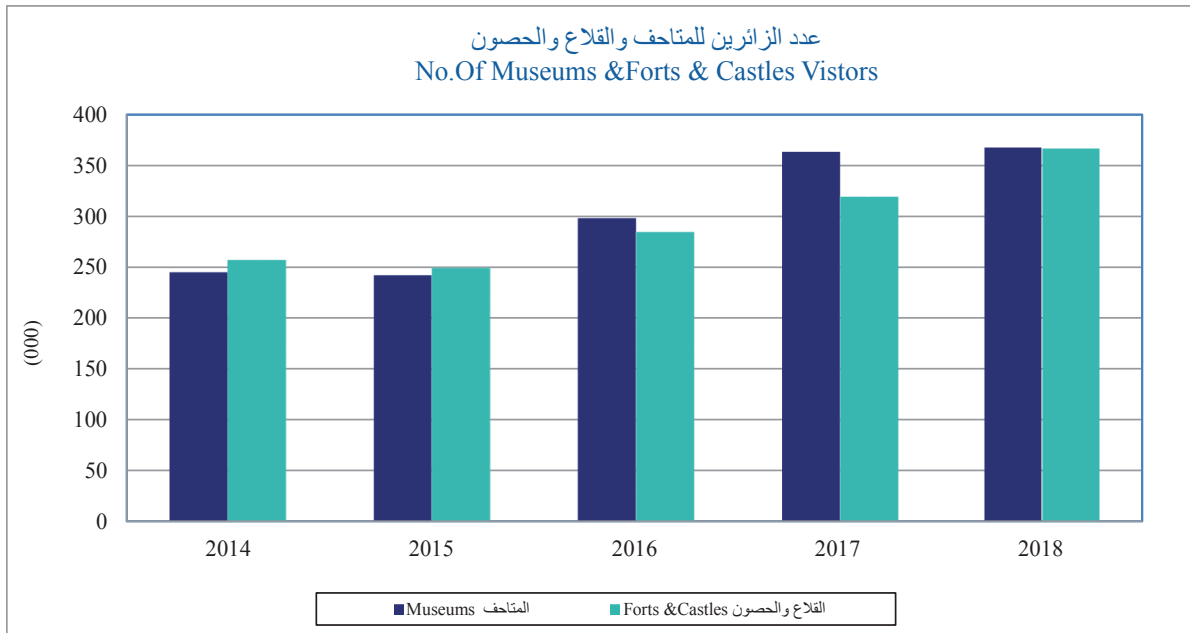


مؤشرات الإعلام والثقافة
Information and Culture Indicators

Item	2013	2012	2011	2010	2009	البيان	
	No.					عدد	
Museums (1)	7	7	8	9	9	المتاحف (1)	
Vistors to Museums (000)	196	198	108	119	128	الزائرين للمتاحف (000)	
Castles & Forts	51	51	51	51	51	الحصون والقلاع	
Vistors to Castles & Forts (000)	170	186	177	202	196	الزائرين للحصون والقلاع (000)	
Mosques and Eid Prayer Places	15,198	-	-	-	-	الجمامع والمساجد ومصليات العيد	
Theaters	7	8	8	8	-	المسارح	
Theater performances	11	9	9	8	-	العروض المسرحية	
Attendance Theatrical performances (000)	233	14	6	6	-	حضور العروض المسرحية (000)	
Pintings & Drawings Displayed	4,500	3,850	3,604	4,844	-	اللوحات والرسومات المعروضة	
Participating artists :-						الفنانون المشاركون :-	
Omani	1,327	1,314	1,302	1,244	-	عماني	
Expatriate	55	38	29	50	-	وافد	
Art Galleries Visitors (000)	20	17	14	26	-	زوار المعارض الفنية (000)	

(1) Includes Governmenta & Private Museums.

(1) يشمل المتاحف الحكومية والخاصة



تابع مؤشرات الإعلام والثقافة
Information and Culture Indicators

Item	2018	2017	2016	2015	2014	البيان
	عد					
	No.					
Museums (1)	12	11	12	10	7	المتاحف (1)
Vistors to Museums (000)	367	363	296	242	245	الزائرين للمتاحف (000)
Castles & Forts	51	51	51	51	51	الحصون والقلاع
Vistors to Castles & Forts (000)	366	319	285	249	257	الزائرين للحصون والقلاع (000)
Mosques and Eid Prayer Places	16,207	16,004	15,786	15,639	15,456	الجمامع والمساجد ومصليات العيد
Theaters	13	14	8	10	8	المسارح
Theater performances	157	132	41	17	16	العروض المسرحية
Attendance Theatrical performances (000)	95	148	129	131	97	حضور العروض المسرحية (000)
Paintings & Drawings Displayed	955	950	800	4,000	4,350	اللوحات والرسومات المعروضة
Participating artists :-						الفنانين المشاركين :-
Omani	975	975	1,050	1,332	1,525	عماني
Expatriate	68	63	110	116	50	وافد
Art Galleries Visitors (000)	16	16	15	17	18	زوار المعارض الفنية (000)

(1) Includes Governmenta & Private Museums.

(1) يشمل المتاحف الحكومية والخاصة.

2 - 20

الصحف والمجلات المحلية حسب دورية إصدارها

Local Newspapers & Magazines Issued according to periodic release

Issued / Newspaper & Magazines	2018	2017	2016	دورية / إصدار الصحف و المجلات
	No.			
	عدد.			
Daily	6	7	8	اليومية
Weekly	8	7	10	الأسبوعية
Seminonhly	0	4	6	النصف الشهرية
Monthly	24	17	18	الشهرية
Bimonthly	4	4	3	كل شهرين
Quarterly	31	31	25	الفصلية
Biannual	4	2	2	نصف سنوية
Annual	3	2	3	السنوية

3- 20
الإرسال التلفزيوني والإذاعي (الحكومي والخاص)
Television Transmission & Radio Broadcasting (Government & Private)
2018

Type of Transmission	عدد الساعات No. of Hours	نوع الإرسال
A- Daily Television Transmission:(Government)		أ- الإرسال التلفزيوني اليومي (حكومي)
- Public Channel	24	- القناة العامة
- Cultural Channel	24	- القناة الثقافية
- Sports Channel	24	- القناة الرياضية
- Oman direct channel	24	- قناة عمان مباشر
B- Daily Television Transmission :(Private)		ب- الإرسال التلفزيوني اليومي (خاص)
- Majan Channel	24	- قناة مجان الفضائية
A - Daily Radio Broadcasting: (Government)		أ- الإرسال الإذاعي اليومي (الحكومي)
- Arabic (Public Channel)	24	(القناة العامة) باللغة العربية -
- Youth Channel	24	قناة الشباب -
- Foreign ((Public Channel)	24	(القناة العامة) باللغة الأجنبية -
- Al Quran Channel	24	قناة القران الكريم -
- Classical Music Channel	19	قناة الموسيقى الكلاسيكية -
B - Daily Radio Broadcasting: (Private)		ب - الإرسال الإذاعي اليومي (الخاص)
- Hala F.M Channel	24	قناة هلا أف.أم -
- Wesal Channel	24	قناة الوصال أف.أم -
- Hi F.M Channel	24	قناة هاي أف.أم -
- Marge Channel	24	-قناة ميرج أف.أم
- Muscat F.M Channel	24	- قناة مسقط أف.أم
- Al Shabiba F.M Channel	24	- قناة الشبيبة أف.أم

4-20
ساعات الإرسال التلفزيوني والإذاعي (الحكومي والخاص) حسب نوع البرنامج
Television & Radio (Government & Private) by Type of Program
2018

Type of Program	نوع الإرسال / ساعات Type of Transmission \ Hours				نوعية البرامج
	الإذاعي Radio		التلفزيوني Television		
	خاص Private	حكومي (2) Government	خاص Private	حكومي (1) Government	
News	1,545	1,406	0	1,315	إخبارية
Development	1,636	5,606	0	2,581	تنموية
Religious, Cultural and Educational	3,456	5,657	547	1,201	دينية وثقافية وتربوية
Children's Programs	20	255	365	802	برامج الأطفال
Women Programs	400	0	365	0	برامج المرأة
Youth and Sports Programs	1,673	1,280	547	247	برامج الشباب والرياضة
Entertainment & Art Programs	25,425	11,865	6,388	2,210	البرامج الترفيهية والفنية
Connecting Program & Announcement	12,034	211	548	404	فترات الربط وعرض البرامج
Total	46,189	26,280	8,760	8,760	الجملة

(1) Includes the Public Channel Only.

(2) Includes Arabic General, English Radio fm & Al shabab (Youth) channels

(1) يشمل القناة العامة فقط.

(2) يشمل قناة الشباب و القناة العامة باللغة العربية و القناة العامة باللغة الأجنبية .

5-20 عدد الزوارين المتاحف حسب الأشهر No. of Museums Visitors by Months 2018

Months	متحف الطفل				متحف التاريخ الطبيعي				المتحف الوطني				الأشهر
	Children Museum		Natural History Museum		National Museum		National Museum		National Museum				
	الجملة Zوار (1) آخرون	طلاب	وفود رسمية	Official Delegates	الجملة Zوار (1) آخرون	طلاب	وفود رسمية	Official Delegates	الجملة Zوار (1) آخرون	طلاب	وفود رسمية	Official Delegates	
	Total	(1) Others Visitors	Students	Official Delegates	Total	(1) Others Visitors	Students	Official Delegates	Total	(1) Others Visitors	Students	Official Delegates	
2016	24,883	17,077	7,797	9	15,011	7,243	7,097	671	11,991	435	11,467	89	2016
2017	27,495	16,357	10,861	277	16,487	8,200	7,502	785	75,686	43,829	31,652	205	2017
2018	28,315	22,168	6,129	18	14,478	7,840	6,167	471	80,337	53,024	24,398	2,915	2018
January	5,638	5,310	328	0	2,246	1,600	475	171	8,937	6,521	2,107	309	يناير
February	3,930	3,125	805	0	1,994	1,113	827	54	8,496	5,345	2,638	513	فبراير
March	1,546	787	751	8	2,175	741	1,423	11	8,510	5,253	2,649	608	مارس
April	1,588	783	805	0	1,365	476	824	65	6,685	3,925	2,341	419	أبريل
May	352	260	92	0	285	149	136	0	2,468	1,453	919	96	مايو
June	1,230	1,230	0	0	309	284	25	0	2,503	1,595	895	13	يونيو
July	3,730	3,325	405	0	1,536	1,036	458	42	4,534	2,648	1,867	19	يوليو
August	2,474	2,224	250	0	870	818	52	0	4,856	3,329	1,494	33	أغسطس
September	392	302	83	7	261	139	113	9	3,384	2,533	756	95	سبتمبر
October	1,369	486	880	3	914	451	463	0	6,741	4,529	1,860	352	أكتوبر
November	3,318	2,908	410	0	1,086	423	544	119	13,031	8,604	4,119	308	نوفمبر
December	2,748	1,428	1,320	0	1,437	610	827	0	10,192	7,289	2,753	150	ديسمبر

1 - Includes Omans , residence in the Sultanate and guiding tourists.

1 - يشمل العمانيين والمقيمين بالسلطنة والزوار السياحيين.

تابع 20 - 5 - Contd.

Months	المتحف العماني الفرنسي				متحف أرض اللين				متحف قوات السلطان المسلحة				الأشهر
	Oman and French Museum				Frankine ens Land Museum				Sultan Armed Forces Museum				
	الجملة	زوار (1) آخرون	طلاب	وفود رسمية	الجملة	زوار (1) آخرون	طلاب	وفود رسمية	الجملة	زوار (1) آخرون	طلاب	وفود رسمية	
	Total	(1)Others Visitors	Students	Official Dlegates	Total	(1)Others Visitors	Students	Official Dlegates	Total	(1) Others Visitors	Students	Official Dlegates	
2016	3,032	2,442	514	76	117,744	115,016	1,764	964	20,121	11,247	7,902	972	2016
2017	2,366	1,842	482	42	103,770	101,402	1,730	638	26,793	14,232	11,791	770	2017
2018	1,882	1,692	116	74	98,878	96,157	2,104	617	17,010	6,976	9,472	562	2018
January	325	283	11	31	5,459	5,392	20	47	1,214	962	222	30	يناير
February	195	195	0	0	4,823	4,756	53	14	1,044	636	408	0	فبراير
March	190	185	0	5	6,666	6,147	519	0	1,912	615	1,242	55	مارس
April	146	127	14	5	5,039	4,673	243	123	860	301	499	60	أبريل
May	61	61	0	0	2,144	2,017	100	27	296	132	139	25	مايو
June	29	25	0	4	3,051	3,051	0	0	344	303	0	41	يونيو
July	145	145	0	0	20,056	19,588	387	81	782	644	105	33	يوليو
August	75	75	0	0	31,004	30,935	0	69	1,097	568	470	59	أغسطس
September	80	54	19	7	4,513	4,190	120	203	328	217	50	61	سبتمبر
October	158	138	12	8	3,301	3,119	160	22	2,776	426	2,235	115	أكتوبر
November	240	190	40	10	6,300	6,133	167	0	3,194	901	2,269	24	نوفمبر
December	238	214	20	4	6,522	6,156	335	31	3,163	1,271	1,833	59	ديسمبر

1 - Includes Omnis , residence in the Sultanate and guiding tourists.

1 - يشمل العمانيين والمقيمين بالسلطنة والوفود السياحية.

تابع 5 - 20 Contd.

Months	متحف القوود				متحف بيت الزبير				متحف بيت البرينة				الأشهر
	Currency Museum				Bait AL Zubair Museum				Bait AL Baranda Museum				
	الجملة	زوار (1) آخرون	طلاب	وفود رسمية	الجملة	زوار (1) آخرون	طلاب	وفود رسمية	الجملة	زوار (1) آخرون	طلاب	وفود رسمية	
Total	(1) Others Visitors	Students	Official Delegates	Total	(1) Others Visitors	Students	Official Delegates	Total	(1) Others Visitors	Students	Official Delegates		
2016	585	95	402	88	91,166	89,893	1,018	255	7,690	5,456	2,218	16	2016
2017	553	115	337	101	93,487	88,793	4,550	144	7,702	4,975	2,707	20	2017
2018	209	56	135	18	104,562	97,372	6,604	586	8,088	5,938	2,138	12	2018
January	10	10	0	0	18,784	18,081	654	49	1,013	935	66	12	يناير
February	12	10	0	2	15,788	13,916	1,845	27	1,065	909	156	0	فبراير
March	67	1	64	2	13,831	12,861	956	14	1,064	846	218	0	مارس
April	35	6	27	2	11,603	10,765	782	56	630	538	92	0	أبريل
May	1	0	0	1	2,509	2,225	267	17	121	121	0	0	مايو
June	1	0	0	1	3,030	2,983	45	2	97	97	0	0	يونيو
July	0	0	0	0	1,128	941	89	98	104	67	37	0	يوليو
August	7	4	0	3	1,313	1,180	78	55	440	138	302	0	أغسطس
September	6	4	0	2	2,321	1,894	359	68	481	255	226	0	سبتمبر
October	6	6	0	0	5,155	4,514	547	94	706	559	147	0	أكتوبر
November	7	7	0	0	13,328	12,446	823	59	1,100	604	496	0	نوفمبر
December	57	8	44	5	15,772	15,566	159	47	1,267	869	398	0	ديسمبر

No.

عدد.

1 - Includes Omans , residence in the Sultanate and guiding tourists.

1 - يشمل العمانيين والمقيمين بالسطنة والوفود السياحية.

تابع 5 - 20 Contd:

Months	متحف بيت الشام				متحف المدرسة السعودية للتعليم				متحف غالية للفنون الحديثة				الإشهر
	Barit Al ghasham Museum				AL Saadia School Museum of Education				Ghalia Modern Art Museum				
	الجملة	زوار (1) الآخرون	طلاب	وفود رسمية	الجملة	زوار (1) الآخرون	طلاب	وفود رسمية	الجملة	زوار (1) الآخرون	طلاب	وفود رسمية	
	Total	(1) Others Visitors	Students	Official Dlegates	Total	(1) Others Visitors	Students	Official Dlegates	Total	(1) Others Visitors	Students	Official Dlegates	
2016	-	-	-	-	1,515	152	955	408	2,279	1,467	275	537	2016
2017	-	-	-	-	4,991	893	4,053	45	3,675	3,199	356	120	2017
2018	5,871	3,188	2,683	0	2,390	424	1,919	47	5,602	4,866	461	275	2018
January	625	585	40	0	61	53	2	6	593	486	20	87	يناير
February	655	366	289	0	48	4	37	7	551	497	0	54	فبراير
March	912	194	718	0	220	7	213	0	420	376	25	19	مارس
April	887	229	658	0	141	18	101	22	396	335	30	31	أبريل
May	308	55	253	0	33	11	22	0	221	213	0	8	مايو
June	75	75	0	0	7	4	3	0	130	122	0	8	يونيو
July	368	196	172	0	3	3	0	0	269	250	0	19	يوليو
August	204	102	102	0	28	16	0	12	431	414	0	17	أغسطس
September	212	192	20	0	6	6	0	0	330	268	60	2	سبتمبر
October	373	170	203	0	597	28	569	0	559	430	119	10	أكتوبر
November	909	822	87	0	633	10	623	0	862	739	114	9	نوفمبر
December	343	202	141	0	613	264	349	0	840	736	93	11	ديسمبر

1 - Includes Omanis , residence in the Sultanate and guiding tourists.

1 - يشمل العمانيين والمقيمين بالسلمطنة والوفود السياحية.

تابع 20 - 6 - Contd.

6 - 20

عدد الزائرين للقلاع والحصون حسب المحافظات
No. of Castles & Forts Visitors by Governorate

Governorate	2018	2017	2016	المحافظات
Muscat	18,701	1,265	1,555	مسقط
Mutrah Fort	15,356	-	-	قلعة مطرح
Qurayyat Castle	902	464	539	حصن قريات
Bait Al Maqham Castle	2,443	801	1,016	حصن بيت المقم
Dhofar	20,576	16,975	19,376	ظفار
Taqah Castle	19,168	16,975	17,376	حصن طاقة
Mirbat Castle	1,408	-	2,000	حصن مرباط
Sadah Castle	-	-	-	حصن سدح
Musandam	31,400	30,628	34,756	مسندم
Khasab Castle	20,724	20,316	22,212	حصن خصب
Daba Castle	147	203	287	حصن دبا
Bukha Castle	9,679	9,172	11,732	حصن بخاء
Al Khamazirah Castle	850	937	525	حصن الكمازرة
Al Buraymi	3,110	1,289	581	البريمي
Al - Heela Castle	1,755	377	-	حصن الهلة
Al- Khandaq Castle	466	-	-	حصن الخندق
Bait Al - Nad Castle	281	266	210	حصن بيت الند
Murjib Castle	608	646	371	حصن مرجب
Ad Dakhliyah	213,850	189,898	156,882	الداخلية
Nizwa Fort	125,876	115,284	89,360	قلعة نزوى
Bahla Fort	27,977	26,088	24,637	قلعة بهلاء
Samail Castle	2,676	2,793	3,149	حصن سمائل
Al - Fiqain Fort	478	288	546	قلعة الفيقين
Bait Saruj	45	69	34	بيت صاروج
Bid bid Castle	22	160	327	حصن بدبد
Gebreen Castle	56,776	45,216	38,829	حصن جبرين
Bait Al-Redaida Castle	-	-	-	حصن بيت الرديدة
Al Batinah North	1,596	718	266	شمال الباطنة
Sohar Fort	-	-	-	قلعة صحار

تابع 20 - 6 - Contd.

Governorate	2018	2017	2016	المحافظات
Al - Tharmad Castle	20	4	21	حصن الثرمذ
Al - Khaburah Castle	164	-	-	حصن الخابورة
As - Suwayq Castle	-	-	-	حصن السويق
Saham Castle	847	403	210	حصن صحم
Liwa Castle	527	283	26	حصن لوى
Fazah Castle	38	28	9	حصن فرح
Shinas Castle	-	-	-	حصن شناص
Al Batinah South	60,506	63,929	58,141	جنوب الباطنة
Barka Castle	0	2,234	2,326	حصن بركاء
Ar - Rustaq Fort	11,139	10,192	9,153	قلعة الرستاق
Al - Awabi Castle	109	309	240	حصن العوابي
Al-Hazem Castle	18,266	19,413	21,815	حصن الحزم
Nakhal Fort	26,329	28,155	20,662	قلعة نخل
Al - Musanaah Castle	2,037	1,127	1,819	حصن المصنعة
Al-Nooman Castle	2,626	2,499	2,126	حصن النعمان
Ash Sharqiyah South	10,217	8,574	7,681	جنوب الشرقية
Al- Saniselah Castle	944	979	1,006	حصن السنيصلة
Al - Aija Castle	355	512	452	حصن العيجة
Bilad Sur Castle	3,161	2,465	1,283	حصن بلاد صور
Ras Al Hid Castle	2,627	1,846	2,338	حصن رأس الحد
Jaalan Bani bu Hasan Castle	3,130	2,772	2,602	حصن جعلان بني بو حسن
Ash Sharqiyah North	2,034	2,344	2,154	شمال الشرقية
Al - Munterb Castle	434	1,205	854	حصن المنترب
Al- Rawdha Castle	835	350	225	حصن الروضة
Al - Akhdar Fort	-	-	-	قلعة الأخضر
Bait Al Kubaib Castle	704	605	721	حصن بيت الخبيب
Bait Al Yahmidi Castle	61	184	354	حصن بيت اليعمدي
Adh Dhahirah	4,358	3,532	3,327	الظاهرة
Al - Mamur Castle	766	536	523	حصن المعمور
Al - Araqi Castle	-	-	-	حصن العراقي
Ibri Castle	2,218	1,672	1,722	حصن عبري
Bait AL - Marah Castle	1,374	1,324	1,082	حصن بيت المراح
Total	366,348	319,152	284,719	الجملة

Not available Castles & Forts in Al- Wusta Governorate.

لا توجد قلاع وحصون في محافظة الوسطى.

(-) closed

(-) مغلق

7-20 عدد الزائرين للقلاع والحصون حسب الأشهر No. of Castles & Forts Visitors by Months

Months	2018				2017				الأشهر
	الجملة Total #REF!	طلاب #REF!	زوار آخرون #REF!	وفود رسمية 0	الجملة Total 0	طلاب Students 0	زوار آخرون Visitors 0	وفود رسمية 0	
January	40,478	1,166	39,220	92	38,709	2,934	35,695	80	يناير
February	43,978	3,092	40,628	258	36,288	1,526	34,662	100	فبراير
March	43,910	3,714	40,056	140	37,144	2,942	34,095	107	مارس
April	29,498	4,169	25,159	170	31,018	3,297	27,569	152	أبريل
May	8,971	1,265	7,687	19	10,577	2,006	8,495	76	مايو
June	6,588	45	6,465	78	6,686	0	6,671	15	يونيو
July	9,023	690	8,226	107	11,622	1,208	10,286	128	يوليو
August	15,248	60	14,862	326	10,474	520	9,773	181	أغسطس
September	10,991	800	10,142	49	11,981	210	11,653	118	سبتمبر
October	28,932	1,386	27,487	59	30,761	1,298	29,386	77	أكتوبر
November	68,829	3,643	64,998	188	36,928	3,859	32,985	84	نوفمبر
December	59,902	3,367	56,477	58	56,964	2,794	54,039	131	ديسمبر
Total	366,348	23,397	341,407	1,544	319,152	22,594	295,309	1,249	الجملة

No

عدد.

السياحة
Tourism

21

القسم
Section

المقدمة:

Introduction:

This section reviews a set of tourism sector indicators in the Sultanate such as inbound tourism, outbound tourism, accommodation services, and other tourism-related indicators.

يتناول هذا القسم مجموعة من المؤشرات عن قطاع السياحة في السلطنة مثل السياحة الوافدة ، والسياحة المغادرة ، وخدمات وسائل الايواء وغيرها من المؤشرات الخاصة بالسياحة.

Data Sources:

- National Centre for Statistics and Information.
- Royal Oman Police.
- Ministry of Tourism.
- Accommodation Survey.

مصادر البيانات:

- المركز الوطني للإحصاء والمعلومات.
- شرطة عمان السلطانية.
- وزارة السياحة.
- مسح المنشآت الإيوائية.

Main Results:

أهم النتائج:

- Tourism contributed 2.6% in the GDP of the Sultanate in 2018, compared to 2.7% in the previous year.
- 6.8% was the increase in the direct value added of the tourism sector in the Sultanate in 2018, reaching RO 789 million compared to about RO 738 million in 2017.
- The tourism balance in the Sultanate recorded a deficit of RO 276.1 in 2018, increasing by RO 4.7 million compared to the deficit recorded in the previous year.
- 2% was the increase in the number of inbound visitors to the Sultanate in 2018 compared to the previous year, reaching nearly 3.2 million compared to 3.1 million in 2017.
- Overnight visitors constituted 71% of the total number of inbound visitors to the Sultanate during 2018.
- 8.8 nights was the average number of inbound tourist's nights spent in the Sultanate during 2018, compared to 7.5 nights during the previous year.
- 27.6% was the increase in the inbound tourism expenditure in 2018, totaling RO 679 million compared to RO 532 million in 2017.
- The average of inbound tourist's expenditure in the Sultanate in 2018 was RO 209 compared to about RO 167 in 2017.
- 393 thousand was the decrease in the number of outbound visitors in 2018 compared to the previous year.
- 412 hotels recorded in the Sultanate during 2018, with an increase of 53 hotels compared to the previous year.
- The total number of hotel guests in the Sultanate increase by 7.5% during 2018 to reach 3.6 million, compared to 3.3 million during 2017.

- ٦,٢٪ نسبة مساهمة السياحة في الناتج المحلي الاجمالي للسلطنة في عام ٢٠١٨ ، مقارنة بـ ٢,٧٪ في العام السابق.
- ٦,٨٪ الارتفاع في القيمة المضافة المباشرة لقطاع السياحة في السلطنة خلال عام ٢٠١٨ ليسجل نحو ٧٨٩ مليون ريال عماني ، مقارنة بنحو ٧٣٨ مليون ريال عماني عام ٢٠١٧.
- ٢٧٦,١ مليون ريال عماني قيمة العجز المسجل في الميزان السياحي في السلطنة في عام ٢٠١٨ بارتفاع بلغ ٤,٧ مليون ريال عماني عن العجز المسجل في العام السابق.
- ٢٪ الارتفاع في عدد الزوار الوافدين إلى السلطنة خلال عام ٢٠١٨ مقارنة بالعام السابق ، حيث بلغ عددهم نحو ٣,٢ مليون زائر ، مقارنة بنحو ٣,١ مليون زائر في عام ٢٠١٧.
- شكل زوار المبيت نحو ٧١٪ من إجمالي الزوار الوافدين إلى السلطنة خلال عام ٢٠١٨.
- ٨,٨ ليلة متوسط عدد ليالي الإقامة للسائح الوافد إلى السلطنة خلال عام ٢٠١٨ مقابل ٧,٥ ليلة في العام السابق.
- ٢٧,٦٪ الارتفاع في إجمالي إنفاق السياحة الوافدة في السلطنة خلال عام ٢٠١٨ ، حيث بلغ نحو ٦٧٩ مليون ريال عماني ، مقارنة بنحو ٥٣٢ مليون ريال عماني خلال عام ٢٠١٧ .
- ٢٠٩ ريال عماني متوسط إنفاق السائح الوافد إلى السلطنة في عام ٢٠١٨ ، مقارنة بنحو ١٦٧ ريال عماني في عام ٢٠١٧.
- ٣٩٣ ألف زائر الإنخفاض في عدد الزوار المغادرين من السلطنة في عام ٢٠١٨ مقارنة بالعام السابق.
- ٤١٢ فندق إجمالي عدد الفنادق في السلطنة خلال عام ٢٠١٨ ، بزيادة مقدارها ٥٣ فندقا مقارنة بالعام السابق.
- ٧,٥٪ الإرتفاع في إجمالي عدد نزلاء الفنادق في السلطنة خلال عام ٢٠١٨ ، بإجمالي ٣,٦ مليون نزيل مقارنة بنحو ٣,٣ مليون نزيل خلال عام ٢٠١٧.

- 38% of hotel guests in the Sultanate in 2018 were Omanis while Europeans formed about 26% of the total hotels guests.
- Omanis constitute about 31% of the total hotel's workers in the Sultanate in 2018.
- 5754 is the total number of Omanis working in the hotel sector in the Sultanate in 2018, with an increase of 1755 workers compared to the previous year.
- 10% was the increase in the total hotel's revenues in 2018 compared to the previous year, reaching RO 260 million.

- ٣٨٪ من نزلاء الفنادق في السلطنة في عام ٢٠١٨ كانوا من العمانيين ، في حين شكل الأوروبيون حوالي ٢٦٪ من إجمالي النزلاء.
- ٣١٪ من إجمالي العاملين في فنادق السلطنة في عام ٢٠١٨ هم من العمانيين.
- ٥٧٥٤ عامل إجمالي عدد العمانيين العاملين في قطاع الفنادق في السلطنة عام ٢٠١٨ ، بزيادة بلغت ١٧٥٥ عامل عن العام السابق.
- ١٠٪ الإرتفاع في إجمالي إيرادات الفنادق في عام ٢٠١٨ مقارنة بالعام السابق ، لتصل إلى نحو ٢٦٠ مليون ريال عماني.

For more detail about the topic please follow:

مزيد من التفاصيل حول الموضوع تجدها هنا في :



Or in Data portal: www.Data.gov.om

أو في بوابة البيانات: www.Data.gov.om



المؤشرات الرئيسية للسياحة

Tourism Indicators

Items	2013	2012	2011	2010	2009	البنود
	('000)' R.O			(ألف) ر.ع		
Inbound Tourism						السياحة الوافدة
Inbound Visitors - (000)	1,923	1,714	1,393	1,500	1,584	الزوار الوافدون - (ألف)
- Tourists (Overnight Visitors) ⁽¹⁾	1,392	1,241	1,018	1,441	1,521	- السواح (زوار المبيت) ⁽²⁾
- Nights Spent - (000)	9,569	8,575	6,495	6,137	6,535	- ليالي السواح - (ألف)
- Average Nights Spent	6.9	6.9	6.4	4.3	4.3	- متوسط ليالي الإقامة
- Same day Visitors ⁽²⁾	531	473	375	59	64	- زوار اليوم الواحد ⁽³⁾
Inbound Tourism Expenditure	238,473	192,993	158,614	140,548	144,367	إنفاق السياحة الوافدة
- Expenditure / Visitor	124.0	112.6	113.9	93.7	91.1	- الإنفاق / سائح
Outbound Tourism						السياحة المغادرة
Outbound Visitors - (000)	4,301	3,972	3,341	2,829	2,470	الزوار المغادرون - (ألف)
- Tourists (Overnight Visitors) ⁽²⁾	3,103	2,888	2,446	1,873	1,645	- السواح (زوار المبيت) ⁽²⁾
- Nights Spent - (000)	70,075	56,751	50,563	43,100	38,311	- ليالي السواح - (ألف)
- Average Nights Spent	22.6	19.7	20.7	23.0	23.3	- متوسط ليالي الإقامة
- Same day Visitors ⁽³⁾	1,198	1,084	895	956	825	- زوار اليوم الواحد ⁽³⁾
Outbound Tourism Expenditure	496,639	364,697	285,811	262,971	228,230	إنفاق السياحة المغادرة
- Expenditure / Visitor	115.5	91.8	85.5	93.0	92.4	- الإنفاق / سائح
Tourism Satellite Account						حساب السياحة الفرعي
Total Production	1,131,768	1,047,361	905,514	835,277	773,188	إجمالي الإنتاج
Total Intermediate Consumption	478,534	434,365	384,708	313,914	267,615	إجمالي الاستهلاك
Direct Value Added	653,233	612,996	520,806	521,363	505,573	القيمة المضافة المباشرة
Share of Tourism in GDP (%)	2.2	2.1	2.0	2.3	2.7	مساهمة السياحة في الناتج المحلي (%)
Tourism Balance	-258,166	-171,704	-127,197	-122,422	-83,863	الميزان السياحي

2- Tourists: if his/her trip includes an overnight stay

3- Visitor: if his/her trip not includes an overnight stay

2- السائح: إذا اشتملت رحلته على المبيت

3- الزائر إذا لم تشمل رحلته المبيت

تابع: المؤشرات الرئيسية للسياحة

Contd : Tourism Indicators

Items	(1)2018	2017	2016	2015	2014	البنود
	(000)' R.O				(ألف) ر.ع	
Inbound Tourism						السياحة الوافدة
Inbound Visitors - (000)	3,242	3,178	3,207	2,634	2,225	الزوار الوافدون - (ألف)
- Tourists (Overnight Visitors) ⁽²⁾	2,301	2,316	2,335	1,909	1,611	- السواح (زوار المبيت) ⁽²⁾
- Nights Spent - (000)	20,344	17,480	16,357	13,139	11,086	- ليالي السواح - (ألف)
- Average Nights Spent	8.8	7.5	7.0	6.9	6.9	- متوسط ليالي الإقامة
- Same day Visitors ⁽³⁾	941	863	872	725	614	- زوار اليوم الواحد ⁽³⁾
Inbound Tourism Expenditure						إنفاق السياحة الوافدة
- Expenditure / Visitor	209.5	167.5	133.3	138.5	137.7	- الإنفاق / سائح
Outbound Tourism						السياحة المغادرة
Outbound Visitors - (000)	5,975	6,368	5,902	5,424	4,727	الزوار المغادرون - (ألف)
- Tourists (Overnight Visitors) ⁽²⁾	3,350	4,473	4,167	3,838	3,358	- السواح (زوار المبيت) ⁽²⁾
- Nights Spent - (000)	80,297	93,330	88,359	81,910	72,553	- ليالي السواح - (ألف)
- Average Nights Spent	24.0	20.9	21.2	21.3	21.6	- متوسط ليالي الإقامة
- Same day Visitors ⁽³⁾	2,625	1,895	1,735	1,586	1,369	- زوار اليوم الواحد ⁽³⁾
Outbound Tourism Expenditure						إنفاق السياحة المغادرة
- Expenditure / Visitor	159.9	126.2	114.9	110.9	115.1	- الإنفاق / سائح
Tourism Satellite Account						حساب السياحة الفرعي
Total Production	1,379,059	1,287,851	1,210,218	1,228,500	1,170,512	إجمالي الإنتاج
Total Intermediate Consumption	590,419	549,405	516,458	495,624	480,561	إجمالي الاستهلاك
Direct Value Added	788,640	738,446	693,760	732,875	689,951	القيمة المضافة المباشرة
Share of Tourism in GDP (%)	2.6	2.7	2.7	2.7	2.1	مساهمة السياحة في الناتج المحلي (%)
Tourism Balance	-276,103	-271,447	-250,822	-236,800	-237,501	الميزان السياحي

1- Provisional

2- Tourists: if his/her trip includes an overnight stay

3- Visitor: if his/her trip not includes an overnight stay

1- مبدئي

2- السائح: إذا اشتملت رحلته على المبيت

3- الزائر إذا لم تشمل رحلته المبيت

2 - 21

عدد الفنادق، حسب المحافظة ودرجة الفندق

Number Of Hotels, by Governorate & Class of Hotel

Items	2018	2017	2016	البنود
	No.		عدد	
Total	412	359	340	المجموع
Five Stars	23	17	15	خمسة نجوم
Four Stars	19	24	27	أربعة نجوم
Three Stars	29	26	26	ثلاثة نجوم
Two Stars	54	49	77	نجمتين
Other ⁽¹⁾	287	243	195	أخرى ⁽¹⁾
Muscat	155	142	136	مسقط
Five Stars	11	9	9	خمسة نجوم
Four Stars	13	12	14	أربعة نجوم
Three Stars	17	16	15	ثلاثة نجوم
Two Stars	25	21	35	نجمتين
Other ⁽¹⁾	89	84	63	أخرى ⁽¹⁾
Dhofar	34	33	33	ظفار
Five Stars	6	4	3	خمسة نجوم
Four Stars	2	4	4	أربعة نجوم
Three Stars	2	2	3	ثلاثة نجوم
Two Stars	8	7	9	نجمتين
Other ⁽¹⁾	16	16	14	أخرى ⁽¹⁾
Al Buraimi	28	30	29	البريمي
Five Stars	0	0	0	خمسة نجوم
Four Stars	0	0	0	أربعة نجوم
Three Stars	0	0	1	ثلاثة نجوم
Two Stars	5	5	9	نجمتين
Other ⁽¹⁾	23	25	19	أخرى ⁽¹⁾
Adh Dahirah	7	5	4	الظاهرة
Five Stars	0	0	0	خمسة نجوم
Four Stars	0	0	0	أربعة نجوم
Three Stars	0	0	0	ثلاثة نجوم
Two Stars	2	0	2	نجمتين
Other ⁽¹⁾	5	5	2	أخرى ⁽¹⁾
Ad Dakhliyah	41	31	30	الداخلية
Five Stars	2	1	1	خمسة نجوم
Four Stars	1	2	2	أربعة نجوم
Three Stars	2	2	2	ثلاثة نجوم
Two Stars	4	3	3	نجمتين
Other ⁽¹⁾	32	23	22	أخرى ⁽¹⁾

1- Other: Include one star hotels, unclassified hotels in addition to hotels apartments & Guest House

1- أخرى: تتضمن الفنادق تصنيف نجمة واحدة والفنادق غير المصنفة إضافة إلى الشقق الفندقية والاستراحات

تابع 21 - Contd 2

Items	2018	2017	2016	البنود
	No.		عدد	
Ash Sharqiyah North	27	20	20	شمال الشرقية
Five Stars	0	0	0	خمسة نجوم
Four Stars	0	0	0	أربعة نجوم
Three Stars	0	0	1	ثلاثة نجوم
Two Stars	1	2	1	نجمتين
Other ⁽¹⁾	26	18	18	أخرى ⁽¹⁾
Ash Sharqiyah South	52	40	36	جنوب الشرقية
Five Stars	0	0	0	خمسة نجوم
Four Stars	0	1	0	أربعة نجوم
Three Stars	4	1	1	ثلاثة نجوم
Two Stars	3	4	7	نجمتين
Other ⁽¹⁾	45	34	28	أخرى ⁽¹⁾
Al Batinah North	30	28	25	شمال الباطنة
Five Stars	2	2	1	خمسة نجوم
Four Stars	0	0	1	أربعة نجوم
Three Stars	2	3	2	ثلاثة نجوم
Two Stars	4	4	7	نجمتين
Other ⁽¹⁾	22	19	14	أخرى ⁽¹⁾
Al Batinah South	16	12	10	جنوب الباطنة
Five Stars	0	0	0	خمسة نجوم
Four Stars	1	2	2	أربعة نجوم
Three Stars	0	0	1	ثلاثة نجوم
Two Stars	0	1	1	نجمتين
Other ⁽¹⁾	15	9	6	أخرى ⁽¹⁾
Al Wusta	13	10	10	الوسطى
Five Stars	1	0	0	خمسة نجوم
Four Stars	1	2	1	أربعة نجوم
Three Stars	0	0	0	ثلاثة نجوم
Two Stars	1	1	1	نجمتين
Other ⁽¹⁾	10	7	8	أخرى ⁽¹⁾
Musandam	9	8	7	مسندم
Five Stars	1	1	1	خمسة نجوم
Four Stars	1	1	3	أربعة نجوم
Three Stars	2	2	0	ثلاثة نجوم
Two Stars	1	1	2	نجمتين
Other ⁽¹⁾	4	3	1	أخرى ⁽¹⁾

1- Other: Include one star hotels, unclassified hotels in addition to hotels apartments & Guest House

1- أخرى: تتضمن الفنادق تصنيف نجمة واحدة والفنادق غير المصنفة إضافة إلى الشقق الفندقية والاستراحات

3 - 21

عدد العاملين في خدمات وسائل الإيواء، حسب الجنسية ودرجة الفندق

Number of Employees in Accommodation Services, by Nationality & Class of Hotel

Items	(1)2018	2017	2016	البنود
	No.			عدد
Total	18,627	14,050	12,341	المجموع
Five Stars	4,450	4,305	3,850	خمسة نجوم
Four Stars	3,019	2,779	2,952	أربع نجوم
Three Stars	1,529	1,513	1,635	ثلاث نجوم
Two Stars	1,540	1,630	1,833	نجمتين
Other ⁽²⁾	8,090	3,823	2,071	أخرى ⁽²⁾
Omani	5,754	3,999	3,607	عماني
Five Stars	1,422	1,292	1,272	خمسة نجوم
Four Stars	897	802	914	أربع نجوم
Three Stars	375	373	308	ثلاث نجوم
Two Stars	298	331	408	نجمتين
Other ⁽²⁾	2,762	1,201	706	أخرى ⁽²⁾
Non Omani	12,873	10,051	8,734	غير عماني
Five Stars	3,029	3,013	2,578	خمسة نجوم
Four Stars	2,122	1,977	2,038	أربع نجوم
Three Stars	1,153	1,139	1,327	ثلاث نجوم
Two Stars	1,242	1,300	1,425	نجمتين
Other ⁽²⁾	5,328	2,622	1,365	أخرى ⁽²⁾

1- Provisional

2- Other: Include one star hotels, unclassified hotels in addition to hotels apartments & Guest House

1- مبدئي

2- أخرى: تتضمن الفنادق تصنيف نجمة واحدة والفنادق

غير المصنفة إضافة إلى الشقق الفندقية والإستراحات

4 - 21

عدد العاملين في خدمات وسائل الإيواء، حسب الجنسية ودرجة الفندق، الأهمية النسبية (%)

Number of Employees in Accommodation Services , by Nationality & Class of Hotel, Relative Share (%)

Items	2018	2017	2016	البنود
Total	100.0	100.0	100.0	المجموع
Five Stars	23.9	30.6	31.2	خمسة نجوم
Four Stars	16.2	19.8	23.9	أربع نجوم
Three Stars	8.2	10.8	13.3	ثلاث نجوم
Two Stars	8.3	11.6	14.9	نجمتين
Other	43.4	27.2	16.8	أخرى
Omani	30.9	28.5	29.2	عماني
Five Stars	7.6	9.2	10.3	خمسة نجوم
Four Stars	4.8	5.7	7.4	أربع نجوم
Three Stars	2.0	2.7	2.5	ثلاث نجوم
Two Stars	1.6	2.4	3.3	نجمتين
Other	14.8	8.5	5.7	أخرى
Non Omani	69.1	71.5	70.8	غير عماني
Five Stars	16.3	21.4	20.9	خمسة نجوم
Four Stars	11.4	14.1	16.5	أربع نجوم
Three Stars	6.2	8.1	10.8	ثلاث نجوم
Two Stars	6.7	9.3	11.6	نجمتين
Other	28.6	18.7	11.1	أخرى

5 - 21

ايرادات الفنادق، حسب نوع الايراد ودرجة الفندق
Hotels Revenues, by Type of Revenue & Class of Hotel

Items	(1)2018	2017	2016	البنود
	(000) R.O		(الف) ر.ع	
Total	259,638	236,136	230,332	المجموع
Five Stars	123,799	109,687	99,763	خمسة نجوم
Four Stars	62,341	57,384	60,881	أربعة نجوم
Three Stars	23,388	23,535	29,651	ثلاثة نجوم
Two Stars	14,172	18,075	21,639	نجمتين
Other ⁽²⁾	35,938	27,455	18,398	اخرى ⁽²⁾
Room Rent	155,920	140,901	136,381	ايراد الغرف
Five Stars	68,712	59,948	51,437	خمسة نجوم
Four Stars	34,956	32,352	35,627	أربعة نجوم
Three Stars	11,210	11,156	16,279	ثلاثة نجوم
Two Stars	11,580	15,088	17,753	نجمتين
Other ⁽²⁾	29,462	22,356	15,286	اخرى ⁽²⁾
Sales of Food	58,955	52,971	51,002	ايراد الطعام
Five Stars	32,840	29,883	28,113	خمسة نجوم
Four Stars	15,849	14,388	13,969	أربعة نجوم
Three Stars	5,066	4,826	5,898	ثلاثة نجوم
Two Stars	1,159	1,459	1,745	نجمتين
Other ⁽²⁾	4,041	2,416	1,277	اخرى ⁽²⁾
Sales of Beverages	29,049	28,034	28,301	ايراد الشراب
Five Stars	12,853	11,585	11,740	خمسة نجوم
Four Stars	7,101	6,855	6,809	أربعة نجوم
Three Stars	5,761	6,189	6,710	ثلاثة نجوم
Two Stars	1,262	1,319	1,886	نجمتين
Other ⁽²⁾	2,071	2,085	1,155	اخرى ⁽²⁾
Other Revenues	15,714	14,230	14,649	ايرادات اخرى
Five Stars	9,393	8,271	8,474	خمسة نجوم
Four Stars	4,435	3,788	4,475	أربعة نجوم
Three Stars	1,352	1,365	764	ثلاثة نجوم
Two Stars	172	209	255	نجمتين
Other ⁽²⁾	363	597	681	اخرى ⁽²⁾

1- Provisional

2- Other: Include one star hotels, unclassified hotels in addition to hotels apartments & Guest House

1- مبدئي

2- اخرى: تتضمن الفنادق تصنيف نجمة واحدة والفنادق غير المصنفة إضافة إلى الشقق الفندقية والاستراحات

6 - 21

إيرادات الفنادق، حسب نوع الإيراد ودرجة الفندق، الأهمية النسبية (%)
Hotels Revenues by Type of Revenue & Class of Hotel, Relative Share (%)

Items	2018	2017	2016	البنود
Total	100.0	100.0	100.0	المجموع
Five Stars	47.7	46.5	43.3	خمسة نجوم
Four Stars	24.0	24.3	26.4	أربعة نجوم
Three Stars	9.0	10.0	12.9	ثلاثة نجوم
Two Stars	5.5	7.7	9.4	نجمتين
Other	13.8	11.6	8.0	أخرى
Room Rent	60.1	59.7	59.2	إيراد الغرف
Five Stars	26.5	25.4	22.3	خمسة نجوم
Four Stars	13.5	13.7	15.5	أربعة نجوم
Three Stars	4.3	4.7	7.1	ثلاثة نجوم
Two Stars	4.5	6.4	7.7	نجمتين
Other	11.3	9.5	6.6	أخرى
Sales of Food	22.7	22.4	22.1	إيراد الطعام
Five Stars	12.6	12.7	12.2	خمسة نجوم
Four Stars	6.1	6.1	6.1	أربعة نجوم
Three Stars	2.0	2.0	2.6	ثلاثة نجوم
Two Stars	0.4	0.6	0.8	نجمتين
Other	1.6	1.0	0.6	أخرى
Sales of Beverages	11.2	11.9	12.3	إيراد المشروبات
Five Stars	5.0	4.9	5.1	خمسة نجوم
Four Stars	2.7	2.9	3.0	أربعة نجوم
Three Stars	2.2	2.6	2.9	ثلاثة نجوم
Two Stars	0.5	0.6	0.8	نجمتين
Other	0.8	0.9	0.5	أخرى
Other Revenues	6.1	6.0	6.4	إيرادات أخرى
Five Stars	3.6	3.5	3.7	خمسة نجوم
Four Stars	1.7	1.6	1.9	أربعة نجوم
Three Stars	0.5	0.6	0.3	ثلاثة نجوم
Two Stars	0.1	0.1	0.1	نجمتين
Other	0.1	0.3	0.3	أخرى

7 - 21

عدد نزلاء الفنادق وليالي الإقامة، حسب مجموعة الجنسيات والمحافظات

Number of Hotels Guests & Nights Spent, by Nationality Group & Governorate

Items	(1)2018		2017		2016		البند
	ليالي Nights	نزلاء Guests	ليالي Nights	نزلاء Guests	ليالي Nights	نزلاء Guests	
Total	3,544	3,560	3,293	3,313	3,425	3,324	المجموع
Omani	1,154	1,360	1,096	1,299	1,196	1,383	عمانيون
G.C.C	335	320	333	328	319	334	مجلس التعاون
Other Arabs	184	144	182	145	204	160	عرب آخرون
Europeans	1,008	918	906	798	873	673	أوروبيون
Asians	618	608	576	580	613	617	آسيويون
Other	245	210	201	163	221	156	أخرى
Muscat	2,075	1,997	1,974	1,974	1,993	1,948	مسقط
Omani	728	785	705	793	710	841	عمانيون
G.C.C	178	182	176	185	165	186	مجلس التعاون
Other Arabs	132	101	131	104	146	114	عرب آخرون
Europeans	445	431	431	417	420	335	أوروبيون
Asians	439	377	398	366	393	363	آسيويون
Other	154	120	133	109	159	109	أخرى
Al Batinah North	248	247	228	238	281	280	شمال الباطنة
Omani	92	97	57	64	74	75	عمانيون
G.C.C	21	25	15	20	18	23	مجلس التعاون
Other Arabs	12	12	13	13	14	16	عرب آخرون
Europeans	30	25	32	27	52	30	أوروبيون
Asians	72	70	94	97	106	119	آسيويون
Other	21	17	17	15	19	18	أخرى
Al Batinah South	115	177	107	157	135	119	جنوب الباطنة
Omani	60	115	53	111	39	78	عمانيون
G.C.C	8	15	7	12	5	9	مجلس التعاون
Other Arabs	6	8	3	5	2	4	عرب آخرون
Europeans	21	15	26	12	68	14	أوروبيون
Asians	16	21	10	14	11	12	آسيويون
Other	5	3	8	2	10	3	أخرى
Musandam	53	67	56	50	54	52	مسندم
Omani	15	32	13	16	10	12	عمانيون
G.C.C	10	15	16	16	15	21	مجلس التعاون
Other Arabs	1	1	1	1	1	1	عرب آخرون
Europeans	21	13	21	11	20	12	أوروبيون
Asians	3	3	3	3	4	4	آسيويون
Other	3	3	3	3	3	2	أخرى
Adh Dhahirah	12	21	9	16	7	13	الظاهرة
Omani	4	9	3	6	3	5	عمانيون
G.C.C	3	6	2	3	1	3	مجلس التعاون
Other Arabs	1	1	1	1	0	1	عرب آخرون
Europeans	0	1	1	1	1	1	أوروبيون
Asians	3	5	3	4	2	3	آسيويون
Other	0	0	0	0	0	0	أخرى

1- Provisional

1- مبدئي

تابع 21 - 7 - Contd

Items	(1)2018		2017		2016		البنود
	ليالي Nights	نزلاء Guests	ليالي Nights	نزلاء Guests	ليالي Nights	نزلاء Guests	
	(000)				(الف)		
Ad Dakhliyah	161	208	129	127	112	135	الداخلية
Omani	48	77	34	49	39	53	عمانيون
G.C.C	14	19	12	14	6	9	مجلس التعاون
Other Arabs	1	1	1	1	3	2	عرب آخرون
Europeans	72	70	67	44	47	43	أوروبيون
Asians	18	34	8	14	12	24	آسيويون
Other	8	7	5	5	5	4	أخرى
Ash Sharqiyah North	141	303	59	117	31	50	شمال الشرقية
Omani	14	28	8	13	8	12	عمانيون
G.C.C	2	3	1	2	2	2	مجلس التعاون
Other Arabs	3	3	2	1	1	1	عرب آخرون
Europeans	92	208	36	77	13	23	أوروبيون
Asians	8	25	4	10	5	7	آسيويون
Other	22	36	8	13	2	4	أخرى
Ash Sharqiyah South	80	123	69	104	82	131	جنوب الشرقية
Omani	15	20	21	31	27	40	عمانيون
G.C.C	2	3	3	5	4	7	مجلس التعاون
Other Arabs	2	4	2	3	2	4	عرب آخرون
Europeans	44	70	27	41	29	50	أوروبيون
Asians	8	11	12	18	15	23	آسيويون
Other	9	14	4	6	5	8	أخرى
Al Wusta	65	47	59	34	44	27	الوسطى
Omani	28	25	25	18	28	16	عمانيون
G.C.C	6	6	3	3	3	3	مجلس التعاون
Other Arabs	4	2	3	1	1	1	عرب آخرون
Europeans	11	4	12	4	6	3	أوروبيون
Asians	11	9	9	5	5	4	آسيويون
Other	5	2	7	2	2	0	أخرى
Dhofar	495	271	491	381	553	433	ظفار
Omani	104	102	122	115	192	160	عمانيون
G.C.C	54	32	57	51	54	52	مجلس التعاون
Other Arabs	16	8	19	12	27	15	عرب آخرون
Europeans	272	80	253	163	217	163	أوروبيون
Asians	31	41	24	33	48	37	آسيويون
Other	17	7	15	8	16	7	أخرى
Al Buraimi	98	99	113	116	133	136	البريمي
Omani	47	71	55	82	66	93	عمانيون
G.C.C	36	13	41	16	46	19	مجلس التعاون
Other Arabs	5	2	5	3	6	3	عرب آخرون
Europeans	0	0	0	0	1	1	أوروبيون
Asians	9	12	11	16	13	21	آسيويون
Other	0	0	0	0	1	0	أخرى

1- Provisional

1- مبدئي

8 - 21

عدد نزلاء الفنادق وليالي الإقامة، حسب مجموعة الجنسيات ودرجة الفندق

Number of Hotels Guests & Nights Spent, by Nationality Group & Class of Hotel

Items	(1)2018		2017		2016		البند
	ليالي Nights	نزلاء Guests	ليالي Nights	نزلاء Guests	ليالي Nights	نزلاء Guests	
	(000)				(الف)		
Total	3,544	3,560	3,293	3,313	3,425	3,324	المجموع
Omani	1,154	1,360	1,096	1,299	1,196	1,383	عمانيون
G.C.C	335	320	333	328	319	334	مجلس التعاون
Other Arabs	184	144	182	145	204	160	عرب آخرون
Europeans	1,008	918	906	798	873	673	أوروبيون
Asians	618	608	576	580	613	617	آسيويون
Other	245	210	201	163	221	156	أخرى
Five Stars	741	656	694	713	622	639	خمس نجوم
Omani	142	124	124	127	124	132	عمانيون
G.C.C	108	113	113	123	93	122	مجلس التعاون
Other Arabs	19	17	19	17	18	17	عرب آخرون
Europeans	373	315	358	373	307	300	أوروبيون
Asians	43	40	35	33	32	30	آسيويون
Other	56	47	45	40	48	37	أخرى
Four Stars	821	484	753	437	795	464	أربع نجوم
Omani	205	149	169	138	168	142	عمانيون
G.C.C	63	42	63	40	71	62	مجلس التعاون
Other Arabs	45	25	43	22	51	26	عرب آخرون
Europeans	303	149	296	130	277	123	أوروبيون
Asians	123	73	105	67	122	64	آسيويون
Other	81	46	76	38	106	47	أخرى
Three Stars	470	316	404	297	691	495	ثلاث نجوم
Omani	143	114	138	119	292	247	عمانيون
G.C.C	33	29	33	34	44	39	مجلس التعاون
Other Arabs	39	20	37	21	60	37	عرب آخرون
Europeans	92	67	84	54	155	71	أوروبيون
Asians	133	71	94	54	121	85	آسيويون
Other	29	15	19	15	20	15	أخرى
Two Stars	414	546	501	649	628	813	نجمتين
Omani	182	263	200	283	249	339	عمانيون
G.C.C	24	35	27	41	50	68	مجلس التعاون
Other Arabs	22	27	27	34	34	41	عرب آخرون
Europeans	53	59	63	77	65	84	أوروبيون
Asians	115	141	160	190	204	252	آسيويون
Other	19	21	24	25	26	30	أخرى
Other⁽²⁾	1,098	1,558	940	1,216	688	913	أخرى⁽²⁾
Omani	480	709	465	631	363	523	عمانيون
G.C.C	107	100	97	90	61	43	مجلس التعاون
Other Arabs	58	56	55	51	41	38	عرب آخرون
Europeans	187	327	105	164	68	96	أوروبيون
Asians	204	284	181	236	134	186	آسيويون
Other	61	82	38	44	21	26	أخرى

1- Provisional

2- Other: Include one star hotels, unclassified hotels in addition to hotels apartments & Guest House

1- مبدئي

2- أخرى: تتضمن الفنادق تصنيف نجمة واحدة والفنادق غير المصنفة إضافة إلى الشقق الفندقية والإستراحات

9 - 21

نسبة الإشغال، حسب المحافظة

Occupancy Rates, by Governorate

Governorate	(1) 2018	2017	2016	المحافظة
Occupancy Rates	38.4	45.2	47.3	نسبة الإشغال
Muscat	54.8	55.3	55.5	مسقط
Al Batinah North	44.3	44.3	45.5	شمال الباطنة
Al Batinah South	41.8	42.5	40.3	جنوب الباطنة
Musandam	25.7	35.2	41.2	مسندم
Adh Dhahirah	13.3	26.1	27.7	الظاهرة
Ad Dakhliyah	14.1	22.0	29.5	الداخلية
Ash Sharqiyah North	13.1	14.4	21.7	شمال الشرقية
Ash Sharqiyah South	37.9	34.3	33.2	جنوب الشرقية
Al Wusta	30.7	40.0	31.4	الوسطى
Dhofar	46.0	49.1	50.8	ظفار
Al Buraimi	41.9	42.6	42.2	البريمي

1- Provisional

1- مبدئي

10 - 21

نسبة الإشغال، حسب درجة الفندق

Occupancy Rates, by Class of Hotel

Class	(1) 2018	2017	2016	الدرجة
Occupancy Rates	38.4	45.2	47.3	نسبة الإشغال
Five Stars	61.5	58.2	57.2	خمس نجوم
Four Stars	54.0	58.2	56.8	أربع نجوم
Three Stars	56.8	53.7	58.7	ثلاث نجوم
Two Stars	37.2	39.9	40.5	نجمتين
Other ⁽²⁾	25.3	32.2	36.8	اخرى ⁽²⁾

1- Provisional

1- مبدئي

2- Other: Include one star hotels, unclassified hotels in addition to hotels apartments & Guest House

2- اخرى: تتضمن الفنادق تصنيف نجمة واحدة والفنادق غير المصنفة إضافة إلى الشقق الفندقية والاستراحات



@NCsIOman



80076274



91 9145 968+



www.ncsi.gov.om