

(1) المدارس والفصول والتلاميذ في التعليم قبل الجامعي طبقا للمرحلة التعليمية 2020/2019

**Schools, Classes & Students of Pre-University Education
by Educational Stage 19/2020⁽¹⁾**

Unit : No.

الوحدة : بالعدد

Educational Stage	جملة	بنات	بنين	فصول	مدارس	المرحلة التعليمية
	Total	Females	Males	Classes	Schools	
Pre-Primary	1 458 909	708 184	750 725	40 046	12 493	ما قبل الابتدائي
Primary	12 820 294	6235 869	6584 425	25 339	19 059	الابتدائي
Preparatory	5 238 908	2545 356	2693 552	112 374	12 611	الإعدادي
General Secondary	1 819 497	996 698	822 799	44 499	3 861	الثانوي العام
Industrial Secondary	943 046	340 732	602 314	25 613	1235	الثانوي الصناعي
Agriculture Secondary	240 615	34 142	206 473	4 971	251	الثانوي الزراعي
Commercial Secondary	869 844	490 062	379 782	18 793	986	الثانوي التجاري
Sociaty Schools ⁽²⁾	133 692	91 114	42 578	4 995	4 995	مدارس المجتمع ⁽²⁾
Handicapped Education	42 255	15 253	27 002	4 841	1078	التربية الخاصة
Total	23 567 060	11 457 410	12 109 650	281 471	56 569	الاجمالي

(1) Excluding Al-Azhar Education

(1) لايشمل التعليم الازهرى

(2) Include Single Class (mixed) + Improving Crafts For Girls

(2) تشمل مدارس الفصل الواحد (مشارك) + صديقة الفتيات.

Source : Ministry of Education

المصدر: وزارة التربية والتعليم

Egypt in Figures 2021

مصر في أرقام 2021

التعليم الأزهرى قبل الجامعى طبقاً للمرحلة التعليمية 2020/19

Al-Azhar Pre-University Education By Educational Stage 19/2020

Unit : No.

الوحدة : بالعدد

Educational Stage	Students التلاميذ			عدد	عدد	المرحلة التعليمية
	الجملة	إناث	ذكور	الفصول	المعاهد	
	Total	Females	Males	Classes	Institutes	
Primary	932 385	444 103	488 282	29 706	3 633	ابتدائى
Preparatory	388 071	177 333	210 738	13 602	3 481	اعدادى
Secondary	336 714	149 926	186 788	12 904	2 288	ثانوى
Recitations	10 023	4 902	5 121	725	119	قراءات
Total	1 667 193	776 264	890 929	56 937	9 521	الاجمالي

Source: Al Azhar Al Shareef

المصدر : الأزهر الشريف

التلاميذ فى مدارس التربية الخاصة طبقاً للنوع والإعاقة (2020/19 - 2019/18)

Pupils in special education schools By disability (18/2019 - 19/2020)

Unit : No.

الوحدة : بالعدد

Type of disability	2020/2019			2019/2018			المرحلة التعليمية
	الجملة	إناث	ذكور	الجملة	إناث	ذكور	
	Total	Females	Males	Total	Females	Males	
Blinds & Visually Impaired	0 000	لا اصل له	لا اصل له	3 045	1 343	1 702	ابتدائى
Deaf & Hearing Impaired	0 000	لا اصل له	لا اصل له	12 027	5 128	6 899	اعدادى
Intellectual Disability	0 000	لا اصل له	لا اصل له	24 555	8 065	16 490	ثانوى
Treatment	0	لا اصل له	لا اصل له	232	79	153	قراءات
Total	0 000	0 000	0 000	39 859	14 615	25 244	الاجمالي

Source : Ministry of Education

المصدر : وزارة التربية والتعليم

Egypt in Figures 2021

مصر فى أرقام 2021

المدارس و الفصول والتلاميذ و المدرسون فى مدارس التجريبي طبقاً للمحافظات 2020/19
Schools, Classes, Pupils & Teacher of experimental Schools
By Governorate 19/2020

Unit : No.

الوحدة : بالعدد

Governorate	مدرسون	تلاميذ	فصول	مدارس	المحافظة
	Teachers	Pupils	Classes	Schools	
Cairo	10 973	278 585	6 462	696	القاهرة
Alexandria	4 985	154 088	2 639	295	الاسكندرية
Port-Said	1182	19 928	533	73	بورسعيد
Suez	804	15 952	428	50	السويس
Damietta	1136	18 795	502	62	دمياط
Dakahlia	1 581	35 828	876	114	الدقهلية
Sharkia	2 037	44 097	1063	119	الشرقية
Kalyoubia	2 938	88 863	1 965	206	القليوبية
Kafr-El-Sheikh	1 150	21 647	520	75	كفر الشيخ
Gharbia	1 968	46 027	1000	117	الغربية
Menoufia	1422	28 483	772	108	المنوفية
Behera	1 466	37 071	925	126	البحيرة
Ismailia	1068	22 097	603	65	الاسماعيلية
Giza	4 224	125 770	2561	246	الجيزة
Beni-Suef	850	17 279	460	54	بنى سويف
Fayoum	544	11 485	308	45	الفيوم
Menia	694	12 415	346	37	المنيا
Asyout	1 339	25 548	675	88	أسيوط
Suhag	787	20 250	531	70	سوهاج
Qena	641	13 332	397	51	قنا
Luxor	253	5 770	156	23	الاقصر
Aswan	613	10 178	314	42	أسوان
Red Sea	677	14 273	418	43	البحر الاحمر
El-Wadi El-Gidid	295	1 770	91	20	الوادي الجديد
Matrouh	162	3 267	90	13	مطروح
North Sinai	274	2 533	96	22	شمال سيناء
South Sinai	367	5 370	179	41	جنوب سيناء
Total	44 430	1080 701	24 910	2 901	الاجمالي

Egypt in Figures 2021

مصر فى ارقام 2021

المدارس والفصول والتلاميذ في التعليم قبل الجامعي طبقاً للمحافظات
(⁽¹⁾ 2020/19 - 2019/2018)

Schools, Classes & Pupils of Pre-University Education
By Governorate (2018/2019 - 19/2020 ⁽¹⁾)

Unit : No.

الوحدة : بالعدد

Governorate	2020/2019			2019/2018			المحافظة
	تلاميذ	فصول	مدارس	تلاميذ	فصول	مدارس	
	Students	Rooms	Schools	Students	Rooms	Schools	
Cairo	2378585	55867	5118	2 265 194	53 556	4 970	القاهرة
Alexandria	1292753	26771	2476	1 230 856	25 711	2 409	الإسكندرية
Port-Said	173883	4543	461	165 379	4 391	449	بورسعيد
Suez	185568	4390	415	174 940	4 363	406	السويس
Damietta	391786	9024	946	378 547	8 815	907	دمياط
Dakahlia	1483088	30968	3313	1 415 119	30 570	2 945	الدقهلية
Sharkia	1703182	36527	4041	1 625 501	35 595	3 889	الشرقية
Kalyoubia	1443154	28841	2357	1 365 107	28 371	2 252	القليوبية
Kafr-El-Sheikh	813905	17403	2036	771 919	17 158	1 987	كفر الشيخ
Gharbia	1161825	23692	2323	1 119 704	23 234	2 274	الغربية
Menoufia	1080599	22425	2334	1035 555	22 084	2 245	المنوفية
Behera	1527649	31356	3556	1 446 356	30 716	3 480	البحيرة
Ismailia	348103	8021	909	331 190	7 999	903	الإسماعيلية
Giza	2290599	44013	3482	2 163 821	42 822	3 384	الجيزة
Beni-Suef	772461	16301	1760	734 113	16 044	1 727	بنى سويف
Fayoum	831297	16817	1487	785 704	16 400	1 436	الفيوم
Menia	1357198	28030	2640	1 308 185	27 851	2 596	المنيا
Asyout	1090133	22114	2213	1040 552	22 002	2 191	أسيوط
Suhag	1168343	25155	2503	1 112 570	24 558	2 443	سوهاج
Qena	773685	17213	1805	741 598	16 961	1 771	قنا
Luxor	283732	6520	827	274 131	6 447	806	الأقصر
Aswan	361357	9610	1268	345 224	9 405	1 233	أسوان
Red Sea	114127	3066	400	104 676	2 810	372	البحر الأحمر
El-Wadi El-Gidid	67982	2379	436	65 560	2 328	427	الوادي الجديد
Matrouh	141832	3506	518	131 257	3 414	507	مطروح
North Sinai	114349	3534	561	111 170	3 533	547	شمال سيناء
South Sinai	39938	1549	311	36 587	1 488	293	جنوب سيناء
Total	23391 113	499 635	50 496	22280 515	488 626	48 849	الإجمالي

(1) Excludes (single Class, Handicapped Schools
- Al-Azhar & Exprimental Education) .

(1) لا يشمل (مدارس الفصل الواحد - التربية الخاصة
- التعليم الأزهرى والتجريبي)

Egypt in Figures 2021

مصر في أرقام 2021

المعاهد والفصول والتلاميذ في التعليم الأزهرى طبقا للمحافظات 2020/19⁽¹⁾
Institues, Classrooms & Students in Al-Azhar Education
By Governorate 19/2020⁽¹⁾

Unit: No.

الوحدة : بالعدد

Governorate	% تلاميذ	% فصول	% معاهد	تلاميذ	فصول	معاهد	المحافظة
	% Students	% Classrooms	% Institutes	Students	Classrooms	Institutes	
Cairo	7.8	6.6	4.7	138 290	4 014	513	القاهرة
Alexandria	2.4	1.8	1.5	41 793	1 099	169	الاسكندرية
Port Said	0.4	0.4	0.4	7 239	258	44	بور سعيد
Suez	0.6	0.5	0.5	9 851	298	54	السويس
Demitta	1.5	1.6	1.6	26 476	953	176	دمياط
Dakahlia	7.5	9.2	9.9	132 836	5 569	1087	الدقهلية
Sharkia	10.9	11.8	12.5	194 340	7 127	1 374	الشرقية
Kalyoubia	3.3	3.3	3.5	59 317	2 008	388	القليوبية
Kafr -El-Sheikh	4.6	5.1	5.0	82 434	3 096	553	كفر الشيخ
Gharbia	6.1	7.0	6.9	108 958	4 253	758	الغربية
Menoufia	3.6	4.7	5.2	63 243	2 852	575	المنوفية
Behera	8.5	7.4	6.9	150 658	4 477	756	البحيرة
Ismailia	1.6	1.8	2.0	27 608	1 066	223	الاسماعيلية
Giza	8.1	5.6	4.4	143 242	3 408	482	الجيزة
Beni-Suef	3.1	2.7	3.1	55 023	1 665	339	بنى سويف
Fayoum	3.2	2.5	2.6	56 511	1 543	285	الفيوم
Menia	4.3	4.1	4.3	76 064	2 455	468	المنيا
Asyout	4.5	4.0	3.7	80 823	2 420	401	أسيوط
Suhag	8.4	7.6	6.5	148 936	4 616	712	سوهاج
Qena	4.8	4.5	4.3	84 452	2 735	474	قنا
Luxor	1.6	1.9	2.1	29 016	1 160	233	الاقصر
Aswan	1.3	1.8	2.1	23 239	1070	232	أسوان
Red Sea	0.4	0.6	0.7	6 755	337	72	البحر الاحمر
El-Wadi El-Gidid	0.2	0.7	1.3	4 064	416	137	الوادى الجديد
Matrouh	0.8	1.0	1.4	13 988	593	151	مطروح
North Sinai	0.5	1.1	1.6	8 031	643	176	شمال سيناء
South Sinai	0.3	0.8	1.2	4 568	463	128	جنوب سيناء
Total	100	100	100	1 777 755	60 594	10 960	الاجمالي

(1) يشمل المدارس الازهرية (الابتدائي - الاعدادى - الثانوى - رياض الأطفال - قراءات)

(1) Al-Azhar Institues Include (Primary -Preparatory -Secondary -Nursery -Recitations)

Source: Al Azhar Al Shareef

المصدر : الأزهر الشريف

Egypt in Figures 2021

مصر فى أرقام 2021

المدارس والفصول والتلاميذ طبقاً للقطاع والمرحلة التعليمية 2020/19

Schools, Classes & Students by Sector & Educational Stage 19/2020

Unit : No.

الوحدة : بالعدد

Educational Stage	القطاع الخاص Private Sector			القطاع الحكومي Governmental Sector			المرحلة التعليمية
	تلاميذ Students	فصول Class Rooms	مدارس Schools	تلاميذ Students	فصول Class Rooms	مدارس Schools	
Pre-Primary	359 604	11 844	2 549	1099 305	28 202	9 944	ما قبل الابتدائي
Primary	1 264 174	36 723	2 322	11 556 120	216 616	16 737	الابتدائي
Preparatory	403 490	12 811	1 974	4 835 418	99 563	10 637	الإعدادي
General Secondary	291 798	9 086	1449	1 527 699	35 413	2 412	الثانوي العام
Industrial Secondary	2 296	81	7	940 750	25 532	1228	الثانوي الصناعي
Agricultural Secondary	-	-	-	240 615	4 971	251	الثانوي الزراعي
Commercial Secondary ⁽¹⁾	191 693	3 623	277	678 151	15 170	709	الثانوي التجاري ⁽¹⁾
societal Education ⁽²⁾	-	-	-	133 692	4 995	4 995	التعليم المجتمعي ⁽²⁾
Handicapped Education	509	95	19	41 764	4 746	1059	التربية الخاصة
Total	2 513 564	74 263	8 597	21 053 514	435 208	47 972	الإجمالي

(1) Commercial Secondary includes Hotel Secondary

(1) الثانوي التجاري يشمل الفندقية

(2) Include Single Class (mixed) + Improving Crafts For Girls

(2) تشمل مدارس الفصل الواحد (مشترك) + صديقة الفتيات.

Source: Ministry of Education

المصدر : وزارة التربية والتعليم

Egypt in Figures 2021

مصر في أرقام 2021

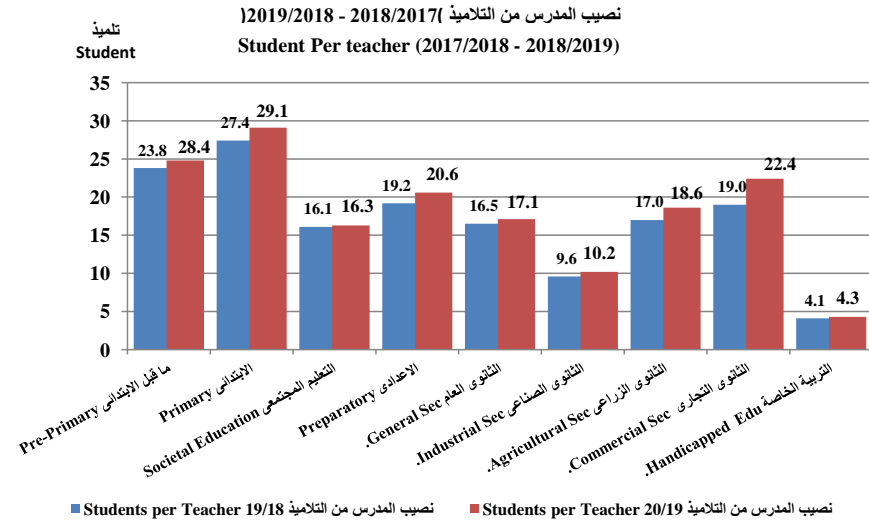
بعض المؤشرات العامة عن التعليم قبل الجامعي طبقا للمرحلة التعليمية
(2020/19 - 19/18)

Some Indicators on Pre-University Education By Educational Stage
(18/19- 19/2020)

Educational Stage	نصيب المدرس من التلاميذ		كثافة الفصل		% البنات		المرحلة التعليمية
	Students per Teacher		Class Density		Girls %		
	20/19	19/18	20/19	19/18	20/19	19/18	
Pre-Primary	24.8	23.8	36.4	36.1	48.5	48.4	ما قبل الابتدائي
Primary	29.1	27.4	50.6	49	48.6	48.6	الابتدائي
Societal Education	16.3	16.1	26.8	26.3	68.2	68.9	التعليم المجتمعي
Preparatory	20.6	19.2	46.6	45.1	48.6	48.7	الاعدادى
General Sec.	17.1	16.5	40.9	40.5	54.8	54.6	الثانوى العام
Industrial Sec.	10.2	9.6	36.8	35.9	36.1	36.7	الثانوى الصناعى
Agricultural Sec.	18.6	17	48.4	44.8	14.2	15.2	الثانوى الزراعى
Commercial Sec.	22.4	19	41.6	43.5	56.3	57.4	الثانوى التجارى (1)
Handicapped Edu	4.3	4.1	11.5	8.5	36.1	36.7	التربية الخاصة

(1) Commercial Secondary includes Hotel Secondary

(1) الثانوى التجارى يشمل الفندقى



Source:Ministry of Education

المصدر: وزارة التربية و التعليم

Egypt in Figures 2021

مصر فى ارقام 2021

المدارس طبقاً للمرحلة التعليمية (حكومي - خاص) 2020/19 (1)

Schools By Educational Stage (Government - Private) 19/2020 (1)

Unit : No.

الوحدة : بالعدد

Educational Stage	% المدارس الخاصة / للجملة	جملة	خاص	حكومي	المرحلة التعليمية
	% Private school / Total	Total	Private	Government	
Pre-Primary	20.4	12 493	2 549	9 944	ما قبل الابتدائي
Primary	12.2	19 059	2 322	16 737	الابتدائي
Preparatory	15.7	12 611	1 974	10 637	الإعدادي
General Secondary	37.5	3 861	1 449	2 412	الثانوي العام
Industrial Secondary	0.6	1 235	7	1 228	الثانوي الصناعي
Agricultural Secondary	-	251	-	251	الثانوي الزراعي
Commercial Secondary ⁽²⁾	23.4	1 184	277	907	الثانوي التجاري ⁽²⁾
Total	16.9	50 694	8 578	42 116	الإجمالي

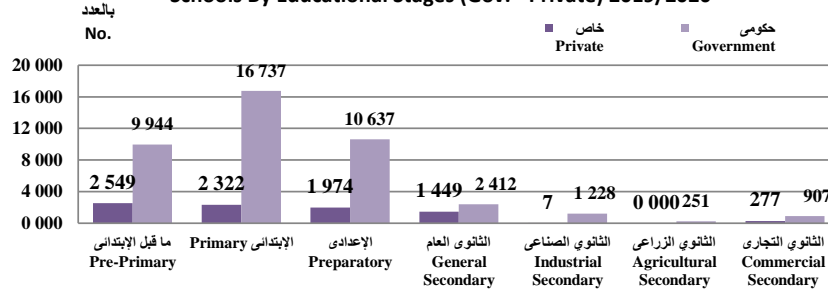
(1) Schools Exclude Community Education and Private Education schools

(1) المدارس لا تشمل مدارس التعليم المجتمعي والتربية الخاصة

(2) Commercial Secondary includes Hotel Secondary

(2) الثانوي التجاري يشمل الفندقية

المدارس طبقاً للمراحل التعليمية (حكومي - خاص) 2020/2019
Schools By Educational Stages (Gov. - Private) 2019/2020



Source: Ministry of Education

المصدر : وزارة التربية والتعليم

Egypt in Figures 2021

مصر في أرقام 2021

المدرسون طبقاً للمرحلة التعليمية والنوع (2020/2019)

Teachers By Educational Stage & Sex (2019 / 2020)

Unit : No.

الوحدة : بالعدد

Educational Stage	Teachers مدرســــــــون				المرحلة التعليمية
	% الإناث للجملة	جملة	إناث	ذكور	
	% Of Total female	Total	Female	Male	
Pre-Primary	99.6	58 922	58 695	227	ما قبل الابتدائي
Primary	64.7	440 566	284 968	155 598	الابتدائي
Societal Education	96.5	8 180	7 897	283	التعليم المجتمعي
Preparatory	54.0	254 820	137 700	117 120	الاعدادي
General Secondary	43.1	106 723	45 970	60 753	الثانوي العام
Industrial Secondary	45.4	92 592	42 008	50 584	الثانوي الصناعي
Agriculture Secondary	40.0	12 944	5 174	7 770	الثانوي الزراعي
Commercial Secondary ⁽¹⁾	60.0	41 161	24 686	16 475	الثانوي التجاري ⁽¹⁾
Handicapped Education	60.8	9 934	6 038	3 896	التربية الخاصة
Total	59.8	1025 842	613 136	412 706	الاجمالي

(1) Commercial Secondary includes Hotel Secondary

(1) الثانوي التجاري يشمل الفندقى

Source : Ministry of Education

المصدر: وزارة التربية والتعليم

Egypt in Figures 2021

مصر فى أرقام 2021

خريجو المعاهد الفنية فوق المتوسطة التابعة لوزارة التعليم العالي والأزهر 2019

Intermediate Technical Institutes Graduates Following For
Ministry of Higher Education & Al-Azhar 2019

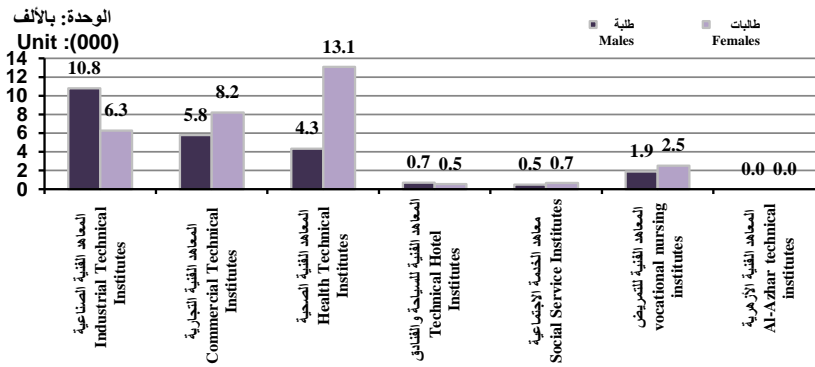
Unit : No.

الوحدة : بالعدد

Item	الاجمالي Total	طالبات Females	طلبة Males	البيان
Intermediate Technical institutes				المعاهد الفنية فوق المتوسطة:
Industrial Technical Institutes	17 058	6 257	10 801	المعاهد الفنية الصناعية
Commercial Technical Institutes	13 999	8 216	5 783	المعاهد الفنية التجارية
Health Technical Institutes	17 406	13 077	4 329	المعاهد الفنية الصحية
Tourism & Hotel Technical Institutes	1243	543	700	المعاهد الفنية للسياحة والفنادق
Social Service Institutes	1 148	667	481	معاهد الخدمة الاجتماعية
Vocational nursing Institutes	4 415	2 521	1894	المعاهد الفنية للتدريب
Al-Azhar technical Institutes	المعاهد الفنية الأزهرية
Total	55 269	31 281	23 988	الإجمالي

خريجو المعاهد الفنية فوق المتوسطة (نكور / إناث) ٢٠١٩

Graduates Intermediate Technical Institutes (Males-Females) 2019



(1) Includes Governmental & Private Sectors

(1) يشمل القطاعين الحكومي والخاص

Source: Ministry of High Education - Governmental Universities- Al-Azhar University - المصدر : وزارة التعليم العالي - الجامعات الحكومية - جامعة الأزهر

Egypt in Figures 2021

مصر في أرقام 2021

خريجو المعاهد العليا والأكاديميات التابعة لوزارة التعليم العالي 2019

Higher Institutes & Academies Graduates related
For Ministry of Higher Education 2019

Unit : No.

الوحدة : بالعدد

Item	الاجمالي Total	طالبات Females	طلبة Males	البيان
Engineering Division \Applied Arts	14 489	2 162	12 327	هندسة / فنون تطبيقية
Computer Division	23 249	6 040	17 209	حاسب آلي
Commercial Division	27 715	8 933	18 782	تجارية
Agricultural Division	1 976	537	1 439	زراعية
Social Service Division ⁽¹⁾	10 838	6 020	4 818	خدمة إجتماعية ⁽¹⁾
Languages / Languages and Translation Division	620	357	263	لغات / لغات وترجمة
Tourism and Hotels Division	5 150	1 656	3 494	سياحة وفنادق
Media Division	1 414	840	574	إعلام
Literary Division	362	158	204	أدبية
The Maritime Academy of Science, Technology and Maritime Transport	4 787	1285	3 502	الأكاديمية البحرية للعلوم والتكنولوجيا والنقل البحري
Academy of Arts ⁽²⁾	218	90	128	أكاديمية الفنون ⁽²⁾
Policy Academy ⁽²⁾	1 201		1 201	أكاديمية الشرطة ⁽²⁾
Al Sadat Academy for Administrational Science (Administration Faculty) ⁽²⁾	346	147	199	أكاديمية السادات للعلوم الإدارية (كلية الإدارة) ⁽²⁾
Total	92 365	28 225	64 140	الإجمالي

(1) Includes Governmental & Private

(1) يشمل حكومي وخاص

(2) Includes Governmental

(2) يشمل حكومي فقط

Egypt in Figures 2021

مصر في أرقام 2021

الطلاب المقيدون بالجامعات الحكومية والأزهر طبقاً للنوع (2020/19-2019/2018)
Enrolled Students in Governmental Universities & Al-Azhar University
(2018/2019-2019/2020)

Unit : No.

الوحدة : بالعدد

University	2020/2019			2019/2018			الجامعة
	الجملة	طالبات	طلبة	الجملة	طالبات	طلبة	
	Total	Females	Males	Total	Females	Males	
Cairo	215 007	108 546	106 461	196 568	107 320	89 248	القاهرة
Alexandria	166 438	87 535	78 903	183 264	97 842	85 422	الاسكندرية
Ain Shams	238 191	138 387	99 804	181 651	105 586	76 065	عين شمس
Asyout	86 213	46 536	39 677	82 212	43 464	38 748	اسيوط
Tanta	114 425	60 900	53 525	112 246	59 714	52 532	طنطا
El Mansura	166 060	87 691	78 369	148 955	84 004	64 951	المنصورة
El Zagazig	136 866	73 908	62 958	129 701	69 408	60 293	الزقازيق
Helwan	178 298	86 331	91 967	166 496	80 669	85 827	حلوان
El Menia	62 269	37 745	24 524	59 883	36 514	23 369	المنيا
El Menoufia	78 699	42 657	36 042	77 306	41 049	36 257	المنوفية
Suez Canal	33 175	18 513	14 662	32 166	18 032	14 134	قناة السويس
Ganoub el Wadi	54 812	32 585	22 227	55 218	33 005	22 213	جنوب الوادي
Al-Azhar	382 306	170 508	211 798	360 070	163 638	196 432	الأزهر
Fayoum	34 874	22 017	12 857	30 794	20 058	10 736	الفيوم
Beni -suef	87 628	40 799	46 829	74 790	35 017	39 773	بني سويف
Kafr EL - Sheikh	64 977	37 029	27 948	59 622	33 259	26 363	كفر الشيخ
Banha	87 956	43 809	44 147	80 581	40 766	39 815	بنها
Souhag	57 631	31 933	25 698	52 589	29 161	23 428	سوهاج
Port Said	24 427	12 434	11 993	24 028	13 194	10 834	بورسعيد
Damanhor	58 094	34 397	23 697	48 778	29 767	19 011	دمنهور
Suez	14 394	8 025	6 369	13 506	7 724	5 782	السويس
Damietta	30 064	19 689	10 375	27 283	18 237	9 046	دمياط
Aswan.	25 847	15 013	10 834	23 030	12 527	10 503	أسوان
Sadat	25 886	13 134	12 752	27 230	13 314	13 916	السادات
Arish	6 741	4 451	2 290	7 015	4 714	2 301	العريش
El Wadi El Gidid	5 168	3 189	1 979	5 303	3 332	1 971	الوادي الجديد
Matrouh	3 066	1 852	1 214	2 626	1 525	1 101	مطروح
Luxor	2133	1 250	883	—	—	—	الأقصر
Total	2 441 645	1280 863	1160 782	2 262 911	1202 840	1060 071	الإجمالي

Source: Government Universities & Al-Azhar University.

المصدر : الجامعات الحكومية والأزهر.

Egypt in Figures 2021

مصر في أرقام 2021

الطلاب المقيدون بالجامعات الخاصة طبقاً للنوع (2020/19-2019/18)

Students Enrolled In Private Universities By Sex (18/2019-2019/2020)

Unit : No.

الوحدة : بالعدد

University	2020/2019		2019/2018		الجامعة
	طالبات	طلبة	طالبات	طلبة	
	Females	Males	Females	Males	
American	3102	2491	3 063	2 523	الأمريكية
6 October	11897	13059	11 015	12 277	6 أكتوبر
October Modern Science &Arts	6048	6000	6 033	6 165	أكتوبر للعلوم الحديثة والآداب
Misr Technology &Science	11506	13146	10 998	12 652	مصر للعلوم والتكنولوجيا
Misr International	3201	4555	3 365	5 460	مصر الدولية
El-Ahram Canadian	4126	5734	3 529	5 436	الأهرام الكندية
British	4898	5950	4 626	5 898	البريطانية
French	285	215	252	180	الفرنسية
The Egyptian-Russian	2795	4053	2 879	4 046	المصرية الروسية
Sinai	3524	5730	3 351	5 787	سيناء
Faros	7096	6969	7 353	7 153	فاروس
The Modern For Technology &Information	6004	8835	5 381	8 214	الحديثة للتكنولوجيا والمعلومات
The Germany	5270	5575	5330	5753	الألمانية
The Future	3811	5345	2 893	4 131	المستقبل
El Nile	2560	3215	217	609	النيل
El- Nahda	4265	4697	2 305	2 974	النهضة
Delta for Science and Technology	394	973	4 429	5 159	الدلتا للعلوم والتكنولوجيا
Elmisria for Electronic Education	1269	2334	334	916	المصريه للتعليم الإلكتروني
Open Arab	419	880	1410	2 536	العربية المفتوحة
Heliopolis	1205	979	782	652	هليوبوليس
Badr	5167	5221	4 285	3 592	بدر
Derayah	2184	1501	1803	1260	دراية
Egyptian Chinese	1058	1425	488	742	المصرية الصينية
Horus	2592	2315	1835	1613	حورس
New Giza	475	492	476	499	نيو جيزة
Japanese	98	216	—	—	المصرية اليابانية
Total	95 249	111 905	88 432	106 227	الإجمالي

Source: Ministry of Higher Education .

المصدر : وزارة التعليم العالي

Egypt in Figures 2021

مصر في أرقام 2021

خريجو الجامعات الحكومية طبقاً للنوع 2019/18

Governmental Universities Graduates by Sex 18/2019

Unit : No.

الوحدة : بالعدد

University	الجملة	طالبات	طلبة	الجملة	طالبات	طلبة	الجامعة
	% Total	% Females	% Males	Total	Females	Males	
Cairo	10.7	10.5	11.1	46 018	26 263	19755	القاهرة
Alexandria	7.1	7.5	6.6	30 497	18 632	11865	الاسكندرية
Ain Shams	8.9	9.8	7.6	37 929	24 439	13490	عين شمس
Asyout	4.1	3.7	4.6	17 443	9 205	8238	أسيوط
Tanta	5.3	5.1	5.7	22 838	12 623	10215	طنطا
El Mansura	6.6	6.9	6.1	28 114	17 170	10944	المنصورة
El Zagazig	6.7	7.4	5.8	28 866	18 565	10301	الزقازيق
El Menia	6.6	6.4	6.8	28 238	16 076	12162	حلوان
El Menoufia	2.7	3.1	2.1	11 407	7 661	3746	المنيا
Suez Canal	3.6	3.6	3.5	15 384	9 050	6334	المنوفية
Ganoub El Wadi	1.5	1.6	1.3	6 396	4 005	2391	قناة السويس
Helwan	3.0	3.0	3.0	12 794	7 387	5407	جنوب الوادي
Al-Azhar	11.2	9.9	13.1	48 159	24 701	23458	الأزهر
Al-Fayoum	1.4	1.7	1.0	6 133	4298	1835	الفيوم
Bani - Suef	3.2	2.4	4.4	13 824	6 014	7810	بنى سويف
Banha	3.2	3.1	3.3	13 659	7 737	5922	بنها
Souhag	2.6	2.7	2.5	11 332	6 838	4494	سوهاج
Kafr ELSheikh	2.4	2.5	2.2	10 143	6285	3858	كفر الشيخ
Damanhour	2.6	3.2	1.7	10 997	7 879	3118	دمنهور
Port Said	1.0	1.0	1.0	4 251	2 486	1765	بور سعيد
Suez	1.2	1.4	0.8	4 996	3593	1403	دمياط
Damietta	0.7	0.7	0.6	2 848	1716	1132	السويس
Aswan	1.2	1.3	1.0	4 999	3149	1850	أسوان
El Sadat	2.0	1.0	3.6	8 740	2398	6342	السادات
Arish	0.2	0.3	0.1	0 879	632	247	العريش
Matrouh ⁽¹⁾	0.1	0.1	0.1	0 492	345	147	مرسى مطروح
El Wadi El Gidid	0.2	0.3	0.2	1 021	690	331	الوادي الجديد
	0.04	0.04	0.03	164	111	53	الأقصر
Total	100	100	100	428 561	249 948	178613	الاجمالي

(1) Separated from the University of Alexandria since 2017

(1) انفصلت عن جامعة الإسكندرية منذ عام 2017

Source: Ministry of Higher Education & Al-Azhar University

المصدر: وزارة التعليم العالي وجامعة الأزهر

Egypt in Figures 2021

مصر في أرقام 2021

خريجو الجامعات الخاصة طبقاً للنوع 2019/18
Private Universities Graduates By Sex 18/ 2019

Unit : No.

الوحدة : بالعدد

University	الجملة	طالبات	طلبة	الجملة	طالبات	طلبة	الجامعة
	% Total	% Females	% Males	Total	Females	Males	
American	4.0	57.7	42.3	1113	642	471	الأمريكية
October Modern Science & Arts	13.5	50.6	49.4	3769	1908	1861	6-Oct
Misr International	9.1	54.9	45.1	2555	1402	1153	أكتوبر للعلوم مصر للعلوم
Misr Technology & Science	12.6	50.7	49.3	3516	1782	1734	والتكنولوجيا
6 October	6.2	65.1	34.9	1742	1134	608	مصر الدولية
French	0.3	66.2	33.8	71	47	24	الفرنسية
Germany	7.3	51.8	48.2	2053	1064	989	الالمانية
El Ahram Candian	4.2	48.4	51.6	1173	568	605	الأهرام الكندية
Modern for Information & Technology	4.3	36.1	63.9	1190	429	761	للتكنولوجيا والمعلومات
The British	6.4	47.0	53.0	1804	847	957	البريطانية
Arab Open University	1.1	45.7	54.3	304	139	165	المفتوحة
Farues	4.3	37.6	62.4	1202	452	750	سيناء
Sinai University	3.2	47.5	52.5	892	424	468	المصرية
The Russian Egypton	8.5	56.4	43.6	2379	1342	1037	فاروس
Future	4.9	49.3	50.7	1372	677	695	المستقبل
El Nahda	3.9	48.7	51.3	1080	526	554	النهضة
El Delta	5.5	46.2	53.8	1531	707	824	الدلتا
El Nile	0.3	28.8	71.3	80	23	57	النيل
Heliopolis	0.6	55.7	44.3	174	97	77	هليوبوليس
Total	100	50.8	49.3	28 000	14 210	13 790	الإجمالي

Source: Ministry of Higher Education

المصدر: وزارة التعليم العالي

Egypt in Figures 2021

مصر في أرقام 2021

أعضاء هيئة التدريس ومعاونهم بالجامعات الحكومية 2020 / 19*

Teaching Staff & Their Assistants in Governmental Universities 19/2020*

Unit : No.

الوحدة : بالعدد

University	جملة	معيد	م.مساعد	مدرس	أ.مساعد	استاذ	الجامعات
	Total	Demo.	Assi. Lect.	Lect	Assi Prof.	Prof.	
Cairo	12 385	2 020	2 807	3363	1 713	2 482	القاهرة
Alexandria	6 515	1 127	1 614	1861	943	970	الاسكندرية
Ain Shams	11 160	1 971	2 526	3299	1514	1 850	عين شمس
Asyout	4 103	681	0 991	1169	623	639	اسيوط
Tanta	4 557	740	1 242	1282	627	666	طنطا
El Mansura	5 987	936	1 298	1844	969	940	المنصورة
El Zagazig	6 762	1030	1 386	2058	1029	1259	الزقازيق
Helwan	5 215	852	940	1596	858	969	حلوان
El Menia	3 510	428	830	1025	528	699	المنيا
El Menoufia	3 511	554	813	1096	617	431	المنوفية
Suez Canal	2 853	393	718	970	423	349	قناة السويس
Ganoub El Wadi	1 570	323	448	504	0 172	123	جنوب الوادي
Al-Azhar	13 591	2 575	4 427	3677	1664	1 248	الازهر
Fayoum	2 264	434	512	762	307	249	الفيوم
Beni-suef	2 725	413	782	904	384	242	بنى سويف
Kafr-El-Sheikh	1419	254	376	388	210	191	كفر الشيخ
Banha	4 202	921	885	1378	547	471	بنها
Suhag	2 009	416	532	550	277	234	سوهاج
Port said	1355	253	304	488	192	118	بور سعيد
Damanhur	1078	178	297	380	140	83	دمنهور
Suez	683	126	150	251	97	59	السويس
Damietta	1026	247	214	343	126	96	دمياط
Aswan	1311	311	327	423	155	95	أسوان
Sadat	604	134	131	147	116	76	السادات
Al Arish	431	57	97	179	66	32	العريش
El Wadi El Gidid	418	80	77	168	65	28	الوادي الجديد
Matrouh	125	47	10	42	19	07	مطروح
Luxor	171	38	50	54	20	09	الأقصر
Total	101540	17539	24784	30201	14401	14615	الاجمالي

Cont.

يتبع

Source: Government Universities & Al-Azhar University.

المصدر : الجامعات الحكومية والأزهر

Egypt in Figures 2021

مصر في أرقام 2021

التوزيع النسبي لأعضاء هيئة التدريس ومعاونوهم بالجامعات الحكومية *2020/2019
Percentage Distribution of Teaching Staff & Their Assistants in Governmental
Universities 2019/2020*

Unit :% الوحدة : %

University	جملة	معيد	م.مساعد	مدرس	أ.مساعد	استاذ	الجامعات
	Total	Demo.	Assi. Lect.	Lect	Assi Prof.	Prof.	
Cairo	12.2	11.5	11.3	11.1	11.9	17.0	القاهرة
Fayoum	6.4	6.4	6.5	6.2	6.5	6.6	الفيوم
Beni-suef	11.0	11.2	10.2	10.9	10.5	12.7	بنى سويف
Alexandria	4.0	3.9	4.0	3.9	4.3	4.4	الاسكندرية
Ain Shams	4.5	4.2	5.0	4.2	4.4	4.6	عين شمس
Asyout	5.9	5.3	5.2	6.1	6.7	6.4	اسيوط
Tanta	6.7	5.9	5.6	6.8	7.1	8.6	طنطا
El Mansura	5.1	4.9	3.8	5.3	6.0	6.6	المنصورة
El Zagazig	3.5	2.4	3.3	3.4	3.7	4.8	الزقازيق
Banha	3.5	3.2	3.3	3.6	4.3	2.9	بنها
El Menia	2.8	2.2	2.9	3.2	2.9	2.4	المنيا
El Menoufia	1.5	1.8	1.8	1.7	1.2	0.8	المنوفية
Suez Canal	13.4	14.7	17.9	12.2	11.6	8.5	قناة السويس
Ganoub El Wadi	2.2	2.5	2.1	2.5	2.1	1.7	جنوب الوادي
Helwan	2.7	2.4	3.2	3.0	2.7	1.7	حلوان
Al-Azhar	1.4	1.4	1.5	1.3	1.5	1.3	الازهر
Kafr-El-Sheikh	4.1	5.3	3.6	4.6	3.8	3.2	كفر الشيخ
Suhag	2.0	2.4	2.1	1.8	1.9	1.6	سوهاج
Damanhur	1.3	1.4	1.2	1.6	1.3	0.8	دمنهور
Port said	1.1	1.0	1.2	1.3	1.0	0.6	بور سعيد
Suez	0.7	0.7	0.6	0.8	0.7	0.4	السويس
Damietta	1.0	1.4	0.9	1.1	0.9	0.7	دمياط
Aswan	1.3	1.8	1.3	1.4	1.1	0.7	أسوان
Sadat	0.6	0.8	0.5	0.5	0.8	0.5	السادات
Al Arish	0.4	0.3	0.4	0.6	0.5	0.2	العريش
El Wadi El Gidid	0.4	0.5	0.3	0.6	0.5	0.2	الوادي الجديد
Matrouh	0.1	0.3	0.0	0.1	0.1	0.0	مطروح
Japanese	0.2	0.2	0.2	0.2	0.1	0.1	المصرية اليابانية
Total	100	100	100	100	100	100	الإجمالي

Source: Government Universities & Al-Azhar University.

المصدر : الجامعات الحكومية والأزهر

Egypt in Figures 2021

مصر في أرقام 2021

أعضاء هيئة التدريس ومعاونوهم بالجامعات الخاصة 19/2020*
Teaching Staff & Their Assistants in Private Universities 19/2020*

Unit : No.

الوحدة : بالعدد

University	جملة	معيد	م.مساعد	مدرس	أ.مساعد	استاذ	الجامعة
	Total	Demo	Assi. Lect.	Lect..	Assi Prof.	Prof.	
October Modern Science &Arts	995	353	198	263	90	91	أكتوبر للعلوم الحديثة والآداب
Misr International	408	151	72	109	33	43	مصر الدولية
Misr Technology &Science	1054	422	228	233	79	92	مصر للعلوم والتكنولوجيا
6 October	756	200	173	232	79	72	6 أكتوبر
American	427	-	-	3	200	224	الأمريكية
El-Ahram Canadian	463	190	118	100	30	25	الأهرام الكندية
British	812	321	210	151	65	65	البريطانية
French	61	23	14	12	3	9	الفرنسية
Faros	712	223	216	177	44	52	فاروس
The Egyptian-Russian	716	277	139	202	39	59	المصرية الروسية
Modern for Information & Tecnology	664	230	185	160	36	53	الحديثة للتكنولوجيا و المعلومات
Sinai	666	353	74	155	37	47	سيناء
Germany	963	245	367	239	45	67	الألمانية
Future	580	248	121	100	36	75	المستقبل
El Nahda	405	202	83	82	21	17	النهضة
Delta Science and Technology	400	115	117	101	27	40	الدلتا للعلوم والتكنولوجيا
El Misria for Electronic Education	91	41	6	25	7	12	المصرية للتعليم الإلكتروني
Open Arab	34	7	4	17	3	3	العربية المفتوحة
El Nile	137	66	20	26	13	12	النيل
Heliopolis	139	55	33	23	18	10	هليوبوليس
Badr	481	210	114	76	37	44	بدر
Derayah	176	58	50	38	12	18	دراية
New Giza	239	61	63	61	33	21	نيو جيزة
Horus	283	103	39	79	30	32	حورس
Egyptian Chinese	64	31	11	15	5	2	المصرية الصينية
Japanese	85	27	2	13	8	35	المصرية اليابانية
Total	11 811	4 212	2 657	2 692	1 030	1 220	الإجمالي

Source: Private Universities

المصدر: الجامعات الخاصة

Egypt in Figures 2021

مصر في أرقام 2021

الإنتفاق العام للدولة على التعليم طبقا (للموازنة العامة للدولة) (19/18 - 2020/19)

**The State Public Expenditure on Education By State Public Budget
(18/19 - 19/2020)**

Unit : MIL. L.E.

الوحدة : بالمليون جنيه

Item	20/19	19/18	البيان
The state public expenditure	1 574 559.2	1424 020	الانفاق العام للدولة
Public Expenditure on education	132 038.5	115 668	الانفاق العام على التعليم
Public Expenditure on education to Public Expenditure %	8.4	8.1	نسبة الانفاق العام على التعليم الى الانفاق العام (%)
Expenditure on pre- university education	81 399.6	74 917	الانفاق على التعليم قبل الجامعى
Public Expenditure on Pre-university education to expenditure on education (%)	61.6	64.8	نسبة الانفاق العام على التعليم قبل الجامعى الى الانفاق على التعليم (%)
Expenditure on university education	32 561.5	26 540	الانفاق على التعليم الجامعى
Percentage of public expenditure on university education to expenditure on education (%)	24.7	22.9	نسبة الانفاق العام على التعليم الجامعى (%) الى اجمالى الانفاق على التعليم
Other Aspects of Expenditure on Education	18 077.4	14 210.6	أوجه إنفاق أخرى على التعليم
Percentage of other Aspects of Expenditure on Education to expenditure on education (%)	13.7	12.3	نسبة أوجه الإنفاق الأخرى على التعليم الى الانفاق العام على التعليم

Egypt in Figures 2021

مصر فى أرقام 2021

أعداد ونسب التسرب للمرحلة الابتدائية وفقاً للنوع والمحافظة 2018/2017-2019/2018

No. & Percentage dropout for Primary stage by Sex , Governorate
2017/2018 -2018/2019

Governorate	نسبة التسرب ⁽¹⁾			أعداد المتسربين			المحافظة
	Percentage of Dropout ⁽¹⁾			No. of Dropout			
	جملة	إناث	ذكور	جملة	إناث	ذكور	
	Total	Females	Males	Total	Females	Males	
Cairo	0.2	0.2	0.3	2 574	991	1 583	القاهرة
Alexandria	0.4	0.4	0.5	2 661	1 142	1 519	الإسكندرية
Port-Said	0.2	0.1	0.2	148	52	96	بورسعيد
Suez	0.1	0.1	0.2	120	51	69	السويس
Damietta	0.2	0.1	0.3	395	109	286	دمياط
Dakahlia	0.2	0.1	0.3	1 382	407	975	الدقهلية
Sharkia	0.1	0.1	0.2	1 092	425	667	الشرقية
Kalyoubia	0.3	0.3	0.3	2 042	866	1 176	القليوبية
Kafr-El-Sheikh	0.2	0.1	0.2	631	204	427	كفر الشيخ
Gharbia	0.3	0.2	0.3	1 562	579	983	الغربية
Menoufia	0.3	0.3	0.4	1 698	709	989	المنوفية
Behera	0.2	0.2	0.3	1 665	600	1 065	البحيرة
Ismailia	0.2	0.2	0.2	362	181	181	الإسماعيلية
Giza	0.2	0.2	0.3	2 714	1100	1 614	الجيزة
Beni-Suef	0.4	0.4	0.5	1 611	701	910	بني سويف
Fayoum	0.2	0.2	0.2	793	313	480	الفيوم
Menia	0.2	0.2	0.2	1 183	478	705	المنيا
Asyout	0.4	0.3	0.5	2 119	775	1 344	أسيوط
Suhag	0.3	0.3	0.4	1 834	753	1 081	سوهاج
Qena	0.2	0.2	0.2	624	334	290	قنا
Luxor	0.1	0.1	0.1	181	83	98	الأقصر
Aswan	0.1	0.1	0.1	200	95	105	أسوان
Red Sea	0.1	0.0	0.2	53	10	43	البحر الأحمر
El-Wadi El-Gidid	0.0	0.0	0.1	12	3	9	الوادي الجديد
Matrouh	0.3	0.4	0.1	186	142	44	مطروح
North Sinai	0.1	0.1	0.1	42	17	25	شمال سيناء
South Sinai	0.1	0.0	0.1	9	3	6	جنوب سيناء
Total	0.3	0.2	0.3	27 893	11 123	16 770	الإجمالي

(1) عدد التلاميذ المنقطعين عن الدراسة لعامين متتاليين/ عدد التلاميذ المستجدين الذين التحقوا بالمرحلة قبل عامين * 100

(1) No. of students who dropped out for two Consecutive years / No. of new students who enrolled with stage two years ago * 100

أعداد ونسب التسرب للمرحلة الإعدادية وفقاً للنوع، المحافظة (2019/2018- 2018/2017)

No. & Percentage dropout for preparatory stage
by Sex , Governorate (2017/2018- 2018-/2019)

Unit : No.

الوحدة : بالعدد

Governorate	نسبة التسرب ⁽¹⁾			أعداد المتسربين			المحافظة
	Percentage of Dropout ⁽¹⁾			No. of Dropout			
	جملة	إناث	ذكور	جملة	إناث	ذكور	
	Total	Females	Males	Total	Females	Males	
Cairo	2.2	2.2	2.2	10 001	4 896	5 105	القاهرة
Alexandria	3.4	3.3	3.6	8 192	3 860	4 332	الاسكندرية
Port-Said	0.8	0.8	0.8	257	126	131	بورسعيد
Suez	2.3	2.0	2.6	0 743	311	432	السويس
Damietta	2.4	1.4	3.5	1 872	526	1 346	دمياط
Dakahlia	1.4	1.1	1.7	4 222	1 708	2 514	الدقهلية
Sharkia	1.4	1.2	1.6	4 700	2 032	2 668	الشرقية
Kalyoubia	2.8	2.8	2.7	7 574	3 822	3 752	القليوبية
Kafr-El-Sheikh	1.2	1.2	1.2	1 919	966	0 953	كفر الشيخ
Gharbia	1.8	1.8	1.7	4 088	2 093	1 995	الغربية
Menoufia	2.8	2.7	2.9	6 070	2 814	3 256	المنوفية
Behera	3.0	3.1	2.9	8 860	4 559	4 301	البحيرة
Ismailia	2.3	2.1	2.5	1468	0 661	0 807	الإسماعيلية
Giza	2.9	2.9	2.8	12 090	5 951	6 139	الجيزة
Beni-Suef	4.0	3.8	4.1	5 543	2 634	2 909	بني سويف
Fayoum	2.7	2.5	3.0	4 338	1 964	2 374	الفيوم
Menia	2.9	2.5	3.2	8 354	3 552	4 802	المنيا
Asyout	6.4	6.7	6.1	13 388	6 750	6 638	أسيوط
Suhag	3.3	3.3	3.4	7 341	3 546	3 795	سوهاج
Qena	2.6	2.7	2.4	3 965	2 015	1 950	قنا
Luxor	3.8	3.3	4.3	2 031	858	1 173	الأقصر
Aswan	2.7	2.3	3.2	1 982	0 826	1 156	أسوان
Red Sea	2.3	1.7	2.9	428	152	276	البحر الاحمر
El-Wadi El-Gidid	0.7	0.7	0.7	89	43	46	الوادي الجديد
Matrouh	5.4	5.7	5.2	1 151	457	694	مطروح
North Sinai	1.1	1.5	0.7	261	164	97	شمال سيناء
South Sinai	2.5	2.8	2.1	164	90	74	جنوب سيناء
Total	2.7	2.6	2.8	121 091	57 376	63 715	الاجمالي

(1) عدد التلاميذ المنقطعين عن الدراسة لعامين متتاليين/ عدد التلاميذ المستجدين الذين التحقوا بالمرحلة قبل عامين * 100

(1) No. of students who dropped out for two Consecutive years / No. of new students who enrolled with stage two years ago * 100

Egypt in Figures 2021

مصر في أرقام 2021